СЛУЖБЕНИ ЛИСТ
АУТОНОМНЕ ПОКРАЈИНЕ ВОЈВОДИНЕ

„Службени лист АПВ“ излази по потреби, на шест језика: српском, мађарском, словачком, румунском, русинском и хрватском. – Рукописи се не враћају: – Огласи по тарифи	**Нови Сад** **4. април 2014.** **Број 13 Година LXX**	Годишња претплата 7.300 динара - Рок за рекламације 15 дана. - Редакција и администрација: Нови Сад, Војводе Мишића 1. ISSN 0353-8427 COBISS.SR-ID 17426178 Email: sl.listapv@magyarszo.com

333.

На основу члана 34. алинеја 2 а у вези члана 27. алинеја 7 и алинеја 10 Статута Аутономне Покрајине Војводине („Службени лист АПВ“ број 17/09), Скупштина Аутономне Покрајине Војводине, на седници одржаној 04. априла 2014. године, донела је

ПОКРАЈИНСКУ СКУПШТИНСКУ ОДЛУКУ О ПРОГРАМУ РАЗВОЈА АП ВОЈВОДИНЕ 2014-2020. ГОДИНЕ СА АКЦИОНИМ ПЛАНОМ ЗА РЕАЛИЗАЦИЈУ ПРИОРИТЕТА ПРОГРАМА РАЗВОЈА АП ВОЈВОДИНЕ 2014-2020. ГОДИНЕ

Члан 1.

Доноси се Програм развоја АП Војводине 2014-2020. године са Акционим планом за реализацију приоритета Програма развоја АП Војводине 2014-2020. године.

Програм развоја АП Војводине 2014-2020. године са Акционим планом за реализацију приоритета Програма развоја АП Војводине 2014-2020. године, чине саставни део ове Покрајинске скупштинске одлуке.

Члан 2.

Ова Покрајинска скупштинска одлука ступа на снагу осмог дана од дана објављивања у Службеном листу Аутономне Покрајине Војводине.

Скупштина Аутономне Покрајине Војводине

01 Број: 3-1/2014
Нови Сад, 04. април 2014. године

Председник
Скупштине АП Војводине
Иштван Пастор, с.р.
(Pásztor István, s.k.)

ПРОГРАМ РАЗВОЈА АП ВОЈВОДИНЕ 2014–2020.

АУТОРСКИ ТИМ:

ЕКОНОМИЈА
др Владимир Глигоров
др Едвард Јакопин

ИНФРАСТРУКТУРА, ЕКОЛОГИЈА И ПРОСТОРНО ПЛАНИРАЊЕ
др Борислав Стојков
др Милосав Георгијевић

АГРОКОМПЛЕКС
др Радован Пејановић
др Зоран Његован

ПРЕДУЗЕТНИШТВО
др Благоје Пауновић

ЕНЕРГЕТИКА
др Душан Гвозденац

ДЕМОГРАФИЈА И СОЦИЈАЛНИ РАЗВОЈ
др Бранислав Ђурђев

ТУРИЗАМ
мр Вања Драгичевић

ЗАШТИТА ЖИВОТНЕ СРЕДИНЕ
др Ђорђе Јовановић

ОБРАЗОВАЊЕ
др Мирослав Весковић

РЕГИОНАЛНА ПОЛИТИКА
др Валентина Иванић
мр Огњен Мирић
Маја Сокић

АЖУРИРАЊЕ СОЦИО-ЕКОНОМСКЕ АНАЛИЗЕ
Татјана Караулац
Стана Пајковић
Тијана Ђурђев
Душан Шћепановић
Лука Алексић
Ђула Рибар

Техничка подршка
Зорка Глушица-Навалушић
Светлана Милованчев
Марко Авдаловић

ЛИСТА СКРАЋЕНИЦА

АП	Аутономна Покрајина
APF	*Agricultural Promotion Fund* / Фонд за промоцију извоза пољопривредних производа
APP	Агенција за регионални развој АП Војводине
ASC	*Agricultural Land Site Consolidation Scheme* / Комасација пољопривредног земљишта.
BBI	*Building Business Incubators in Vojvodina* / Фонд за оснивање пословних инкубатора
BNT	*New Technologies Transfer Scheme* / Подршка трансферу нових технологија
BPF	*Business Export Promotion Fund* / Фонд за подршку промоцији извоза
BSC	*Business Export Promotion Fund* / Шема пословне стандардизације
CEE	*Central and Eastern Europe* / Земље Централне и Источне Европе
CEFTA	*Central European Free Trade Agreement* / Централноевропски споразум о слободној трговини
CESS	*Centre for Strategic Economic Studies* / Центар за стратешко економска истраживања Владе АП Војводине
CIP	*Consumer Price Index* / Индекс потрошачких цена
EAR	*Export Administration Regulations* / Административне регулације за извоз
EEP	*Energy Efciency Programme* / Програм енергетске ефикасности
GWh	Гигаватчас
HDI	*Human development index* / Индекс хуманог развоја
IBA	*Important Bird Area* / Значајно подручје за птице
IPA	*Instrument for Pre-Accession Assistance* / Инструмент за претприступну помоћ
IPA	*Important Plant Areas* / Значајно биљно подручје
IPPC	*International Plant Protection Convention* / Међународне конвенције о заштити здравља биља
IQS	*Integrated Qualifcation Scheme* / Интегрисана квалификациона шема
km	Километар
kW	Киловат
LCS	*Labour Cost Subvention Scheme* / Шема субвенционисања трошкова рада
LLL	*Life Long learning* / Учење током читавог живота
NTD	*Nautical Tourism Development Programme* / Пројекат развоја наутичког туризма
NUTS	*Nomenclature des unités territoriales statistiques* / Номенклатура статистичких територијалних јединица
PPP	*Public–private partnership* / Јавно-приватно партнерство
R&D	*Research and Development* / Истраживање и развој
RAD	*Rapid Application Development* / Брзи развој апликација
RegPol пројекат	*Assistance to Regional Policy Development at National Level* / Подршка развоју регионалне политике на националном нивоу
RO–RO	*Roll-on/Roll-off* / Ро-Ро транспорт
SEVESO II	Директива Савета 96/82/ЕЦ од 9. децембра 1996. о контроли главних хаварија које укључују опасне супстанце
SWOT	(енгл. *SWOT analysis*, акроним од енглеских речи: *Strengths, Weaknesses, Opportunities, Threats* - снаге, слабости, прилике, претње)
SWQI	*Serbian Water Quality Index* / Српски индекс квалитета воде
UIC	*International Union of Railways* / Међународни савез железница
UNDP	*United Nations development programme* / Програм уједињених нација за развој
USAID	*United States Agency for International Development* / Америчка агенција за међународни развој
WSP	*Water Supply Pilot Project* / Пилот пројекат водоснабдевања
АДА	*Austrian Development Agency* / Аустријска развојна агенција
АПВ	Аутономна Покрајина Војводина
АПР	Агенција за привредне регистре
АРР	Агенција за регионални развој
БДВ	Бруто додата вредност
БДП	Бруто друштвени производ
БНД	Бруто национални доходак
ВИП	Фонд за подршку инвестиција у Војводини
ГИЗ	*Deutsche Gesellschaft für Internationale Zusammenarbeit* / Немачка организација за међународну сарадњу
ГФ	Гаранцијски фонд
EBRD	*European Bank for Reconstruction and Development* / Европска банка за обнову и развој
ЕЕС	Електроенергетски систем
ЕРО	Економска развијеност општине
ЕУ	Европска унија
ЕУ 27	ЕУ 27 је Европска унија од 27 држава чланица
ИД	Индекс демографских ресурса

ИКТ	Информационо комуникационе технологије
ИРУ	Индекс развојне угрожености
ЈАТ	Југословенски аеротранспорт
ЈИЕ	Југоисточна Европа
ЈП	Јавно предузеће
ЈТР	Јединични трошкови рада
КИСИ	Композитни индикатор социјалне искључености
MW	Мегават
МСП	Мала и средња предузећа
МСПП	Мала и средња предузећа и предузетници
НАРР	Национална агенција за регинални развој
НБС	Народна банка Србије
НПРР	Национални план регионалног развоја Републике Србије 2014-2020.
НФО	Неформални облици образовања
ПИО	Пензионо инвалидско осигурање
ПМФ	Природно-математички факултет
ППР АПВ	Програм привредног развоја АП Војводине
ПСС	Полетно-слетна стаза
РЗР	Републички завод за развој
РЗС	Републички завод за статистику
РИС	Регионални информациони систем
РРА	Регионална развојна агенција
РС	Република Србија
РСД	Република Србија динар
РЦР Банат	Регионални центар за друштвено економски развој – Банат
СДИ	Стране директне инвестиције
СИЕПА	Агенција за страна улагања и промоцију извоза Републике Србије
УПП	Унутрашњи пловни путеви
ФЕП	Фонд за европске послове
ФТН	Факултет техничких наука
ХЕ	Хидроелектрана
ХС ДТД	Хидросистем Дунав–Тиса–Дунав

ПРОГРАМ РАЗВОЈА АП ВОЈВОДИНЕ 2014–2020.

1. СТРАТЕШКИ ПРИСТУП ПРИВРЕДНОМ РАЗВОЈУ РЕПУБЛИКЕ СРБИЈЕ И АП ВОЈВОДИНЕ.....10
1.1. Нова развојна парадигма – Европа 2020. 11
1.2. Развојна стратегија Републике Србије 2011–2020. 12
1.3. Равномеран регионални развој – улога државе 14
1.4. Полазни оквир развојне политике АП Војводине – ограничења и проблеми 16
1.5. Перспективе развоја Републике Србије 18
1.5.1. Модел, предвиђања и циљеви....18
1.5.2. Основно ограничење....20
1.5.3. Макроекономско стање....21
1.5.4.Модел привредног раста 22
2. СОЦИО-ЕКОНОМСКА АНАЛИЗА 24
2.1. Положај привреде Србије у Европској унији и окружењу 25
2.2. Развојна позиција АП Војводине у Републици Србији....28
2.3. Демографске карактеристике и трендови 32
2.3.1. Демографске пројекције за АП Војводину до 2021. године....38
2.3.2. Пројекција укупног броја становништва 39
2.4. Образовање и спорт....44
2.4.1. Спорт 49
2.5. Запосленост и незапосленост 53
2.6. Здравство и социјална заштита 60
2.6.1. Сумарни ефекат социјалне депривације као мултидимензионалног феномена....63
2.6.2. Хумани развој....64
2.7. Животни стандард 67
2.8. Привредна развијеност АП Војводине и унутаррегионална концентрација 70
2.9. Индустријска производња у АП Војводини 72
2.10. Инвестиције у основна средства 76
2.11. Стране директне инвестиције....79
2.12. Спољна трговина 83
2.13. Приватизација и реструктуирање 91
2.14. Структурне промене у привреди АП Војводине - Секторска релокација фактора раста 94
2.15. Интензивност структурних промена 96
2.16. Конкурентност....98
2.17. Регионалне разлике – степен развијености и типологија подручја 103
2.17.1. Регресиона анализа 104
2.17.2. Кластер анализа степена развијености општина 105
2.17.3. Степен развијености општина – категоризација и типологија подручја....106
2.17.4. Индекс развојне угрожености 108
2.17.5. Структурни регионални индикатор: коефицијент варијација стопе запослености....109
2.18. Сектор малих и средњих предузећа и предузетништво....111
2.19. Пољопривреда 117
2.20. Туризам 122
2.21. Привредна инфраструктура....126
2.21.1. Енергетска инфраструктура....126
2.21.2. Друмски саобраћај и путна мрежа АП Војводине....128
2.21.2.1. Надлежност АП Војводине у управљању државним путевима II реда....131
2.21.3. Железнички саобраћај 133
2.21.4. Саобраћај на унутрашњим пловним путевима....134
2.21.5. Ваздушни саобраћај....136
2.21.6. Хидротехничка инфраструктура 136
2.21.7. Телекомуникације (електронске комуникације) 138
2.21.8. Логистика....139
2.22. Просторни развој и заштита животне средине 143
2.23. Пословна инфраструктура....154
2.23.1. Пословни инкубатори....155
2.23.2. Кластери....156

2.23.3. Технолошки паркови ... 158
2.24. Развојна позиција АП Војводине у Републици Србији – Главни налази ... 160
3. SWOT АНАЛИЗА ... 162
3.1. Појам и елементи SWOT анализе ... 162
3.2. Развојна позиција округа у АП Војводини ... 164
4. ПЛАН ПОДСТИЦАЊА РАЗВОЈА АП ВОЈВОДИНЕ ... 178
4.1 Институционална изградња ... 179
4.1.1 Концепт регионалног развоја ... 179
4.1.2 Носиоци развојне и регионалне политике ... 180
4.1.3 Финансирање регионалног развоја ... 180
4.1.4. Регионалне развојне агенције ... 181
4.1.5. Институционална и организациона инфраструктура за имплементацију Програма развоја АП Војводине ... 184
5. УКЉУЧИВАЊЕ У РЕГИОНАЛНУ ПОЛИТИКУ ЕВРОПСКЕ УНИЈЕ ... 193
5.1. Придруживање и приступање Европској унији ... 194
5.1.1. Споразум о стабилизацији и придруживању ... 194
5.2. Међународна развојна помоћ ... 195
5.3.1. Међународна развојна помоћ и АП Војводина ... 195
5.3. Претприступни фондови у функцији регионалног развоја ... 195
5.3.1. Програми прекограничне сарадње ... 196
5.3.1.1. Програм прекограничне сарадње Мађарска – Србија ... 197
5.3.1.2. Програм прекограничне сарадње Румунија–Србија ... 199
5.3.1.3. Програм прекограничне сарадње Хрватска–Србија ... 200
5.3.1.4. Програм прекограничне сарадње Србија–Босна и Херцеговина ... 201
5.3.2. Претприступна подршка 2014–2020. ... 202
5.4. Подстицајна политика регионалног развоја АП Војводине 2001–2010. ... 204
6. СТРАТЕШКИ ПРАВЦИ И ЦИЉЕВИ РАЗВОЈА АП ВОЈВОДИНЕ 2014–2020. ... 207
1. ПРИОРИТЕТ – РАЗВОЈ ЉУДСКИХ РЕСУРСА ... 209
2. ПРИОРИТЕТ – РАЗВОЈ ИНФРАСТРУКТУРЕ И УСЛОВА ЗА ПРИСТОЈАН ЖИВОТ И РАД ... 218
3. ПРИОРИТЕТ – ОДРЖИВИ ПРИВРЕДНИ РАСТ ... 237
4. ПРИОРИТЕТ – РАЗВОЈ ИНСТИТУЦИОНАЛНЕ ИНФРАСТРУКТУРЕ ... 250

УВОД

Програм развоја Аутономне Покрајине Војводине за период 2014–2020. представља развојни документ АП Војводине у области регионалног развоја, који на целовит начин дефинише приоритете АП Војводине у наредних седам година.

Структура Програма

Програм се састоји од следећих целина:

1. **Стратешки приступ привредном развоју Републике Србије и АП Војводине** који се заснива се на **инвестицијама, иновацијама и хуманом капиталу**. У овом делу, у кратким цртама су дати стратешки правци Републике Србије до 2020. године, значај регионалног развоја и улоге државе, основна ограничења и проблеми који детерминишу развојни оквир АП Војводине у наредном периоду.
2. **Социо-економска анализа** пружа целовит динамички приказ свих економских, демографских, социјалних, инфраструктурних, регионалних и еколошких трендова у АП Војводини, као и достигнути ниво развијености основних развојних димензија Покрајине.
3. **SWOT анализа**, која садржи анализу следећих сектора: природни ресурси, демографија, привреда, инфраструктура, култура и образовање, социјална заштита и општи услови.
4. **План подстицања развоја АП Војводина** који је усмерен на институционалну изградњу.
5. **Укључивање у регионалну политику Европске уније**. Стицањем статуса кандидата Србији су се отвориле значајне могућности привлачења ЕУ фондова. Од регионалних и локалних капацитета, од њихове оспособљености за стратешко планирање и програмирање развоја, ће зависити реализација стратешких пројеката, прекогранична и међурегионална сарадња. АП Војводина треба да развија финансијски и административни апсорпциони капацитет, али и капацитете за оцену ефеката апсорбованих средстава на привреду АП Војводине.
6. **Стратешки правци и циљеви развоја АП Војводине** прецизно су разрађени кроз матрицу стратешких праваца/приоритета, мера и активности у чијој су изради учествовали сви секретаријати Владе АП Војводине и регионалне развојне агенције на основу социо-економске анализе и приоритета и мера предлога Националног плана регионалног развоја 2014–2020. Дефинисана су четири основна приоритета:
   - I Развој људских ресурса;
   - II Развој инфраструктуре и услова за пристојан живот и рад;
   - III Одрживи привредни раст;
   - IV Развој институционалне инфраструктуре.
7. Посебан део Програма представља **Акциони план** који садржи предлоге пројеката од стране секретаријата Владе АП Војводине, локалних самоуправа и регионалних развојних агенција за период од 2014. до 2017. године и представља матрицу предлога приоритетних мера и активности са роковима и задацима одговорних институција.

1. СТРАТЕШКИ ПРИСТУП ПРИВРЕДНОМ РАЗВОЈУ РЕПУБЛИКЕ СРБИЈЕ И АП ВОЈВОДИНЕ

1.1 Нова развојна парадигма – Европа 2020.
1.2 Развојна стратегија Републике Србије 2011–2020.
1.3 Равномеран регионални развој – улога државе
1.4 Полазни оквир развојне политике АП Војводине – ограничења и проблеми
1.5 Перспективе развоја Републике Србије
1.5.1. Модел, предвиђања и циљеви
1.5.2. Основно ограничење
1.5.3. Макроекономско стање
1.5.4.Модел привредног раста

1.1. Нова развојна парадигма – Европа 2020.

Глобална депресија (светска економска криза од 2008. године) је условила додатну ревизију Лисабонске стратегије.[1] У марту 2010, Европска комисија лансирала је њену иновирану верзију под називом Европа 2020. у којој је пет приоритетних подручја деловања сажето у три:

1) Паметан раст (развој економије заснован на знању и иновацијама),
2) Одрживи раст (унапређење ресурсно ефикасније, еколошки чистије и конкурентније економије) и
3) Свеобухватан раст (подстицање привреде са високом запосленошћу, која би донела социјалну и територијалну кохезију), на принципима децентрализације, кооперације и сарадње јавног и приватног фактора и, пре свега, побољшања јавне регулације.

Лисабонска стратегија 2000. одредила је пет приоритетних подручја:

- Прво – стварање друштва знања. Планирано је да се до краја 2010. (1) заврши процес конституисања тзв. информацијског друштва у свакој држави чланици, (2) повећају улагања у истраживање и развој на најмање 3% БДП у свакој држави чланици и (3) реализује значајно побољшање перформанси хуманог капитала путем повећања слободе приступа и унапређења квалитета система редовног и целоживотног образовања у свакој држави чланици.
- Друго – јединствено тржиште. Планирано је да се: (4) уклоне све препреке за слободно кретање услуга (укључујући и финансијске услуге) на унутрашњем тржишу ЕУ и (5) заврши изградња јединственог тржишта у тзв. мрежним индустријама либерализацијом тржишта електричне енергије, гаса, поштанских услуга, ваздушног саобраћаја, као и да се уведу једнозначно и транспарентно уређена правила о државној помоћи (националним) индустријама.
- Треће – стварање подстицајне пословне климе за развој предузетништва, приватне инвестиције и генерисање и валоризацију иновација. Планирано је да се створе институционални услови за: (6) лакши приступ предузетника (МСП) финансијским институцијама, (7) јасна, прецизна и транспарентна правила за реализацију стечаја, (8) лакше отварање [и затварање] предузећа и (9) смањење трошкова пословања изазваних јавном регулацијом.
- Четврто – изградња тржишта рада које ће јачати социјалну кохезију. Планирано је да се: (10) запосленост радно способног становништва повећа на 70% од укупно расположиве радне снаге, (11) запосленост жена повећа на 60% од контигента жена у радно-способном узрасту, (12) запосленост старијих радника повећа на 50% од расположивог становништва, (13) повећа способност прилагођавања запослених и предузећа новим технологијама, (14) повећа флексибилност организације рада, (15) усвоји јединствени (минимални) европски социјални модел у циљу стварања услова за развој креативног друштва и иновативне привреде и (16) искорени сиромаштво.
- Пето – успостављање режима одрживог развоја. Предложена је брза ратификација протокола из Кјота (извршена 2002. године), при чему се издвајају: (17) обезбедити до 2015. задовољење 12% примарних енергетских потреба и 22% производње електричне енергије из обновљивих извора и (18) увођење јасних и прецизних прописа о опорезивању енергије и индивидуалне одговорности за наношење штете животном окружењу.

Концепт нове европске развојне политике *Европа 2020.* тежиште је усмерило ка новој индустријској политици ЕУ, њеном проактивном приступу, који за циљ има стварање и јачање конкурентности привреде и обезбеђивање повољног окружења за раст предузетништва, али и унапређивање иновативности, што би ЕУ учинило привлачнијом за инвестирање и омогућило јој да створи нове шансе за запошљавање, нарочито ако се узме у обзир чињеница да су предузетнички сектор и мала и средња предузећа (МСП) носиоци највећег дела привреде.

[1] Лисабонска стратегија.
http://www.europarl.europa.eu/document/activities/cont/201107/20110718ATT24270/20110718ATT24270EN.pdf

1.2. Развојна стратегија Републике Србије 2011–2020.[2]

Развојна стратегија Републике Србије до 2020. заснива се на новом моделу привредног раста Србије до 2020. године. Суштина новог модела привредног раста и развоја Србије до 2020. темељи се на одрживом и динамичном развоју индустрије која може да се уклопи у јединствено тржиште Европске уније и издржи конкурентски притисак њених чланица. Одржив привредни раст и макроекономска стабилност Србије су неодрживи без стабилног раста индустрије и њеног доминантног утицаја на извоз, тиме и на платни биланс.

Привредни раст и развој Србије заснивaће се на следећим принципима:

- Динамичан и одржив индустријски раст и развој. Без динамичног индустријског раста са просечном стопом раста прерађивачке индустрије од 7,3% није могуће остварити зацртан раст БДП од 5,8% просечно годишње и тиме смањити јаз у нивоу развијености у односу на европске земље;
- Проактивна улога државе – институционална изградња. Специјализација и/или диверсификација индустријске производње и производња производа са већом додатом вредношћу који захваљујући свом квалитету и цени проналазе своје место на светском тржишту је неопходан предуслов раста.
- Побољшање инвестиционог амбијента. Привлачење већег обима страних директних инвестиција захтева отворену привреду и здрав тржишни амбијент, који ће погодовати страним улагањима, покретању домаће штедње и стварању критичне масе МСП која ће преузимати радну снагу из нерентабилних предузећа.
- Подстицање бржег развоја предузетништва кроз промоцију и подршку оснивања нових предузећа, развој људских ресурса за конкурентан МСП сектор, различите облике финансирања МСП, развој конкурентских предности МСП на извозним тржиштима и развој подстицајног окружења за МСП, веће запошљавање и равномернији регионали развој.
- Повећање и преструктурирање извоза. Повећање извоза тражи значајне структурне промене у извозу који се сада темељи на примарним и производима нижих фаза прераде.
- Реформа образовног система у складу са потребама привреде. Успостављање система образовања које одговара потребама привреде није могуће ако се не успоставе чврсте везе између послодаваца, институција задужених за образовање, научних институција и тржишта рада.
- Активна и динамичка сарадња науке и индустрије. Најефикаснији метод раста продуктивности индустрије и структурних промена је иновативност. Србија ће спроводити активности које ће довести до успостављања и обезбеђивања активне и динамичке сарадње истраживачких организација и универзитета, с једне, и индустрије, са друге стране, што ће постепено довести до стварања повољних услова за покретање и спровођење важних економских пројеката заснованих на резултатима истраживања и иновацијама.
- Нове инвестиције у нове производе. Приоритет ће бити дат таквим активностима које обезбеђују производњу нових производа, увођење нових технологија и процеса, или које доводе до значајног побољшања постојећих производа, процеса или услуга.

[2]Модел привредног раста Србије до 2020. године.
http://www.kss.org.rs/doc/1102_makroekonomska_proj__razv_Srbije_2011-2020.pdf

- Реформа политике тржишта рада и политике запошљавања, у циљу смањивања фискалног оптерећења рада (посебно за ниже плаћени рад), реафирмације гранског колективног преговарања са водећом улогом индустријских секторских уговора у националном систему колективних уговора, вођења одговорне и предвидиве политике минималне зараде, и повећања учешћа средстава за активне програме тржишта рада у БДП-у, посебно за субвенције за ново запошљавање и за обуке на послу.
- Полицентричан развој регионалних индустријских центара и регионалне пословне инфраструктуре. Држава ће конкретним програмима и системским мерама да подстиче полицентричан развој индустријских центара.
- Побољшање енергетске ефикасности.
- Заштита животне средине кроз подстицање чистије производње и смањења загађења и притисака на животну средину.

1.3. Равномеран регионални развој – улога државе

Феномен поларизације представља један од најтежих развојних проблема у Србији. У послератном периоду па све до 1990-их, поларизација у Србији се односила, пре свега, на релацији развијено и неразвијено подручје, да би у годинама транзиције дошло не само до продубљавања разлика између развијених и неразвијених, већ и до појаве нових облика неразвијености, концентрације економских активности на једном од полова, и све дубљих облика сиромаштва и заосталости на све већем простору. На тој основи, настао је јаз у економској развијености и животним условима између градова (Београда и Новог Сада) и осталог подручја Републике.

Привредна структура покрајинске привреде рефлексија је створених услова и ефеката досадашњих друштвених и привредних кретања у Србији. Развојна скала АП Војводине нагласила је неколико фактора који су допринели економској концентрацији у Јужнобачком округу и у 8 градова:

- Први и најважнији фактор су демографски трендови у АП Војводине – обим, структура и образовни капитал, који са собом носи деценијско ’преливање’ радне снаге из пограничних, неразвијених и привредно депресираних општина, инфраструктурно неповезаних и са ниским перформансама за подизање животног стандарда, усмеравали су интензитет и ток миграција ка великим градовима, односно, регионалим центрима.
- Друго, однос развијености сектора и региона је још један аспект који истиче значај координације између неразвијених подручја и читаве привреде.
- Треће, инфраструктура захтева одређени волумен привредне и непривредне активности да би могла бити ефикасно коришћена. АП Војводина, која има виши ниво изграђености путне мреже и опремљености савременим коловозом, бележи недовољну опремљеност комуналном инфраструктуром, што лимитира могућности за развој предузетништва и терцијарних делатности на локацијама које имају компаративне предности.

Графикон 1.1. Унутаррегионалне диспропорције у АП Војводини 2012. године (привреда АПВ = 100%)

Извор: АПР, саопштење о пословању привреде у Републици Србији у 2012. години – упоредни подаци из финансијских извештаја за 2011. и 2012. годину; АРР

Унутаррегионална економска концентрација у АП Војводини изражена је у свим сегментима, што је још једна транзициона закономерност, већ виђена и у осталим транзиционим регионима. Због тога се одговорност регионалне политике повећава, а улога свих носилаца регионалне политике на свим нивоима захтева координисан, плански и проактиван приступ.

Регионални развој у савременим концепцијама обухвата три принципа: децентрализацију, планирање и партнерство. Условљеност појмова и актера на различитим нивоима управљања обезбеђује целовито пословно окружење које треба да обезбеди систем стратешког одлучивања на нижим нивоима (децентрализација), планско управљање и циљно привлачење инвестиција

(планирање), уз изградњу мреже јавно-приватног сектора (партнерства) и конкурентске предности на локалном подручју.

Децентрализација је услов унапређења регионалног развоја. Фактори који одређују оптималну величину и врсту децентрализованих јединица су бројност популације и величина територије. Што је земља насељенија, а ниво комуникације између раличитих нивоа обезбеђен кроз регионалне институције и тела, децентрализација је успешнија и пожељнија.

Процеси јачања улоге локалног нивоа у вршењу власти, као и увођење економских критеријума и принципа предузетништва при управљању јавним пословима, елементи су децентрализованог управљања развојем. Тиме се изграђује пропорционална веза између власти, административног апарата и грађанина. Економски значај овог процеса огледа се кроз успостављање ефикасности која би требало да се заснива на томе да право на одређени вид државне интервенције треба да има онај ниво власти не коме ће се изједначити граничне вредности између користи и трошкова.

Држава може побудити развој само као демократска снага/агент, што подразумева сарадњу и партнерство са осталим важним агентима друштва – социјалним партнерима, предузетничким групама, цивилним друштвом и невладиним организацијама, професионалним асоцијацијама, регионалним и локалним иницијативама у оквиру регионалних економских група и међународних институција.

Чланство у Европској унији ће ослабити значење класичне макроекономске политике, што ће се одразити посебно на краткорочне мере за осигурање националне економске равнотеже и остварење макроекономских циљева (економски раст, мања инфлација и смањење незапослености). Активно искоришћавање развојних импулса, креираних од стране ЕУ, чини развојну и структурну политику још важнијом. У том смислу, економска политика мора бити фокусирана на:

- промовисање и подршку економских субјеката, у циљу идентификовања и активног упошљавања њихових специфичних компаративних предности посебно у ЕУ, али и у међународном окружењу и
- унапређење традиционалних инструмената макроекономске политике структурним и развојним политикама, које делују кроз хоризонталне мере макроекономске политике, јачајући конкурентске способности и кроз стимулативну и координирајућу улогу државе у различитим развојним партнерствима, где су владине агенције само један од учесника.

Ширење улоге региона, у циљу њиховог развоја заснованог на интерном потенцијалу, употпуњено је мерама за привлачење нових компанија и инвестиција. Србија мора планирати свој развој засниван на развоју оних региона који су важни покретачи економског раста, допуштајући им развијање сопствених иновативних потенцијала, у циљу савладавања текућих разлика и недовољне повезаности између локалних заједница унутар подручја. Прикључење јединственом европском тржишту повећаће проблем неједнаке регионалне расподеле развојних ефеката.

1.4. Полазни оквир развојне политике АП Војводине – ограничења и проблеми

Генезу проблема развојне политике у привреди Србије и АП Војводине најбоље илуструје кратак осврт на основне карактеристике процеса индустријализације привреде у периоду 1947–1990. Индустријализација Србије се одвијала према моделу индустријских центара. До краја 60-тих година прошлог века, у Србији је било формирано 26 великих индустријских центара, 22 средње величине и 114 малих индустријских центара, што је укупно око 160 до почетка транзиције (без АП Косово и Метохија). Значајно је што је у оквиру њих формирано и 67 великих националних, републичких или субрегионалних пословних система на принципу вертикалног обједињавања капацитета, који су имали функцију макрокластера.

Кључно развојно ограничење је то што се привреда развијала у оквирима масовне, енергетски, материјално и радно интензивне производње на основу имитације иностраних технологија (пре свега, увозом опреме и куповином лиценци) и доминатне улоге политичке елите у њеном структурирању и развоју.

Последице овог приступа, које се осећају до данас су:

- сиромашна акумулирана искуства из најбоље индустријске праксе, углавном због толерисања нерационалности употребе ресурса,
- дубоко укорењена навика (посебно у пословодним структурама) на високу спољну и унутрашњу заштиту и неконкурентну ефикасност, и
- вредносни систем и социјални односи који блокирају директно генерисање и имплементацију пословних и технолошких иновација.

Графикон 1.2. Крива индустријске производње Србије и АП Војводине у периоду 1946–2012. година (1990 = 100)[3]

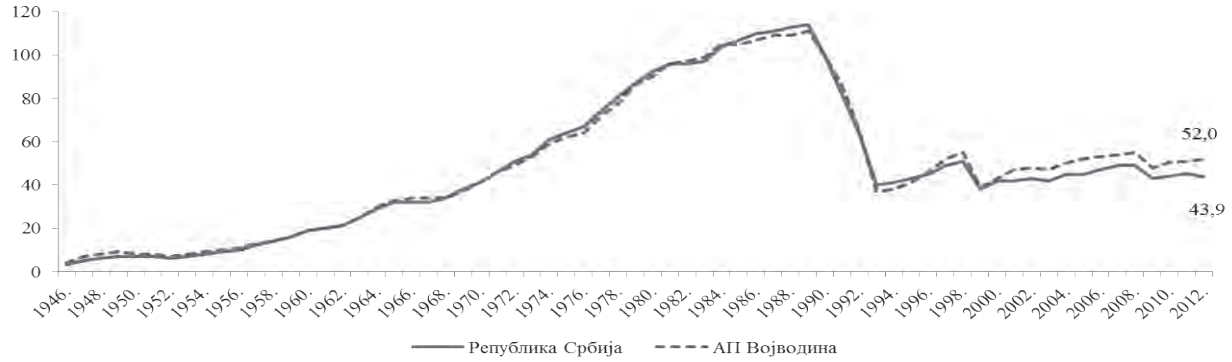

Извор: РЗР, РЗС, АРР

Тржиште роба није било одашиљач сигнала и није указивало привредном систему на захтеве конкурентности и ефикасности. Основни сигнали су долазили са стране понуде, а и тада се нудило углавном оно шта се има без трагања за пословним и технолошким иновацијама.

Привреду Србије и АП Војводине обележава веома споро обнављање производње до предтранзиционог максимума. Индустрија Србије је крајем 2012. била на 44%, а АП Војводине на 52% индустријске производње из 1990. Најтежа ситуација је у сегменту запослености – 2012. године је у привреди Србије било запослено 370.000 радника мање, а у АП Војводини 113.000 радника мање у односу на 2000. годину.

[3] Базни индекси са базом 1990. године су израчунати на основу доступних ланчаних индекса индустријске производње.

Графикон 1.3. Крива запослености Србије и АП Војводине у периоду 1952–2012. година (у 000)

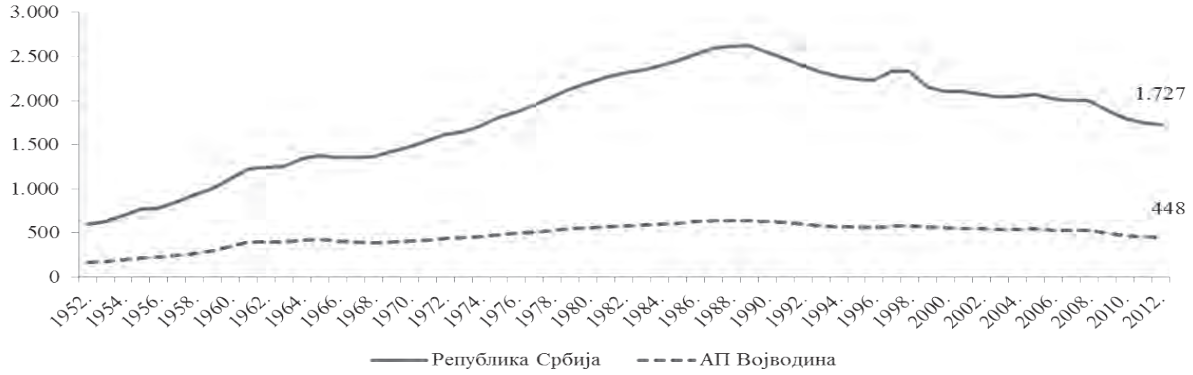

Извор: РЗР, РЗС Истраживање РАД

Основна развојна ограничења су:

- Прво, наслеђени индустријски центри и њихови макрокластери су практично нестали (већина још 1980-их година);
- Друго, развој предузетништва није усмераван ка производним секторима, већ ка услугама;
- Треће, видљиво је одсуство читавог низа тржишних и јавних институција потребних за реализацију индустријске политике на основу технолошких иновација;
- Четврто, стратешко координирајући механизми су остали неразвијени, и поред бројних реформи тржишне инфраструктуре и инфраструктуре за јавну регулацију привреде и привредног развоја.

1.5. Перспективе развоја Републике Србије

У Србији је у последње три деценије дошло до структурних промена, које посебно карактеришу значајно смањење индустријске производње, пад стопе запослености и погоршање карактеристика људског капитала. Коначно, запуштена је инфраструктура, не само физичка, већ институционална и друштвена, те Србија није само сиромашна, већ је заостала. Због свега наведеног, потребна је политика развоја или друкчије речено, потребна је привредна политика која у свом средишту има политику развоја.

1.5.1. Модел, предвиђања и циљеви

Дугорочно посматрано, дакле у целом периоду од 1950. до данас, модел развоја се заснивао на страним финансијама. Било да је реч о помоћи, кредитима или страним улагањима. Привреда, међутим, није никада развила способност да обавезе према иностранству извршава из прихода из извоза. Услед тога, независно од других околности или од трговачке и уопште привредне политике, периодично наступају кризе у финансијским односима са иностранством. Друкчије речено, настају проблеми у финансирању страних дугова. Они се, наравно, повећавају услед хроничног дефицита на текућем рачуна биланса плаћања и још већег спољнотрговинског дефицита.

То је модел развоја у којем привредна активност периодично осцилира између убрзаног привредног раста и продужене рецесије или привредне стагнације, те је укупан резултат трајно заостајање за развијенијим земљама. Имајући овај модел развоја у виду, потребно је знати где се тренутно привреда налази да би се предвидело како ће изгледати привредни раст у следећих неколико година. Уколико је, у складу са моделом, страни дуг кључно ограничење, онда би се могло предвидети да се привреда налази не само у рецесији, која траје већ готово пет година, већ пред избором да ли да промени модел развоја или да се суочи са ризиком да ће бити потребно репрограмирање обавеза према иностранству. Из чега следи да не би требало очекивати неко значајније убрзање привредног раста све док се ова дилема на разреши, што би могло да значи да би требало предвидети средњорочну привредну стагнацију или успорени привредни раст.

Ово предвиђање, наравно, зависи од избора привредне политике и потребних институционалних реформи. Делимично ће се институционални развој заснивати на *процесу придуживању Европској унији*, који би ребало да се убрза са почетком преговора у првим месецима следеће године. Други део се односи на *тржишне реформе* и на обезбеђење *макроекономске стабилности* која се ослања на систем правила. За то је потребна одговарајућа стратегија која се ослања на прецизно разумевање институционалне ефикасности као и привредна политика која је усаглашена са њом.

Са становишта стратегије развоја, кључан је избор циљева, а они, опет, зависе од оцене о основним ограничењима, као и од кључних проблема које је потребно решавати, што је у случају Србије, а самим тим и АП Војводине, ниска запосленост или висока незапосленост и неактивност.

Основни циљ стратегије развоја би требало да буде да се постигне пуна запосленост у што је могуће краћем року, а свакако би требало да карактерише привредну активност, дугорочно посматрано. Дакле, потребна је промена или прилагођавање модела развоја како би се побољшала предвиђања о кретањима, средњорочним и дугорочним, уз институционалне реформе и привредну политику који имају за циљ *повећање запослености*.

Природно, поставља се питање: која се брзина привредног раста може постићи? Има више начина да се утврди којом би стопом могла да се увећава привреда. Један приступ јесте да се утврди

колики би био бруто домаћи производ када би стопа запослености била таква да се може говорити о пуној запослености. Узмимо да је то за око 20 процентних поена више него тренутно. Будући да је стопа незапослености око 24%, што значи да је толики број оних који немају а траже посао, и узимајући у обзир оне који су неактивни, али би радили када би било посла, није нереално оценити да би се достигла пуна запосленост уколико би број оних коју су запослени био повећан за тих 25% незапослених и неактивних. Узмимо да је маргинални производ рада негде око две трећине (то значи да повећање запослености од једног процентног поена повећава БДП за две трећине од једног процентног поена), то значи да је потенцијални БДП већи за нешто више од 16% него што је тренутно (16,7%) – само по основу недовољне запослености.

Узмимо, међутим, да је тих 25% потенцијалних запослених исто толико продуктивно као што су и они који су већ запослени, то би захтевало и да се повећају улагања како би се та продуктивност и одржала. У том случају, повећање капитала такође за 25% дало би додатних око 8% БДП (8,3%), јер је маргинални принос капитала око једне трећине под претпоставком да је реч о производној функцији са константним приносима – дакле, за колико се повећају фактори производње, капитал и рад, за толико се повећа БДП (овде се претпоставља да је допринос рада две трећине, а капитала једна трећина).

Дакле, ако би се капитал и рад повећали за 25%, како би се достигла пуна запосленост, при непромењеној продуктивности, и БДП би био већи за 25%. То је потенцијални ниво производње под претпоставком пуне запослености и непромењене продуктивности. Колика улагања то захтева, то јест колика би требало да буде штедња, домаћа или страна, како би се обезбедило то повећање производње?

Претпоставимо, тек да бисмо видели колико је то одрживо, да се тежи реалном привредном расту од 5% и узмимо да капитал депресира по стопи од такође 5%, а да је однос капитала и производа три према један. То води уделу штедње у укупном дохотку (или у БДП) од 5%, плус 5% пута 3,3, дакле од 33%. Што би требало упоредити са садашњих око 20%. Наравно, продуктивност не мора да остане иста, као што би требало очекивати и да се повећа укупна продуктивност. Узмимо да је Y + Af(К,Л), где је Y укупна производња, К је капитал, Л је рад, а А је укупна продуктивност. Уколико се она повећа, рецимо за десетак посто, то би значило да би се смањио потребни однос капитала и производа, па би се смањила стопа штедње потребна да се постигне одговарајућа стопа раста. Због тога су важне институционалне и реформе тржишта, такозване структурне промене.

Дакле, уз потребне реформе, могла би се остварити реална стопа раста од око 5% и одговарајуће повећање стопе запослености уз стопе штедње од око 25%, која је једнака стопи улагања у затвореној привреди. У отвореној привреди, домаћа штедња би могла да буде мања за допринос страних улагања, дакле за дефицит на текућем рачуну биланса плаћања. Европска унија сада сматра да је дефицит од преко 4% потенцијално неодржив, што би значило да би стопа штедње требало да буде нешто преко 20% БДП.

Дакле, штедња би требало да се удвостручи у односу на ону која је карактеристична за последњих десетак (а заправо и знатно више) година. Наравно, реална стопа раста од 5% је остварива и ако се не заснива само на повећању запослености, већ и на расту продуктивности. Политика развоја би вероватно требало да има за циљеве и повећање запослености и већу продуктивност рада, а и већу укупну продуктивност која је последица модернизације институција и ефикасне привредне политике.

Други поглед на потенцијалну стопу раста даје оно што је до сада постигнуто. Узмимо да желимо да утврдимо тренд кретања привреде независно од цикличних флуктуација. То захтева да се подаци о историјској стопи раста прочисте, филтрирају, од тренутних убрзања или успоравања

привредне активности. Нека се привреда повећава по некој стабилној стопи раста, која је она полазећи од стварних годишњих или кварталних стопа раста? Један начин да се привремена кретања уклоне и да се добије тренд привредног раста јест Ходрик–Прескотов (ХП) филтер.

Графикон 1.4. БДП, стопа раста, ХП тренд, 2000–2013.

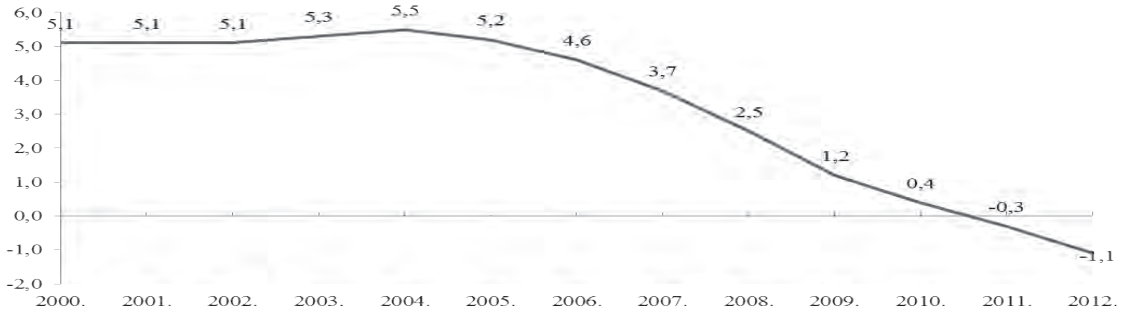

Јасно је да је да је дошло до прелома у тренду убрзања стопе раста од 2000. до 2004, и до значајног успоравања раста све до уласка у рецесиони тренд 2011. Такође, дужа серија података би у начелу била пожељна, али имајући у виду кретања у последњој деценији прошлога века, није извесно да би се поправило наше разумевање потенцијалне стопе раста у последњих неколико деценија. Оно што се из ове слике види јесте да се релативно висока стопа раста од 5 или нешто више посто показала као неодржива. Слична би се слика вероватно добила и на подацима из последњих неколико деценија, заправо све од почетка шездесетих година прошлога века.

1.5.2. Основно ограничење

Кључни проблем привредног модела из последњих десетак година јесте повећање финансијских обавеза према иностранству уз неодговарајући раст производње размењивих добара, пре свега индустријских, али и пољопривредних производа. Услед тога је дошло до значајног повећања спољног дуга на око 90% бруто домаћег производа (БДП) или готово 27 милијарди евра, на крају првог квартала 2013. То је основни ограничавајући чинилац привредног развоја, не само краткорочно, већ средњорочно, па и дугорочно посматрано.

Спољни дуг је у великој мери нагомилан у периоду од 2004. до 2008, дакле пре избијања кризе. Ово је пре свега последица прилива страних средстава, али и стабилног курса који је на почетку тог периода и до пред само избијање кризе био мање-више на истом нивоу, са релативно малом варијабилношћу. Услед тога, релативно брз раст извоза није довео до побољшања у спољашњим билансима, будући да је раст увоза био исто толико брз или чак бржи. Ово није имало за последицу само раст страног дуга, већ и погоршање конкурентности услед значајно више стопе инфлације у поређењу са оном у еврозони и привредама у суседству. Тако да је дошло од спољне неравнотеже која представља основни привредни проблем.

Додатни, тренутни, проблем јесте што су текућа кретања у размени са иностранством неодржива, што значи да није још увек дошло до потребног прилагођавања. Ово се може видети на следећи начин.[4] Дефицит на текућем рачуну биланса плаћања је са више од 20% БДПа у 2008. смањен на, у просеку, 8% БДПа у периоду 2009–2012. (што је више од 2 милијарде евра годишње, у просеку).

[4]Поједностављена формула за рачунање одрживости текућег рачуна: тр = (р-г + е) * ф, где је **тр** текући рачун биланса плаћања у процентима од БДП, **р** је каматна стопа на стране кредите, **г** је стопа раста БДП, **е** је промена курса (позитивна ако је апресијација и негативна ако је депресијација), а **ф** је страни дуг у процентима БДП-а. Ако је **г+е** веће од **р**, текући рачун може да буде у дефициту уз непромењиви јавни дуг у односу на БДП. Ако је **р** Веће од **г+е**, или расте **ф** или **тр** морају да буду у суфициту.

Узмимо да су укупне обавезе око 100% БДП-а (спољни дуг је око 80% БДП; страна улагања су свакако већа од 20% БДП), то значи да би се оне стабилизовале на том нивоу уколико би БДП растао по стопи од 7,5% (номинално, али у страном новцу). Међутим, БДП је у еврима био практично на истом нивоу 2012. као и 2008. (незнатно је мањи, у ствари). Узмимо да у следећем периоду, рецимо од 3 до 5 година, раст БДПа буде негде око 5% у еврима, то значи да је потребно смањење дефицита на текућем рачуну бар на тај ниво како не би даље расле обавезе према иностранству као проценат од БДП-а.

Дакле, биће потребно даље смањење дефицита на текућем рачуну биланса плаћања да би се стабилизовале обавезе према иностранству. Проблем је у томе што уз раст производње, тежи да расте спољнотрговински дефицит, а онда и дефицит на текућем рачуну. Тако да је развој екстерних биланса при непромењеној структури привређивања заправо неодржив. Привредни раст ће бити веома тешко убрзати у условима када је прилив страних финансијских средстава ограничен, осим уколико се не промени начин финансирања тога раста.

Дакле, спољашње ограничење, одрживост текућег рачуна, или биланса плаћања уопште, јесте најважније и са њим ваља рачунати на дужи рок. Једини начин да се то ограничење смањи или ослаби, јесте *побољшање биланса спољнотрговинске размене*. То је, дакле, и кључна претпоставка привредне политике и програма реформи.

1.5.3. Макроекономско стање

Који су макроекономски услови привређивања? БДП је збир потрошње, П, јавне и приватне, Пј и Пп, инвестиција, И, јавних и приватних, Ијј и Ип, и нето извоза (СД, спољнотрговински дефицит или разлика између извоза и увоза робе и услуга); дакле, БДП = (Пј + Пп) + (Ијј + Ип) + СД.

$$\text{БДП} = (\text{Пј} + \text{Пп}) + (\text{Ијј} + \text{Ип}) + \text{СД}$$

Средњорочно посматрано, приватна потрошња, Пп, неће се значајно повећавати, услед успореног раста плата и пензија, пада запослености, а и повећане штедње како би се финансирали дугови. Јавна потрошња, Пј, се такође суочава са значајним ограничењима и заправо ће трпети притисак да се додатно смањи. Раст нето извоза, СД, би могао да настави да даје позитиван допринос, као у последњих неколико година, више по основу успореног повећања увоза него раста извоза, бар док не дође до озбиљног реструктурирања између извозног и увозног сектора привреде.[5]

Преостаје, дакле, раст инвестиција, приватних и јавних (Ијј + Ип). Уколико тај раст изостане, укупна привредна активност ће у најбољем случају остварити веома скроман раст, бар средњорочно посматрано. Услед тога је важно стање не само у јавним финансијама, то јест колико су ограничене могућности задуживања ради јавних улагања, већ и у предузећима, дакле у корпоративном сектору. Уколико су предузећа принуђена да се раздужују, раст приватних улагања ће бити, у најмању руку, успорен бар док се корпоративни сектор финансијски не консолидује. Дакле, за убрзање привредног раста или за бржи привредни опоравак, кључно је стање у корпоративном сектору. Није значајна само ликвидност предузећа, већ евентуални проблеми са солвентношћу, јер је у овом другом случају реч о процесу финансијског и програмског реструктурирања, у ком периоду не би требало очекивати значајније повећање корпоративног улагања.

[5] Нето извоз, у сталним ценама, дакле реално, даје позитиван допринос расту БДП-а ако, упрошћено речено, извоз расте брже од увоза, независно од постојања спољнотрговинског дефицита.

1.5.4.Модел привредног раста

Имајући у виду горе наведено, привредна политика и мере реформи би требало да имају за циљ повећање инвестиција, које би за циљ имале производњу за извоз. Овде има смисла рећи да мала отворена привреда, каква је привреда Републике Србије, али и АП Војводине, не би требало да се суочава са проблемом пласмана својих производа на страним тржиштима, независно од стања тражње на њима, услед тога што је њена понуда робе и услуга практично занемарљива у односу на величину страног тржишта. Инвестиције би требало у већој мери да се финансирају домаћом штедњом, што подразумева раст домаће штедње, услед платанобилансног ограничења.

На нивоу целе привреде, разлика између штедње и улагања једнака је стању на текућем рачуну биланса плаћања. Ако се уместо БДП-а узме шира мера активности, бруто национални производ, БНП, која укључује промене на текућем рачуну, ТР, а не само у спољној трговини, онда је БНП = П + И + ТР, што је исто што и БНП = П + С, где је С штедња. То се своди на поменути однос штедње и улагања: С – И = ТР. Ако је И веће од С, текући рачун биланса плаћања је за толико у дефициту.

БНП = П + И + ТР

Уколико је, примера ради, тај дефицит изнад 20% БДП-а, колики је отприлике био 2008, или готово 8%, колико је отприлике био дефицит у периоду 2009–2012, то значи да је за толико мања домаћа штедња од улагања. Узмимо да су улагања 2008. била негде изнад 20% БДП-а, то значи да је домаћа штедња те године била свега неколико процената од БДП; сада су вероватно улагања знатно мања, бар за десетак посто, а штедња је можда повећана на негде око 10% БДП-а. Наравно, даље повећање домаће штедње како би се повећале инвестиције подразумева и смањење потрошње или бар не њен значајан раст. Дакле, привредни раст би требало да се заснива на повећаном улагању које се у повећаној мери ослања на домаћу штедњу како би се обезбедило побољшање стања у платном билансу, пре свега преко побољшања биланса спољне трговине.

Расту инвестиција може да допринесе јавни сектор, али он ипак у највећој мери зависи од стања у корпоративном сектору. Највећи део производње, посебно оне окренуте извозу, је ипак у приватном сектору и ваљало би очекивати да његов удео у укупној производњи и запослености расте. У последњих неколико година, од 2009–2012, укупне инвестиције у фиксне фондове су имале негативан раст (по стопи од око 5% у просеку), а ни тренутна предвиђања за ову и вероватно пар следећих година нису нарочито оптимистичка. Основни разлог јесте стање у корпоративном сектору. Ниска домаћа штедња јесте ограничавајући чинилац, али би он имао слабије дејство уколико би предузетници имали мање проблема са билансима у својим предузећима. Стога, стање у корпоративном сектору је од кључног значаја да би се могло оценити који су изгледи за повећање инвестиција и које су могућности интервенисања привредне политике.

Од почетка кризе се предузећа раздужују према иностранству што је у складу са основним макроекономским ограничењем. То је у складу са прилагођавањем на нови модел привређивања. Извори кредита зависе пре свега од домаће штедње и то највише од штедње домаћинстава. Може се закључити да су могућности корпоративног сектора да се финансира из страних извора ограничене, а вероватно их заправо и нема за сектор у целини. То значи да је корпоративни сектор, бар када је реч о страним кредиторима, то јест у односу на њих, несолвентан. Уз то, потребно је имати у виду и чињеницу да се највећи део ненаплативих потраживања у домаћим банкама дужи корпоративном, а не сектору домаћинстава.

У складу са тим је и вероватна недовољност домаћих извора кредитирања и последично неликвидност у корпоративном сектору. Тако да је, по свему судећи, основни проблем биланса корпоративног сектора у његовој несолвентности према страним кредиторима и неликвидност која проистиче из потребе раздуживања према кредиторима уопште.

2. СОЦИО-ЕКОНОМСКА АНАЛИЗА

2.1. Положај привреде Србије у Европској унији и окружењу
2.2. Развојна позиција АП Војводине у Републици Србији
2.3. Демографске карактеристике и трендови
2.3.1. Демографске пројекције за АП Војводину до 2021. године
2.4. Образовање
2.5. Запосленост и незапосленост
2.6. Здравство и социјална заштита
2.6.1. Сумарни ефекат социјалне депривације као мултидимензионалног феномена
2.6.2. Хумани развој
2.7. Животни стандард
2.8. Привредна развијеност АП Војводине и унутаррегионална концентрација
2.9. Индустријска производња у АП Војводини
2.10. Инвестиције у основна средства
2.11. Стране директне инвестиције
2.12. Спољна трговина
2.13. Приватизација и реструктуирање
2.14. Структурне промене у привреди АП Војводине – Секторска релокација фактора раста
2.15. Интензивност структурних промена
2.16. Конкурентност
2.17. Регионалне разлике – степен развијености и типологија подручја
2.17.1. Регресиона анализа
2.17.2. Кластер анализа степена развијености општина
2.17.3. Степен развијености општина – категоризација и типологија подручја
2.17.4. Индекс развојне угрожености
2.17.5. Структурни регионални индикатор: коефицијент варијација стопе запослености
2.17.6.Неразвијено подручје АП Војводине у 2010. години
2.18. Сектор малих и средњих предузећа и предузетништво
2.19. Пољопривреда
2.20. Туризам
2.21. Привредна инфраструктура
2.21.1. Енергетска инфраструктура
2.21.2. Друмски саобраћај
2.21.3. Железнички саобраћај
2.21.4. Саобраћај на унутрашњим пловним путевима
2.21.5. Ваздушни саобраћај
2.21.6. Хидротехничка инфраструктура
2.21.7. Телекомуникације (електронске комуникације)
2.21.8. Логистика
2.22. Просторни развој и заштита животне средине
2.23. Пословна инфраструктура

2.1. Положај привреде Србије у Европској унији и окружењу

У овом делу анализираће се следећи индикатори:
- Реална стопа раста БДП-а, Србија у поређењу са ЕУ27 и земљама у окружењу (%);
- Ранг Републике Србије према налазима Светског економског форума за вредност глобалне економске конкурентности 2012–2013.

Као и на земље Европске уније и земље у окружењу, економска криза имала је велики утицај на привредни развој Србије. Овај период био је посебно тежак за српску привреду узимајући у обзир недовршен процес трансформације и велики заостатак за другим транзиционим, посебно развијеним европским земљама. У условима кризе смањена су инвестициона средства што је проузроковало успорен привредни раст.

Након првог таласа кризе приметан је опоравак економске активности у Србији, али су индикатори и даље на нивоу испод преткризног транзиционог периода 2001–2008. године. У 2011. години остварен је благи опоравак српске привреде (раст БДП-а од 1,6%), али постоји и доза ризика од даљег погоршања, под утицајем новог таласа кризе.

На ударе које је задала глобална рецесија, Европска унија је одговорила новом Стратегијом раста до 2020. године (Европа 2020)[6], базираној на конкурентности, одрживости, знању и иновацијама и социјалној и територијалној кохезији. У циљу потпуне координације социо-економских и политичких циљева земље са процесом приступања Европској унији, Србија је ускладила своје циљеве са стратегијом Европа 2020. Како се показало да је досадашњи модел раста, заснован на расту домаће потрошње и увоза неодржив, утврђен је нови модел привредног раста заснован на индустријском расту, инвестицијама и извозу, убрзању реформских процеса и европских интеграција.

У преткризном периоду, од 2001. до 2008. године, динамика привредне активности Србије била је на сличном нивоу са просеком земаља из окружења, али на вишем нивоу од динамике просека земаља ЕУ 27. Иако је наступањем глобалне економске кризе у 2009. години Србија забележила најнижи пад БДП, брзина опоравка у 2010. години у Србији није била на задовољавајућем нивоу. Након тога, у 2011. години, Србија остварује сличну стопу раста БДП-а са земљама у окружењу, али и са стопама раста БДП-а у Европској унији. Као што је већ напоменуто, услед појаве дужничке кризе у еврозони очекује се нови талас рецесије, те се у 2012. години очекује пад од –1,7% БДП-а Србије (процена Републичког завода за статистику Србије).

Табела 2.1. Реална стопа раста БДП-а, Србија у поређењу са ЕУ 27 и земљама у окружењу, у %

	2003.	2004.	2005.	2006.	2007.	2008.	2009.	2010.	2011.	2012.
ЕУ (27)	1,5	2,6	2,2	3,4	3,2	0,4	-4,5	2,1	1,6	-0,4
Бугарска	5,5	6,7	6,4	6,5	6,4	6,2	-5,5	0,4	1,8	0,8
Хрватска	5,4	4,1	4,3	4,9	5,1	2,1	-6,9	-2,3	0*	-2*
Мађарска	3,9	4,8	4	3,9	0,1	0,9	-6,8	1,3	1,6	-1,7
Румунија	5,2	8,5	4,2	7,9	6,3	7,3	-6,6	-1,1	2,2	0,7
Црна Гора	2,5	4,4	4,2	8,6	10,7	6,9	-5,7	2,5	3,2	-0,5***
Македонија	2,8	4,6	4,4	5	6,1	5	-0,9	2,9	2,8**	-0,2**
Србија	2,5	9,3	5,4	3,6	5,4	3,8	-3,5	1,0	1,6	-1,7**

*привремена вредност, **процена, ***предвиђање
Извор: Евростат

[6] Европа 2020.
http://ec.europa.eu/europe2020/documents/related-document-type/index_en.htm

На раст БДП-а у 2011. години од 1,6% у највећој мери је утицао значајан раст инвестиција у основна средства (10,5%). Раст инвестиционих активности се може видети кроз грађевинске активности, раст увоза капиталних производа, као и раст индустријске производње капиталних производа. Са друге стране, неповољан ефекат на привредне резултате имало је смањење тражње за српским производима. На наведено смањење највише су утицала неповољна кретања економских активности земаља са којима је Србија спољнотрговински повезана (земље ЕУ 27). Извоз је био главна покретачка снага у 2010. години, али је у 2011. години дошло до успоравања раста извоза.

Један од кључних проблема српске привреде је такође и низак ниво образовања и инвестиција у људске ресурсе, истраживање и технолошки развој као носиоце привредног раста. У Србији се за образовање издваја око 4,5% БДП, а за науку око 0,8%. Поред тога, Србија има неодговарајућу и недовољно развијену инфраструктуру, што је значајна препрека привлачењу инвестиција и привредном расту. Уз горе наведено, постоје демографски проблеми који се, између осталог, огледају кроз старост становништва у којем је чак шестина старија од 65 година.

Србија има низак степен укупне и секторске конкурентности, што доказује 101. позиција од 148 посматране земље, према налазима Светског економског форума за вредност глобалне економске конкурентности 2012–2013.[7] Република Србија се налази у другој фази конкурентности која је базирана на инвестицијама, при чему је њен развој вођен ефикасношћу. У складу са тим, Републику Србију карактеришу хоризонталне СДИ („greenfield“ инвестиције, инвестиције у телекомуникације, енергију). За земље у овој фази карактеристично је да конкурентност граде преко тржишта роба и ефикасности тржишта, унапређујући радну снагу и финансијско тржиште улагањем у високо образовање и обуке.

Слика 2.1. Пирамида инвестиција

Извор: Стратегија унапређења извоза АП Војводине 2011–2015, Центар за стратешко економска истраживања Војводина ЦЕСС Влада АП Војводине, прилагођено у складу са *Извештајем о глобалној конкурентности 2012–2013.*

[7] Светски економски форум: *Извештај о глобалној конкурентности 2012–2013* (World Economic Forum The Global Competitiveness Report 2012–2013).
http://www3.weforum.org/docs/WEF_GlobalCompetitivenessReport_2012-13.pdf

Уколико се посматрају елементи 12. стуба конкурентности, Иновације, уочава се да је Република Србија према улагању предузећа у област истраживања и развоја на 127. месту од укупно 148 посматраних земаља, при чему је Црна Гора на високом, 54. месту. Уколико се посматрају патенти, односно апликације према броју становника, Република Србија се налази на 53. месту од 148.

Графикон 2.1. Ранг Републике Србије и земаља из окружења према одабраним показатељима глобалне конкурентности

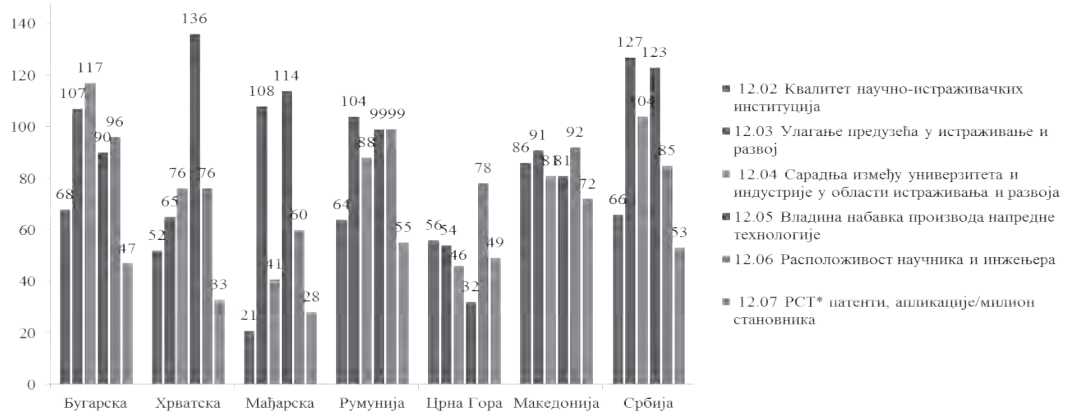

Извор: Извештај о глобалној конкурентности 2013–2014, Светски економски форум
* Уговор о сарадњи у области патената

ГЛАВНИ НАЛАЗИ:

- Стопа раста БДП-а Републике Србије у 2011. години износи 1,6%;
- Република Србија се налази у другој фази конкурентности која је базирана на инвестицијама, 101 место од 148, према налазима Светског економског форума за вредност глобалне економске конкурентности 2012–2013.

2.2. Развојна позиција АП Војводине у Републици Србији

У овом делу анализираће се следећи индикатори:
- Учешће региона Републике Србије у формирању укупног БДВ-а, 2011. година;
- Структура бруто додате вредности Републике Србије, 2011. године;
- Структура бруто додате вредности АП Војводине, 2011. године;
- Индекси индустријске производње Републике Србије и АП Војводине, 2011. година.

Ефекти глобалне економске кризе који су утицали на привреду Србије, прелили су се и на привредну ситуацију у АП Војводини. Ипак, АП Војводина је у 2011. години, у већој мери учествовала у формирању бруто додате вредности Србије него што је то био случај претходне године. С друге стране, учешће београдског региона је опало испод 50%, што није био случај у 2010. години.

Графикон 2.2. Регионална учешћа у формирању БДВ-а Републике Србије (БДВ Србије = 100), 2011. година

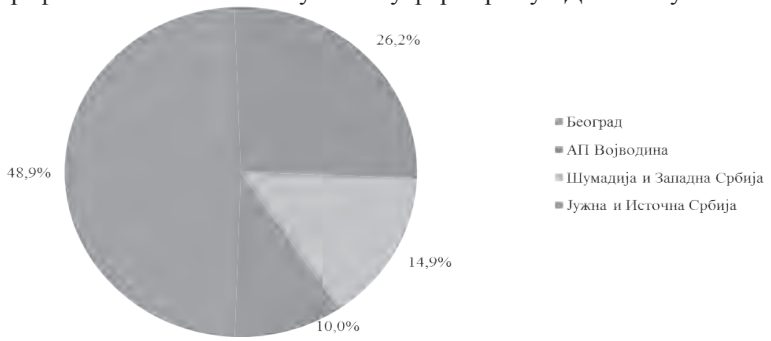

Извор: Републички завод за статистику

Учешће привреде АП Војводине у привреди Републике Србије:
- Београдски регион и регион АП Војводине остварују највеће учешће у формирању бруто додате вредности Србије. Београдски регион учествује са чак 48,9%, док регион Војводине у формирању БДВ-а учествује са 26,2%.
- У АП Војводини је у 2011. години пословало 84.743 предузећа, што је 26,5% од укупног броја свих предузећа у Србији.
- Број запослених у предузећима у АП Војводини је у 2011. години износио 296.442, то јест 24,6% од укупно запослених у предузећима у Србији.

Табела 2.2. Структура привреде Републике Србије по регионима, 2011. година

Република Србија = 100	АП Војводина	Београд	Шумадија и Западна Србија	Јужна и Источна Србија	Косово и Метохија
Број предузећа	26,5%	30,5%	26,6%	16,4%	-
Број запослених	24,6%	38,8%	21,6%	15,0%	-
Бруто додата вредност	26,2%	48,9%	14,9%	10,0%	-

Извор: Републички завод за статистику

Када се анализира БДП по глави становника у 2011. години, може се закључити да је просек овог показатеља на нивоу АП Војводине једнак републичком просеку и износи 441.000 динара. С друге стране, БДВ по глави становника АП Војводине је у 2010. години износио 94,5% просека Србије, а у 2011. години је тај показатељ порастао за 3,0% и износи 97,5%. Уз разлике у износу БДВ-а по глави становника, постоји и разлика у структури БДВ-а на нивоу Србије и АП Војводине.

Графикон 2.3. Структура бруто додате вредности Републике Србије, 2011. година

Извор: Републички завод за статистику

Графикон 2.4. Структура бруто додате вредности АП Војводине, 2011. година



Извор: Републички завод за статистику

У АП Војводини је значајно веће учешће сектора прерађивачке индустрије (35,9%) и рударства (19,7%) у формирању БДВ-а Покрајине, него што је случај са учешћем сектора прерађивачке индустрије (25,8%) и рударства (8,3%) у формирању БДВ-а Републике. Такође, разлика између Републике Србије и АП Војводине постоји и када је реч о кретању индекса индустријске производње у 2012. години.

Табела 2.3. Индекси индустријске производње Републике Србије и АП Војводине у периоду 2005–2012. године (%)

		2005.	2006.	2007.	2008.	2009.	2010.	2011.	2012.
Србија	Индустрија – укупно	100,8	104,7	103,7	101,1	87,9	102,9	102,1	97,1
	Рударство	102,1	104,1	99,4	103,6	95,7	113,8	110,4	97,8
	Прерађивачка индустрија	99,3	105,3	104,2	100,7	84,2	103,9	99,6	98,2
	Снабдевање ел. енергијом, гасом, паром и климатизација	106,6	102,2	102,8	101,8	100,6	95,7	109,7	92,9
АП Војводина	Индустрија – укупно	102,6	102,8	102,8	101,8	85,9	107,0	100,8	102,1
	Рударство	97,8	100,5	97,1	101,0	101,0	135,3	120,3	107,3
	Прерађивачка индустрија	103,1	103,5	102,4	102,2	85,1	104,7	99,8	102,0
	Снабдевање ел. енергијом, гасом, паром и климатизација	97,3	74,0	158,4	86,6	70,0	110,8	154,0	91,0

*Пре увођења нове методологије 2011. године, за Рударство су коришћени индекси за Вађење руда и камена, а за сектор Снабдевање ел. енергијом, гасом, паром и климатизација индекси за сектор Производња и дистрибуција ел. енергије, гаса и воде.
Извор: Републички завод за статистику

Графикон 2.5. Индекси индустријске производње Републике Србије и АП Војводине у периоду 2005–2012. године (%)

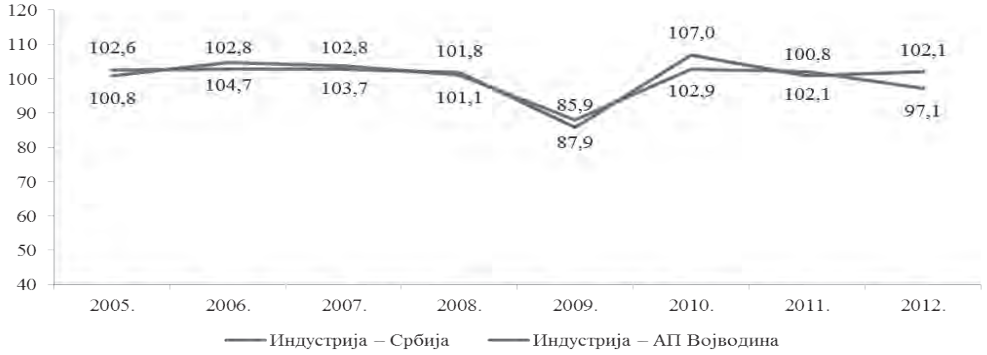

Извор: Републички завод за статистику

Графикон 2.6. Индекси индустријске производње АП Војводине у периоду 2005–2012. године

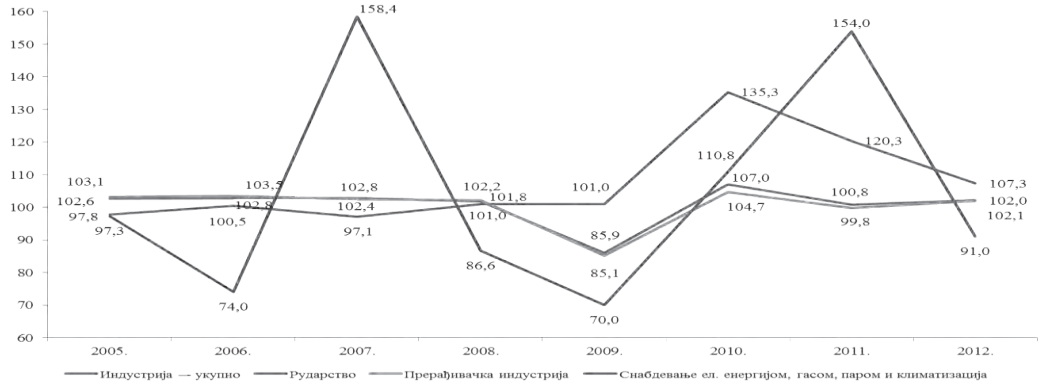

Извор: Републички завод за статистику

Индекс индустријске производње је у 2012. години у АП Војводини износио преко 100, у поређењу са претходном годином, док је овај индекс на републичком нивоу износио 97,1. Индексу индустријске производње АП Војводине од 102,1 највише је допринео раст у сектору Рударства, али и Прерађивачке индустрије.

Напоменимо и то да АП Војводина учествује у извозу Србије са већим процентом него у увозу. У 2012. години, АП Војводина је учествовала са чак 37,1% у извозу Србије, док је њено учешће у увозу износило 30,8%. Покривеност увоза извозом Војводине (72,2%) такође је на много вишем нивоу него када је у питању исти показатељ за Србију (59,8%). Такође, прилив страних директних инвестиција по становнику је значајно већи на нивоу Војводине. Овај показатељ у АП Војводини износи 154,1% републичког нивоа.

ГЛАВНИ НАЛАЗИ

- Регион Војводине је у 2011. години, учествовао са 26,2% у формирању БДВ-а;
- У секторској структури БДВ-а АП Војводине доминирају размењиви сектори (учешће 71,7%). АП Војводина има значајно веће учешће сектора Прерађивачке индустрије у формирању БДВ-а у односу на републички ниво;
- Индекс индустријске производње АП Војводине је у порасту у 2012. години и износи 102,1, док у Србији опада (97,1).

2.3. Демографске карактеристике и трендови

У овом делу биће анализирани следећи индикатори:
- Промена броја становника у АП Војводини и окрузима 1991–2012. година;
- Миграциони салдо АП Војводине и округа у 2011. години;
- Релативни допринос природног прираштаја и миграција промене броја становника у АП Војводини и окрузима, 2002–2011. године;
- Стопе природног прираштаја у АП Војводини у 2012. години;
- Смртност одојчади у АП Војводини и окрузима у 2012. години;
- Просечна старост становништва у Војводини у 2011. години;
- Пројекција омладине студентског узраста у АП Војводини по окрузима у 2021. години;
- Пројекција становништва старог 65 и више година у АП Војводини и у окрузима у 2020. години;
- Пројекција омладине студентског узраста у АП Војводини по окрузима у 2021. години;
- Пројекција становништва радно способног узраста у АП Војводини у 2021. години;
- Коефицијент старачке зависности становништва АП Војводине и округа у 2011. и 2021. години.

Према последњем Попису становништва, домаћинства и станова из 2011. Године,[8] на територији Републике Србије живи 7.186.862 становника, при чему је 26,9% становника (1.931.809) насељено на територији АП Војводине. Уколико се подаци Пописа из 2011. године посматрају у односу на претходни Попис из 2002. године, уочава се да је у међупописном деветогодишњем периоду дошло до пада броја становника, како на републичком, тако и на покрајинском нивоу. На републичком нивоу број становника је опао за 221.139 (број становника у 2002. години 7.408.001) што представља пад од 3,0% у односу на 2002. годину. На нивоу АП Војводине, број становника је опао за 100.183 становника (број становника у 2002. години 2.031.992), односно 4,9%.

Графикон 2.7. Раст/пад броја становника АП Војводине у периоду 1991–2012. године

Извор: Републички завод за статистику, Витални догађаји у Републици Србији и сопствени обрачун

Посматрајући округе у АП Војводини, уочава се да је у свим окрузима осим у Јужнобачком забележен пад броја становника у међупописном периоду. Највиши пад остварен је на нивоу Западнобачког округа (за 12,1%, односно 25.924 лица), Севернобанатског (за 10,9%, односно за

[8] Попис становништва из 2011.
http://popis2011.stat.rs/

18.111 лица) и Средњобанатског (10,0%, односно 20.789 лица). Као што је већ поменуто, једино је на нивоу Јужнобачког округа забележен раст броја становника који износи 3,7%, односно 21.705 лица. Две локалне самоуправе које на нивоу АП Војводине једине бележе популациони раст су Темерин и Нови Сад. У Новом Саду је дошло до повећања броја становника за 14,1% (односно 42.331 лица), док је у Темерину проценат повећања 0,04% (12 лица). Највеће смањење броја становника забележено је у Новој Црњи и износи 19,1%.

Мапа 2.1. Промена броја становника у међупописном периоду, 2002–2011.

Извор: РЗС, Попис 2002. и 2011.

Према резултатима Пописа из 2011. године, на територији Републике Србије и АП Војводине живи становништво 21 националности. Најзаступљеније становништво АП Војводине чине Срби (66,8%) и Мађари (13,0%). Становништво које је такође заступљено на територији АП Војводине чине Словаци (2,6%), Хрвати (2,4%), Роми (2,2%), Румуни (1,3%) и Црногорци (1,1%), као и становништво из још 14 различитих нација које заједно чине око 3,8% укупног становништва АП Војводине.

Графикон 2.8. Становништво АП Војводине према националној припадности, 2011. година

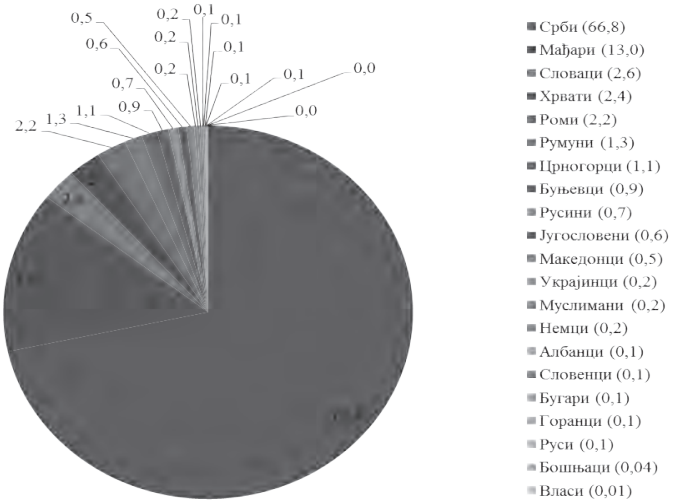

Извор: Републички завод за статистику, Попис становништва, домаћинства и станова, 2011. година

На основу анализе демографских кретања у АП Војводини, уочава се да је миграциони салдо у 2011. години негативан и износи -1.678 становника. Миграциони салдо представља разлику између досељених и одсељених лица територијалне јединице. Уколико се посматрају окрузи у АП Војводини, уочава се да је миграциони салдо негативан у свим окрузима, осим у Јужнобачком, при чему је миграциони салдо најнегативнији у јужнобанатском округу (-896 лица), а најмање негативан на нивоу Севернобачког округа (-12 лица). Позитиван миграциони салдо у Јужнобачком округу износи 1.407 лица и позитиван је у највећој мери због високопозитивног миграционог салда града Нови Сад који износи 1.900 лица и апсорбује негативна салда осталих самоуправа. Поред Новог Сада, позитиван миграциони салдо у Јужнобачком округу бележе и Темерин (58), Сремски Карловци (44) и Беочин (43).

Мапа 2.2. Миграциони салдо АП Војводине и округа, 2011. година

Извор: Републички завод за статистику, Демографска статистика у Републици Србији, 2011. година

Мапа 2.3. Релативни допринос природног прираштаја и миграција промени броја становника у периоду 2002–2011. године (%)

Извор: Републички завод за статистику

Интензитет миграционих кретања је у високој позитивној корелационој вези са развијеношћу одређеног подручја која се најбоље огледа у висини БДВ-а по становнику. Уочава се да је на нивоу Јужнобачког округа највиши забележен ниво БДВ-а по становнику, висок позитиван миграциони салдо, док је на нивоу Јужнобанатског округа забележена најнижа вредност БДВ-а по становнику и најнегативнији миграциони салдо становништва.

Графикон 2.9. Однос миграција и БДВ-а по становнику на нивоу АП Војводине и округа, 2011. година

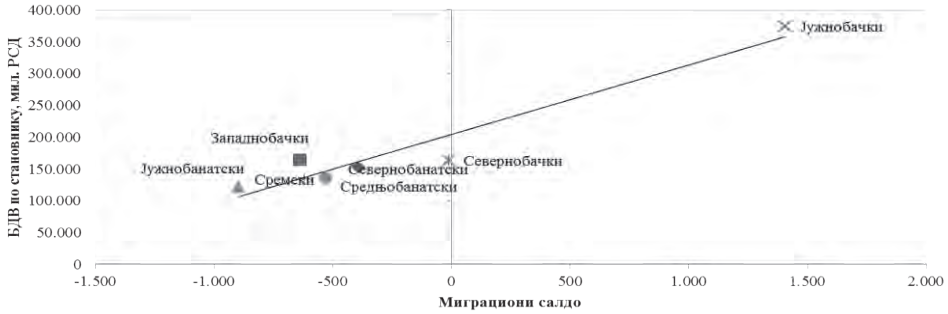

Извор: Министарство регионалног развоја и локалне самоуправе, Републички завод за статистику и АРР

Стопа природног прираштаја је у 2012. години на нивоу Републике Србије негативна и износи -4,9‰, док је на нивоу АП Војводине нижа и износи -5,0‰. Уколико се посматрају окрузи у АП Војводини, уочава се да је највиша стопа природног прираштаја у Јужнобачком округу (-1,8‰), а најнижа у Западнобачком округу (-8,8‰). Такође, 44 локалне самоуправе имају негативну стопу природног прираштаја, при чему је најнижа у Пландишту (-13,9‰), а највиша у Новом Саду (1,2‰).

Мапа 2.4. Стопе природног прираштаја у АП Војводини, 2012. година (‰)

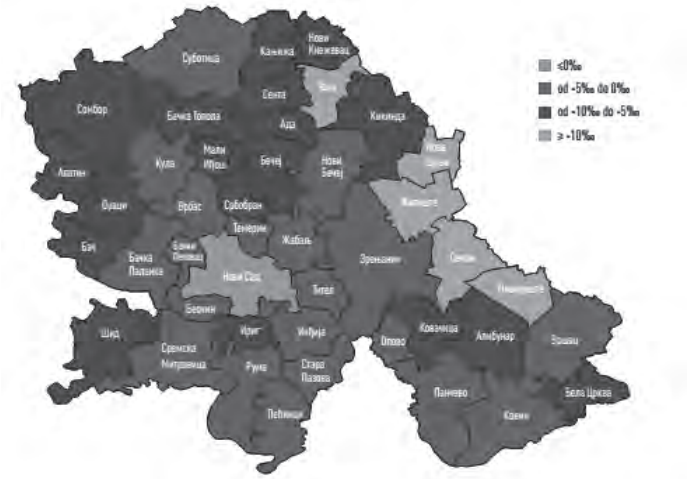

Извор: Републички завод за статистику, Витална статистика, 2012.

АП Војводина је нискофертилно подручје, са нивоом стопе укупног фертилитета од 1,39 детета по жени (2010. година), што је недовољно за просту репродукцију која подразумева 2,1 дете по жени. Смртност одојчади на нивоу Републике Србије у 2012. години износи 6,2‰, док је на нивоу АП Војводине 5,5‰. Најнижа смртност одојчади забележена је на нивоу Севернобанатског округа и износи 2,5 на 1.000 становника, док је највиша забележена смртност на нивоу Севернобачког округа и износи 7,3 на 1.000 становника.

Очекивана дужина живота рођених мушкараца у периоду 2009–2011. године на нивоу Републике Србије износи 71,6 година, а за жене 76,8 година. Очекивано трајање живота је на нивоу АП Војводине за исте генерације нешто ниже и износи 70,5 година за мушкарце и 76,3 година за жене. Посматрано према окрузима у АП Војводини, најниже очекивано трајање живота забележено је у Средњобанатском округу и износи 69,5 година (мушкарци), а највише у Сремском округу и износи 77,0 година, а односи се на жене.

Графикон 2.10. Старосна пирамида становништва АП Војводине, 2011. година

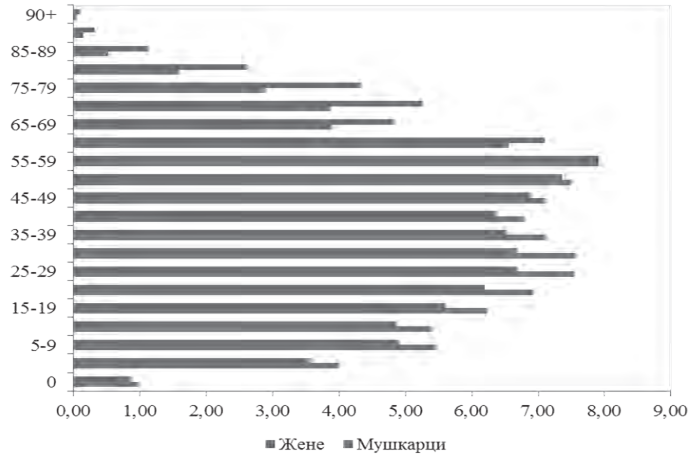

Извор: Републички завод за статистику
Напомена: Процене становништва АП Војводине према старости и полу, 30. 06. 2011. године

Просечна старост становништва у 2011. години на нивоу АП Војводине износи 41,8 година старости. Највиша просечна старост становништва, посматрано према окрузима, забележена је у Западнобачком округу (43,3), док је најнижа забележена на нивоу Јужнобачког округа (40,6). Јужнобачки округ је уједно и једини округ на нивоу којег је забележена просечна старост становништва која је испод покрајинског просека.

Мапа 2.5. Просечна старост становништва АП Војводине, 2011. година

Извор: Републички завод за статистику, Попис 2011. године

Према пројекцијама Републичког завода за статистику, учешће млађе популације која обухвата 5–14 година старости, у 2012. години износиће 15,3% укупног броја становника АП Војводине. Индекс старења становништва који износи 108,6 у 2011. години указује да је АП Војводина у поодмаклој фази демографског старења.

У 2012. години, на нивоу АП Војводине, 1,08 запослених издваја средства за једног пензионера чиме се озбиљно угрожава несметано функционисање обавезног државног пензијског осигурања. На нивоу општина у АП Војводини, најповољнији однос броја пензионера и запослених је у Новом Саду (1,86), док је најнеповољнији у Опову где износи 0,32.

Мапа 2.6. Однос броја запослених и пензионера у АП Војводини, 2012. година

Извор: ПИО фонд, Републички завод за статистику и сопствени обрачун

На основу синтетичког индикатора – Индекса демографских ресурса (Id) подручје АП Војводине у целини са вредношћу индекса од 43,1 припада типу Е (демографски крајње угрожено подручје), који карактеришу врло слаби демографски ресурси, тзв. „социодемографска депресија“. Индекс демографских ресурса (Id) има широк распон вредности од 20,4 (Нова Црња) до 221,5 (Нови Сад), чиме је додатно истакнут проблем регионалних диспаритета. Највећи број општина у Војводини су категорије D, демографски угрожена (22), и Е, демографски крајње угрожена подручја (15), што захтева посебан сценарио развојне подршке.

Мапа 2.7. Индекс демографских ресурса — типологија општина у АП Војводини

Извор: Републички завод за развој, Републички завод за статистику

2.3.1. Демографске пројекције за АП Војводину до 2021. године

ПОЛАЗНЕ ПРЕТПОСТАВКЕ

Претпоставка о одсуству катастрофа: Полазна претпоставка је да у пројектованом периоду неће бити ратова, разорних земљотреса, епидемија или глади на овом и суседним просторима.

Претпоставка о полној структури живорођених: На основу дугогодишњих просека претпоставља се да ће се у читавом пројектованом периоду рађати 105 дечака на сваких 100 рођених девојчица.

Претпоставке о фертилитету: О кретању фертилитета нису дате јединствене претпоставке, као о осталим факторима који утичу на будући раст становништва. Приликом пројектовања пројекција претпостављена су три нивоа фертилитета: опадајући, константан и растући. У случају опадајућег фертилитета он ће на крају пројектованог периода, 2021. бити на нивоу од 1,37 деце по мајци. Константан фертилитет значи да ће он у пројектованом периоду стално бити на нивоу од 1,5 деце по мајци. Ниво претпостављеног константног фертилитета је нешто већи од актуелног, због веровања да ће мере популационе политике и медијска кампања у прилог повећању рађања ипак дати неке резултате. У случају претпоставке о растућем фертилитету, он ће 2021. године износити 1,66 деце по мајци, што је такође испод нивоа потребног за просту замену генерација.

Табела 2.4. Пројекција стопе укупног фертилитета у АП Војводини

Претпоставке о фертилитету	Стање 2008.	Претпоставке	
		2014.	2021.
Опадајући	1,50	1,44	1,37
Константан	1,50	1,50	1,50
Растући	1,50	1,57	1,66

Претпоставке о морталитету: За претпоставке о променама у очекиваном трајању живота коришћене су моделне таблице *Coale-Demeny*, модел *West*. Очекивано трајање живота код мушкараца до 2021. повећаваће се за 0,2 године годишње, односно код жена за 0,2 до 0,3 године. До краја пројектованог периода претпостављено је да ће се полне разлике у корист жена у очекиваном трајању живота смањити са 5,9 на 4,9 година.

Табела 2.5. Пројекција пораста очекиваног трајања живота у АП Војводини

	2008.	2014.	2021.
Мушкарци	69,7	71,0	72,6
Жене	75,6	76,5	77,5
Укупно	72,7	73,8	75,1

Претпоставке о миграцијама: У пројекцијама је претпостављено да миграције као фактор у промени броја становника неће бити присутне, односно, стопа миграционог салда биће уравнотежена, тј. једнака нули.

2.3.2. Пројекција укупног броја становништва

У погледу карактеристика демографског развоја, Војводина и Централна Србија део су европског културног круга, како сада тако и убудуће.

Број становника у Војводини 2008. смањен је за 2,6% у односу на попис 2002. Пад броја становника био је присутан у чак шест округа, једино је Јужнобачка имала повећање броја становника.

Табела 2.6. Пројекција укупног становништва АП Војводине и 7 округа

Покрајина и окрузи	Попис 2002.	Процена 2008.	Претпостављени фертилитет	Пројекције	
				2014	2021
АП Војводина	2.031.992	1.979.389	Опадајући	1.931.527	1.859.132
			Константан	1.934.110	1.869.624
			Растући	1.936.964	1,881.518
Севернобачки	200.140	193.329	Опадајући	188.294	180.727
			Константан	188.543	181.733
			Растући	188.845	182.983
Средњобанатски	208.456	195.190	Опадајући	189.039	180.859
			Константан	189.283	181.860
			Растући	189.574	183.104
Севернобанатски	165.881	155.387	Опадајући	150.432	143.875
			Константан	150.625	144.672
			Растући	150.858	145.661
Јужнобанатски	313.937	303.392	Опадајући	295.763	284.953
			Константан	296.158	286.575
			Растући	296.633	288.590
Западнобачки	214.011	197.974	Опадајући	190.962	181.765
			Константан	191.207	182.757
			Растући	191.501	183.995
Јужнобачки	593.666	605.720	Опадајући	596.451	577.172
			Константан	597.274	580.440
			Растући	598.271	584.499
Сремски	335.901	328.397	Опадајући	320.585	309.781
			Константан	321.020	311.587
			Растући	321.542	313.835

Независно од варијанте фертилитета, на основу резултата пројекција, број становника у Војводини ће опадати у наредној деценији. Укупно становништво Војводине биће 2021. године у односу на попис 2002. малобројније за 7,4% у варијанти растућег фертилитета, односно за 8,5% у варијанти опадајућег фертилитета. У варијанти константног фертилитета, односно у случају да стопа укупног фертилитета до 2021. остане на нивоу 1,5 деце по мајци, број становника ће се у односу на последњи попис смањити за 8,0%. Пад броја становника ће бележити и свих седам округа. Највећи пад броја становника имаће Западнобачки округ, и то 15,1% у варијанти опадајућег фертилитета и 14,0% у варијанти растућег фертилитета, у односу на број становника 2002. Најмањи пад броја становника имаће Јужнобачки округ, 2,8% у варијанти опадајућег фертилитета или 1,5% у случају растућег фертилитета.

Пројекције младог становништва, старог 19 година, које се налази на почетку студентског узраста, указују на негативан тренд, њихов број ће бити мањи у Војводини за 12,9% до 2014, односно за 23,9% до 2021. без обзира на тренд фетилитета.

Табела 2.7. Пројекција омладине студентског узраста у АП Војводини и 7 округа

Покрајина и окрузи	Стање 2008.	Пројекције	
		2014.	2021.
АП Војводина	25.578	22.276	19.464
Севернобачки	2.407	2.101	1.857
Средњобанатски	2.527	2.218	1.801
Севернобанатски	1.988	1.744	1.455
Јужнобанатски	4.000	3.512	3.084
Западнобачки	2.531	2.096	1.811
Јужнобачки	7.517	6.607	6.053
Сремски	4.608	3.999	3.402

Мапа 2.8. Пројекција омладине студентског узраста у АП Војводини по окрузима у 2021. години

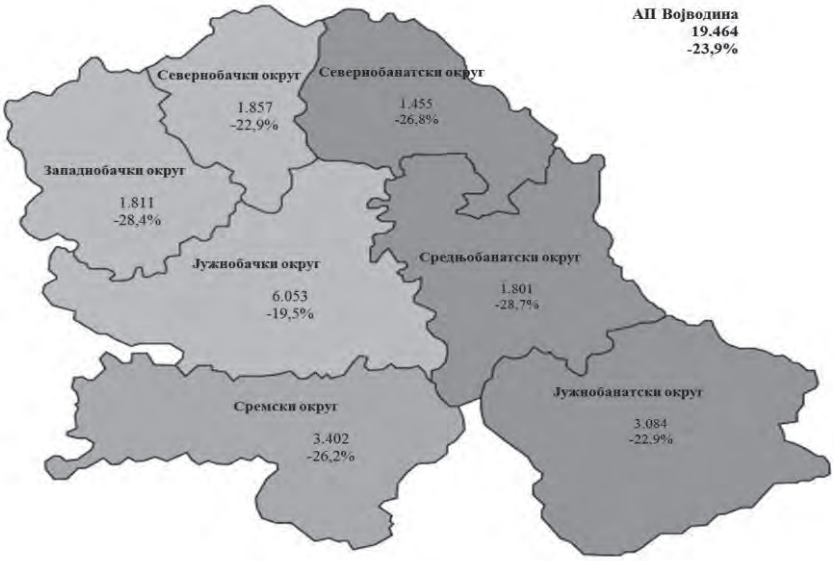

Смањење овог контигента биће присутно у свим окрузима и по свим претпостављеним варијантама фертилитета, тако да је реално очекивати смањење прилива студената на факултете до 2021. године.

Пројектовање старог и остарелог становништва је знатно поузданије јер је сво то становништво већ рођено и његов број на крају периода зависи од услова морталитета и миграција. У свих седам округа доћи ће до повећања броја и удела старог становништва, без обзира на варијанту фертилитета, а као последица тога, број становништва старог 65 и више година до 2021. ће порасти за 14,4%. Просечна старост на нивоу Покрајине порашће са 41 године у 2008. на 43 године 2021. На основу удела појединих старосних контигената становништва у укупној популацији и на основу просечне старости становништва може се закључити да се Војводина 2008. налазила у стадијуму дубоке демографске старости. У овај стадијум је ушла још 2002. године, а уколико се овакав тренд старења становништва настави, што је извесно, Војводина ће до краја пројектованог периода ући у последњи стадијум старости становништва – стадијум најдубље демографске старости. Повећање удела старих биће присутно у свим окрузима, а највећи пораст старих лица до 2021. имаће Јужнобанатски (16,0%) и Јужнобачки округ (19,3%).

Табела 2.8. Пројекција становништва старог 65 и више година у АП Војводини у 7 округа

Покрајина и окрузи	Стање 2008.	Пројекције	
		2014.	2021.
АП Војводина	318.395	319.732	364.395
Севернобачки	31.739	32.037	36.255
Средњобанатски	33.082	33.269	37.465
Севернобанатски	26.484	26.702	29.587
Јужнобанатски	48.521	48.815	56.301
Западнобачки	35.482	34.878	38.399
Јужнобачки	90.151	92.319	107.564
Сремски	52.936	51.711	58.825

Мапа 2.9. Пројекција становништва старог 65 и више година у АП Војводини у 2021. години

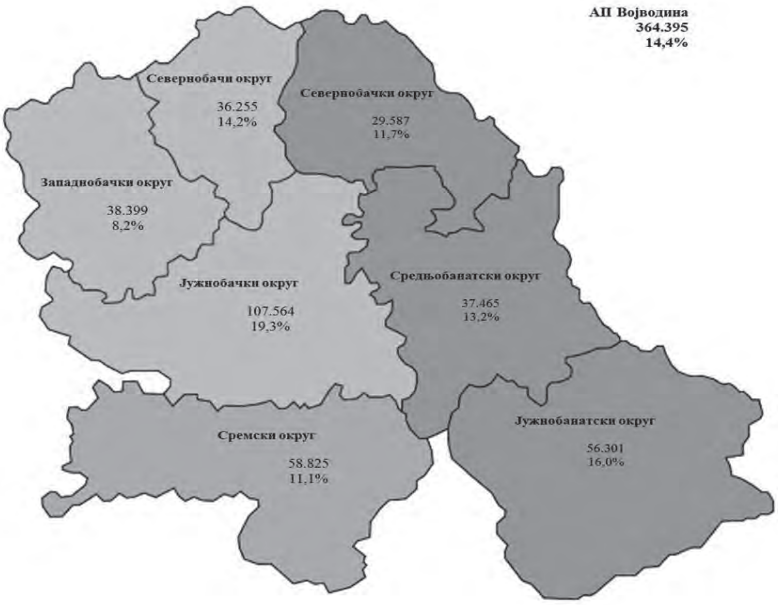

Контигент становништва радно способног узраста смањиће се у Војводини до 2014. за 3,7%, односно за 10,5% до 2021. Са аспекта дефинисања развојних циљева у појединим окрузима, пројекције указују да ће смањење броја становника бити присутно у свим окрузима када је у питању радно способно становништво.

Табела 2.9. Пројекција становништва радно способног узраста у АП Војводини и 7 округа

Покрајина и окрузи	Стање 2008.	Пројекције	
		2014.	2021.
АП Војводина	1.298.487	1.250.521	1.162.484
Севернобачки	126.833	121.527	112.349
Средњобанатски	126.882	121.506	111.786
Севернобанатски	100.915	96.652	88.962
Јужнобанатски	197.928	190.935	88.962
Западнобачки	128.581	122.110	111.887
Јужнобачки	402.615	387.997	364.867
Сремски	214.733	209.794	195.048

Мапа 2.10. Пројекција становништва радно способног узраста у АП Војводини у 2021. години

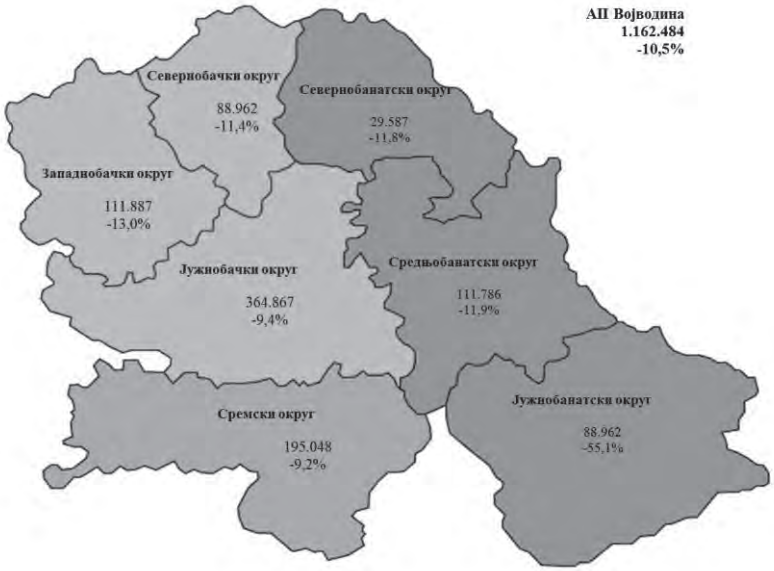

Повећање удела старог становништва врши притисак на контингент становништва радно способног узраста, чији ће „квалитет“, због недовољног фертилитета све више слабити. Коефицијент старачке зависности становништва (удео становништва старог 65 и више година у становништву радно способног узраста, 15–64 године) Војводине износи око 23,6%, док ће у наредних десет година, у условима константног фертилитета он порасти на 28,8%. Због тога баланс између становништва радно способног узраста и становништва старог 65 и више година представља један од највећих изазова друштва. Због све веће оптерећености становништва радно способног узраста, вршиће се и притисак на пензиони систем, који је већ крајем 20. века постао неодржив.

Мапа 2.11. Коефицијент старачке зависности становништва АП Војводине у 2011. и 2020. години

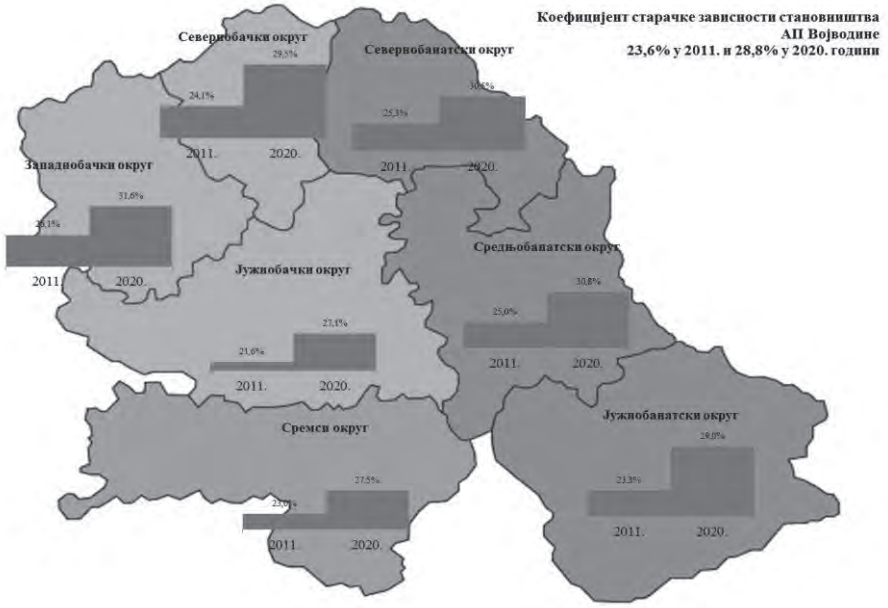

ГЛАВНИ НАЛАЗИ

- Посматрајући округе у АП Војводини, уочава се да је у свим окрузима осим у Јужнобачком забележен пад броја становника у међупописном периоду (2002–2011);
- Највиши пад броја становника у међупописном периоду забележен је на нивоу Западнобачког округа (-25.924), док је једино на нивоу Јужнобачког округа забележен раст који износи 21.705;
- Миграциони салдо је у 2011. години негативан у свим окрузима, осим у Јужнобачком, при чему је миграциони салдо најнегативнији у Јужнобанатском округу (-896 лица), а најмање негативан на нивоу Севернобачког округа (-12 лица);
- Највиша стопа природног прираштаја у 2012. години у Јужнобачком округу (-1,8‰), а најнижа у Западнобачком округу (-8,8‰);
- Најнижа смртност одојчади у 2012. години забележена је на нивоу Севернобанатског округа (2,5 на 1.000 становника), док је највиша на нивоу Севернобачког округа (7,3 на 1.000 становника);
- Највиша просечна старост становништва забележена је у Западнобачком округу (43,3), а најнижа на нивоу Јужнобачког округа (40,6);
- У 2021. години, број младог становништва, старог 19 година, које се налази на почетку студентског узраста највише ће се смањити у Средњобанатском округу (за 28,7%), а најмање у Јужнобачком (-19,5%);
- Повећање удела старих у 2021. години биће присутно у свим окрузима, а највећи пораст старих лица до 2021. имаће Јужнобанатски (16,0%) и Јужнобачки округ (19,3%);
- Највиши пад радно способног становништва у 2021. године биће забележен у Јужнобанатском округу (-55,1%), а најнижи у Сремском (-9,2%).

2.4. Образовање и спорт

У овом делу анализираће се следећи индикатори:
- Број основних школа према окрузима у АП Војводини, 2012/2013. година;
- Број средњих школа према окрузима у АП Војводини, 2012/2013. година;
- Број основних школа за ученике са сметњама у развоју према окрузима у АП Војводини, 2012/2013. година;
- Број школа за основно образовање одраслих према окрузима у АП Војводини, 2012/2013;
- Издвајање БДП-а за образовање земаља ЕУ и Републике Србије (% БДП).
- Проценат издвајања из општинских буџета за спорт
- Број фискултурних сала по окрузима у АП Војводини
- Број школских спортских терена по окрузима у АП Војводини
- Број ученика/ца који учествују у школским спортским секцијама по окрузима у АП Војводини

Образовање у Репулици Србији састоји се из предшколског, основног, средњег и вишег и високог образовања. Обавезним предшколским програмом је у школској 2012/2013. години на нивоу Републике Србије обухваћено 92,7% деце, а на нивоу АП Војводине 95,5%. У посматраној школској години, 65.489 деце је било уписано у 2.411 васпитно-образовних установа, док је на нивоу АП Војводине, 18.220 деце било уписано у 671 васпитно-образовну установу.

На подручју Републике Србије је у школској 2012/2013. години радило 3.455 основних школа које је похађало 565.199 ученика. На нивоу АП Војводине је у 535 основних школа забележен број од 152.052 ученика.

Мапа 2.12. Основне школе у АП Војводини и окрузима, школска 2012/2013.

Извор: Републички завод за статистику

Основно образовање ученика са сметњама у развоју у школској 2012/2013. години спроводи се у 233 школа на нивоу Републике Србије и похађа их 5.381 ученика, док се на нивоу АП Војводине спроводи у 101 школи и похађа их 2.077 ученика.

Мапа 2.13. Основне школе за ученике са сметњама у развоју у АП Војводини и окрузима, школска 2012/2013.

Извор: Републички завод за статистику

У школској 2012/2013. години, на територији Републике Србије радило је 494 средњих школа, од чега је 137 (27,7) на територији АП Војводине. Забележен број ученика у поменутим средњим школама износи 280.422 на нивоу Републике Србије и 72.252, односно 25,8% на нивоу Покрајине. На територији АП Војводине, средње образовање се одвија у 40 локалних самоуправа, при чему у пет локалних самоуправа не постоје средње школе – у Беочину, Житишту, Малом Иђошу, Опову и Пландишту.

Мапа 2.14. Средње школе у АП Војводини и окрузима, школска 2012/2013.

Извор: Републички завод за статистику

Посматрано према броју ученика који су похађали средње школе, најзаступљеније су гимназије са 22,4% ученика, затим средње стручне школе које се баве економијом, правом и администрацијом (14,1%), средње стручне школе које се баве електротехником (9,4%), машинством и обрадом метала (8,8%), и средње стручне школе које се баве здравством (8,6%). Поменуте средње школе похађа преко 60,0% укупног броја ученика АП Војводине.

Графикон 2.11. Средњошколске установе у АП Војводини према броју ученика, школска 2012/2013. година

Извор: Републички завод за статистику
Напомена: Црвеним линијама су оивичена усмерења која припадају размењивим секторима.

Уколико се из анализе броја ученика према средњим школама изузме гимназија, уочава се да се 36,9% ученика школује за рад у размењивим секторима који уједно у 77,1% учествују у генерисању БДП-а АП Војводине.

Графикон 2.12. Бруто додата вредност, АП Војводина, 2011. година (%)

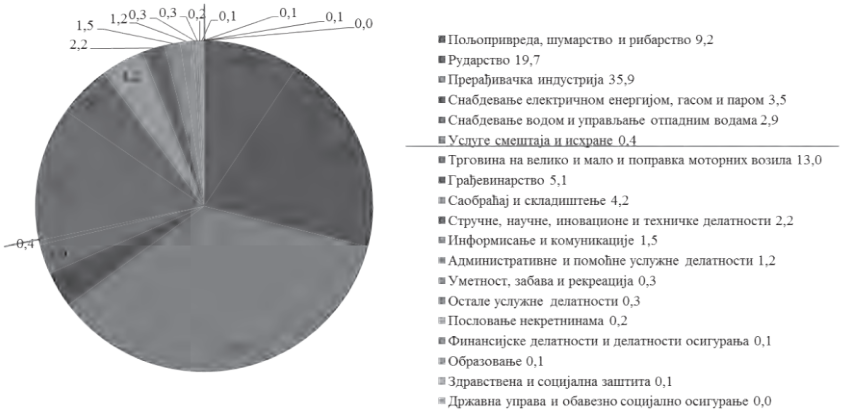

Извор: Републички завод за статистику
Напомена: Црвеним линијама су оивичена усмерења која припадају размењивим секторима

На територији АП Војводине постоји 14 школа за основно образовање одраслих које похађа 1.377 одраслих, а које се налазе у Сомбору (1), Опову (1), Панчеву (1), Пландишту (1), Новом Саду (1), Бачкој Паланци (1), Бечеју (1), Врбасу (1), Ади (1), Кикинди (2), Сенти (1), Суботици (1) и Зрењанину (1).

Мапа 2.15. Школе за основно образовање одраслих у АП Војводини, почетак школске 2012/2013. година

Извор: Републички завод за статистику

Високо обазовање у АП Војводини стиче се на 40 високошколских установа које могу бити државни факултети, приватни факултети, државне високе школе или приватне високе школе. Број новоуписаних студената у школској 2012/2013. години на нивоу Републике Србије износи 53.179, при чему је од тога 22,9% студената (12.193) уписано на територији АП Војводине. Од укупног броја студената на нивоу АП Војводине, школске 2012/2013, њих 6.121 (50,2%) уписано на буџету, а преосталих 6.072 (49,8%) на самофинансирању.

Од укупног броја новоуписаних студената на нивоу АП Војводине, највише њих се определило за државни факултет (64,5%), док се за државне високе школе определило 19,6% студената, за приватне факултете 15,1%, а за приватне високе школе тек 0,8%.

Графикон 2.13. Новоуписани студенти на нивоу АП Војводине према установама терцијарног образовања, школска 2012/2013. година

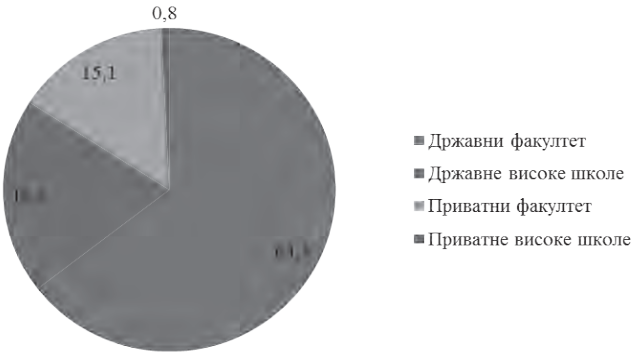

Извор: Републички завод за статистику, Новоуписани студенти у Републици Србији, 2012/2013.

На основу укупног броја студената у школској 2010/2011. години, уочава се да су најзаступљеније установе терцијарног образовања на којима се изучавају друштвене науке, пословање и право са 41,5% укупног броја студената евидентираних на нивоу АП Војводине у поменутој школској години. Висок број студената забележен је на нивоу установа на којима се изучавају техника, производња и грађевинарство (13,3%) и образовање (10,0%), док је у осталим окрузима научне делатности терцијарног образовања учешће студената ниже од 10,0%.

Графикон 2.14. Учешће студената према подручју терцијарног образовања у АП Војводини, школска 2010/2011. година (%)



Извор: Републички завод за статистику, Статистички годишњак Републике Србије, 2012.

Универзитет у Новом Саду је једини државни универзитет у Покрајини и састоји се од 200 студијских програма у оквиру 14 факултета који се налазе у Новом Саду (9), Суботици (3), Сомбору (1) и Зрењанину (1). У Новом Саду се налазе: Филозофски факултет, Пољопривредни факултет, Правни факултет, Технолошки факултет, Факултет техничких наука, Медицински факултет, Природно-математички факултет, Академија уметности и Факултет спорта и физичког васпитања. У Суботици се налазе Економски факултет, Грађевински факултет и Учитељски факултет на мађарском језику. У Сомбору се налази Педагошки факултет, док је у Зрењанину Технички факултет „Михајло Пупин“.

На основу података из Анкете о радној снази за 2012. годину, структура запослених у АП Војводини указује на чињеницу да је чак 62,4% укупног броја запослених лица радног узраста (15–64) са завршеном средњом школом, затим 14,1% са завршеним факултетом, академијом или високом школом и 13,8% са завршеном основном школом.

Графикон 2.15. Структура запослених лица на нивоу АП Војводине према стеченом образовању, 2012 (%)



Извор: Републички завод за статистику, Анкета о радној снази, 2012.

Према Попису из 2011. године, писменост војвођанског становништва износи 97,7%, док је писменост становништва на републичком нивоу нешто нижа и износи 97,3%. Разлика у писмености градског и сеоског становништва АП Војводине износи 1,8 процентних поена у корист града, односно 1,6% градског становништва и 3,4 процентна поена сеоског становништва припада групи неписмених лица старости 15 и више година. Разлика је већа између неписмених мушкараца и неписмених жена – неписмених мушкараца је 1,0%, док је неписмених жена 3,4%. Посматрано према окрузима, највећи број неписмених лица старости 15 и више година је на нивоу Сремског округа (2,7%), док је најнижи број неписмених лица на нивоу Севернобачког округа (1,6%).

Када се посматра улагање Републике Србије у образовање и када се пореди са улагањем појединачних земљама Европске уније (као и са просеком ЕУ 27), уочава се да је на последњем месту према вредности БДП-а коју за образовање издваја. Издвајање за образовање је у 2010. години на нивоу Европске уније износило 5,4% БДП-а, док је на нивоу Републике Србије износило 3,3% БДП-а, односно 2,1 процентни поен мање. На нивоу Европске уније, највише издвајање за образовање забележено је на нивоу Данске (8,8% БДП-а), а најниже на нивоу Румуније (3,5% БДП-а). Према подацима Министарства финансија и привреде Републике Србије, издвајања за образовање су у 2011. години износила 3,4% БДП-а, а њихова предвиђања за 2012. и 2013. годину износе 3,3% и 3,1%, респективно.

Графикон 2.16. Издвајање за образовање земаља Европске уније и Републике Србије (% БДП)

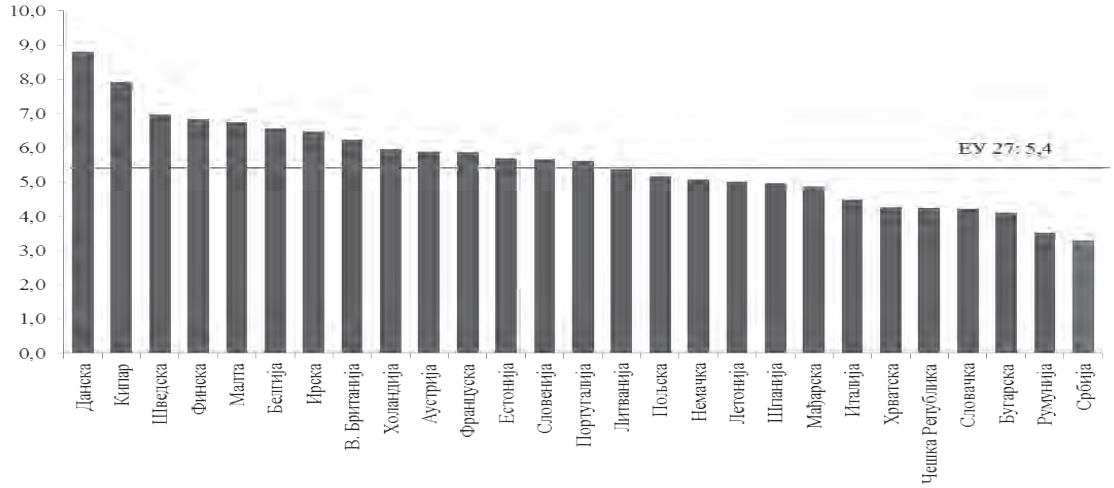

Извор: Евростат и Министарство финансија и привреде Републике Србије
Напомена: Подаци за Грчку и Луксембург за 2010. годину нису доступни.

2.4.1. Спорт

Спорт је у Уставу Републике Србије дефинисан као категорија од посебног друштвеног интереса. Стање и расположивост спортских објеката одређују могућности деце и омладине за бављење спортом, као и могућност за развој врхунског спорта. Без одговарајућег улагања у спорт и адекватног простора за игру и тренинг, нема правог развоја спорта[9].

Улагање у спорт и спортске активности се поред директног буџетског финансирања спорта, се врши и из средстава буџета Аутономне покрајине Војводине и из буџета јединица локалне самоуправе. Највиши проценат издвајања из општинског буџета имају општине из Јужнобачког округа (3,12%), док је најнижи проценат у Севернобачком округу (1,11%).

[9] Стратегија развоја спорта у Републици Србији за период од 2009. до 2013. године (Службеном гласник РС", бр. 110/2008 од 2.12.2008. године.

Мапа 2.16. Проценат издвајања из општинских буџета

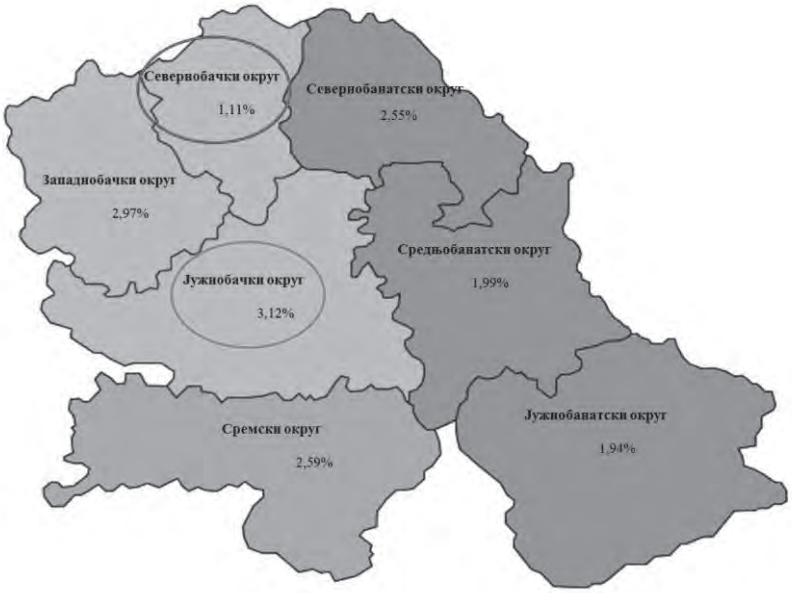

Према подацима Покрајинског секретаријата за спорт и омладину, у АП Војводини има 271 фискултурна сала, при чему је највећа заступљеност у Јужнобачком округу (70 или 26%), а најнижа у Севернобачком округу (19 или 7%). Иста је ситуација и у погледу спортских терена,

Мапа 2.17. Број фискултурних сала по окрузима у АП Војводини

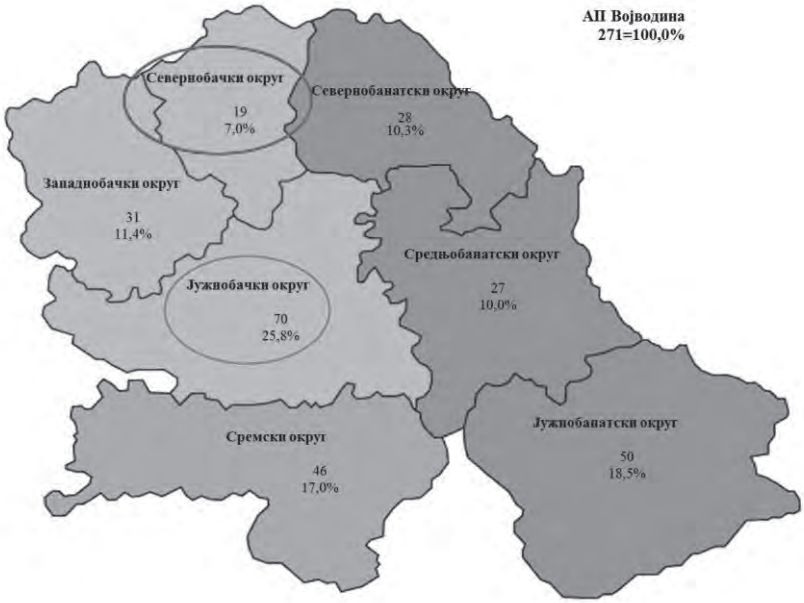

Мапа 2.18. Број школских спортских терена по окрузима у АПВ

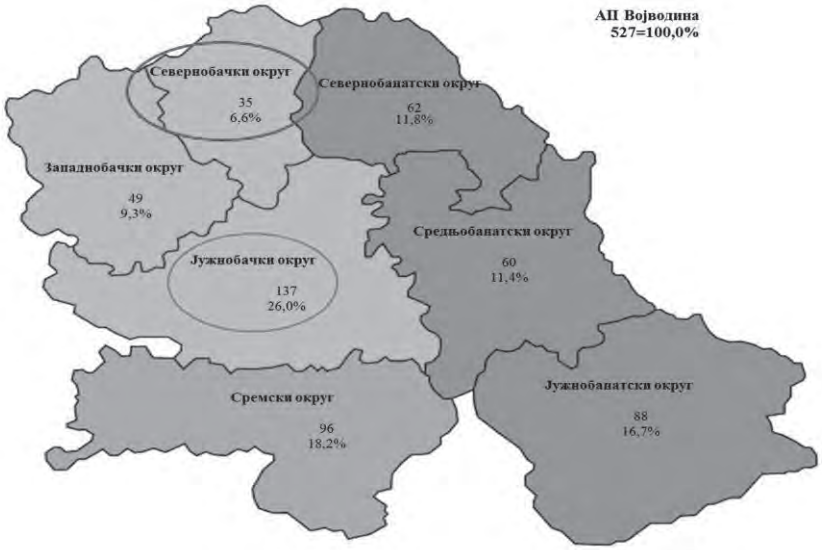

Извор: Стратегија развоја школског спорта у АПВ, упитници које су школе попуниле и послале Секретаријату.

Развијена физичка спортска инфраструктура је важан предуслов за бављење спортом деце и омладине. Физичка неактивност деце, а поготово адолесцената, негативно утиче на њихов физички и духовни развој. Таква ситуација угрожава јавно здравље, а самим тим и здравље појединаца, док истовремено умањује регрутну базу за врхунски спорт. Један од показатеља физичке активности деце, јесте и чланство у спортским секцијама. Према подацима Покрајинског секретаријата за спорт и омладину, у АП Војводини 23.692 детета је укључено у неку од спортских секција. Посматрано на нивоу округа, највећи број деце учесника у спортским секцијама је у Јужнобачком округу (6.947 ученика/ца или 29%), док је најнижи број у Севернобанатском округу (1.595 ученика/ца или 7%).

Мапа 2.19. Број ученика/ца који учествују у школским спортским секцијама по окрузима у АП Војводини

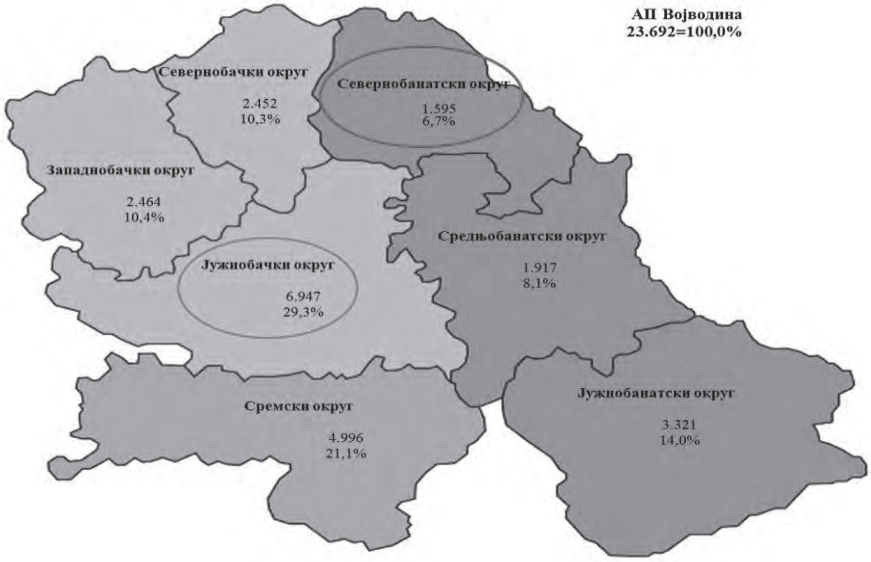

ГЛАВНИ НАЛАЗИ

- У АП Војводини постоји 535 основних школа. Све општине у АП Војводини имају основну школу. Највећи број основних школа налази се на територији Сремског округа (114), а најмањи на територији Севернобачког (47);
- Основних школа за ученике са сметњама у развоју на територији АП Војводине има 101, највише у Јужнобачком (28), а најмање у Западнобачком округу (6);
- У школској 2012/2013. години, на територији АП Војводине радило је 137 средњих школа; највише средњих школа има у Јужнобачком округу (43) док у пет локалних самоуправа не постоји средња школа – Беочин, Житиште, Мали Иђош, Опово и Пландиште;
- На територији АП Војводине постоји 14 школа за основно образовање одраслих, од чега је највећи број школа у Јужнобачком (4) и Севернобанатском (4), док на нивоу Сремског округа нема ниједне;
- Улагање Републике Србије у образовање на последњем месту према вредности БДП-а коју за образовање издваја и која износи 3,3% (2010. година) у поређењу са улагањем земаља Европске уније и са просеком ЕУ 27.
- Највиши проценат издвајања из општинског буџета за спорт имају општине из Јужнобачког округа (3,12%) док је најнижи проценат у Севернобачком округу (1,11%).
- Највећа заступљеност фискултурних сала и спортских терена је у Јужнобачком округу (25, 8 и 26% респективно) а најнижа у Севернобачком округу (7% и 6,6% респективно).
- Највећи број деце учесника у спортским секцијама је у Јужнобачком округу (6.947 ученика/ца или 29%) док је најнижи број у Севернобанатском округу (1.595 ученика/ца или 7%).

2.5. Запосленост и незапосленост

У овом делу анализираће се следећи индикатори:
- Просечна годишња стопа раста/пада формалне запослености на нивоу округа у АП Војводини за период 2005–2012. године;
- Формална запосленост на нивоу АП Војводине и округа, 2012. година;
- Стопа активности на нивоу АП Војводине и округа, 2012. година;
- Стопа запослености за становништво старије од 15 година на нивоу АП Војводине и округа, 2012. година (%);
- Незапосленост у АП Војводини и окрузима, децембар 2012. године;

Тржиште рада Републике Србије снажно је погођено негативним ефектима светске/европске економске кризе која је свој ефекат на Србију (а самим тим и АП Војводину) почела да показује у последњем кварталу 2008. године. Уколико се посматра графичка представа кретања формалне запослености на нивоу Републике Србије и АП Војводине уочава се наведено, дакле да је тржиште рада Републике Србије и АП Војводине прве знаке кризе почело да показује крајем 2008. године и да формална запосленост од 2009. године има тенденцију пада. Истовремено, највиша негативна стопа раста формалне запослености у периоду 2004–2012. године забележена је управо у 2009. години и за Републику Србију износи -5,5%, а за АП Војводину -6,6%. У последњој посматраној години, 2012, стопа раста формалне запослености је такође негативна, међутим нижа, и износи –1,1% на нивоу Републике Србије и -2,7% на нивоу АП Војводине.

Графикон 2.17. Тренд кретања формалне запослености Републике Србије и АП Војводине у периоду 2004–2012. године

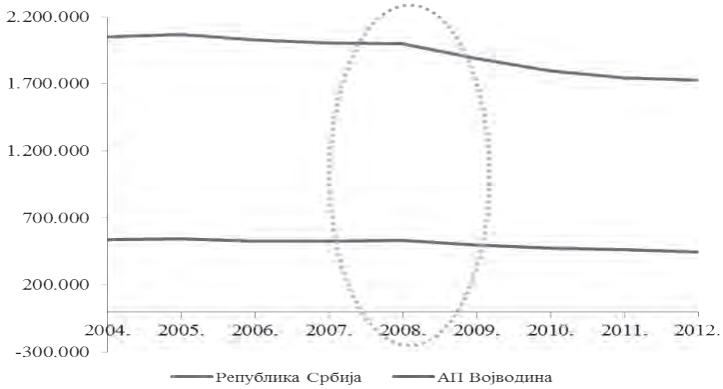

Извор: Републички завод за статистику, Истраживање РАД

Кризом је највише погођен предузетнички сектор у коме се уочава негативна стопа раста броја запослених од 2009. године, до када је имала позитиван тренд од 2000. године. Описана ситуација је карактеристична и за тржиште рада Републике Србије и за тржиште рада АП Војводине. Најнегативнија стопа раста запослености у предузетничком сектору у периоду 2000–2012. године забележена је у 2009. години и за Републику Србију износи -13,8%, а за АП Војводину -13,9%. Негативна стопа раста запослености у предузетничком сектору опада од 2009. године када је остварила своју највишу негативну вредност и у 2012. години (у односу на 2011. годину) износи -4,3% за Републику Србију и -8,7% за АП Војводину. Формална запосленост код правних лица, (привредна друштва, предузећа, задруге, установе и друге организације) је у константном паду од 2000. године.

Табела 2.10. Формална запосленост на нивоу Републике Србије и АП Војводине

Година	Укупно		Предузећа, установе и организације		Приватни предузетници		Укупно	Предузећа, установе и организације	Приватни предузетници
	Србија	АПВ	Србија	АПВ	Србија	АПВ	Србија = 100		
2000.	2.097.218	560.533	1.786.190	460.607	311.028	99.926	26,7	25,8	32,1
2001.	2.101.668	553.514	1.752.226	453.165	349.442	100.349	26,3	25,9	28,7
2002.	2.066.721	549.072	1.676.835	437.410	389.886	111.662	26,6	26,1	28,6
2003.	2.041.395	541.285	1.611.632	420.571	429.763	120.714	26,5	26,1	28,1
2004.	2.050.854	537.146	1.580.140	407.482	470.714	129.664	26,2	25,8	27,5
2005.	2.068.964	544.766	1.546.471	400.748	522.493	144.018	26,3	25,9	27,6
2006.	2.025.627	528.096	1.471.750	380.942	553.877	147.154	26,1	25,9	26,6
2007.	2.002.344	529.391	1.432.851	373.760	569.494	155.631	26,4	26,1	27,3
2008.	1.999.476	533.343	1.428.457	375.928	571.019	157.415	26,7	26,3	27,6
2009.	1.889.085	497.910	1.396.792	362.349	492.293	135.561	26,4	25,9	27,5
2010.	1.795.775	472.441	1.354.637	350.841	441.138	121.600	26,3	25,9	27,6
2011.	1.746.138	460.588	1.342.892	354.416	403.246	106.172	26,4	26,4	26,3
2012.	1.727.048	447.963	1.341.114	351.071	385.934	96.892	25,9	26,2	25,1

Извор: Републички завод за статистику, истраживање РАД

Графикон 2.18. Формална запосленост на нивоу Републике Србије и АП Војводине у периоду 2000–2012.

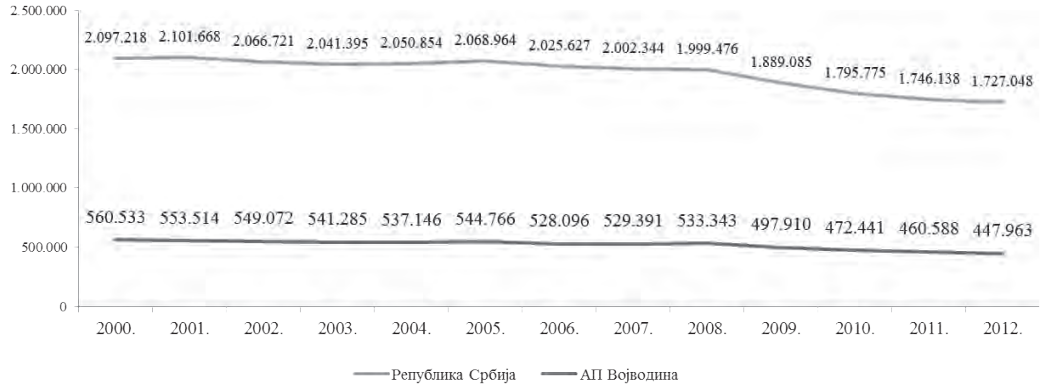

Извор: Републички завод за статистику, истраживање РАД

Посматрано према окрузима у АП Војводини, највиши просечан пад укупне формалне запослености (запослени код правних лица + запослени код приватних предузетника) у периоду од 2005. до 2012. године, забележен је на нивоу Јужнобанатског округа и износи -4,5%, док је у истом периоду најнижи просечан пад забележен на нивоу Јужнобачког округа (-1,8%).

Мапа 2.20. Просечна годишња стопа раста/пада формалне запослености на нивоу округа у АП Војводини за период 2005–2012. године

Извор: Републички завод за статистику, АРР

Уколико се посматрају стопе раста формалне запослености по годинама појединачно, уочава се да је у 2012. години у односу на 2011. једина позитивна стопа раста формалне запослености забележена на нивоу Средњобанатског округа и износи 0,4%. У 2012. години, највиши проценат формалне запослености на нивоу АП Војводине генерише Јужнобачки округ са 41,0%, а најнижи Северобанатски (7,1%).

Мапа 2.21. Формална запосленост на нивоу АП Војводине и округа, 2012. година

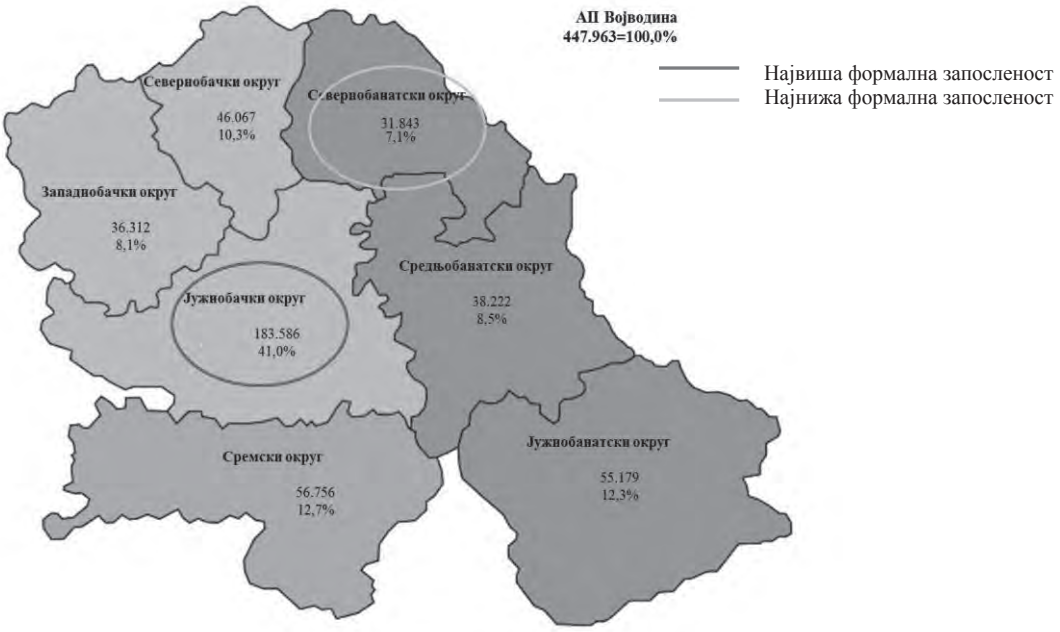

Извор: Републички завод за статистику, Истраживање РАД, АРР

Посматрано према секторима, формалну запосленост на нивоу АП Војводине у највећем проценту генеришу Прерађивачка индустрија (25,4%), затим Трговина на велико и мало и поправка моторних возила (13,3%), Здравствена и социјална заштита (11,6%) и Образовање (11,0%). Ова четири сектора учествују у формалној запослености АП Војводине са преко 60,0%.

Табела 2.11. Формална запосленост на нивоу АП Војводине према секторима делатности, 2012. година

	2012.	%	2012–2011.
			Раст/пад
Укупно	447.963		
Приватни предузетници	96.892		
Предузећа, установе и организације	351.071	100,0	
Прерађивачка индустрија	89.130	25,4	68.467
Трговина на велико и мало и поправка моторних возила	46.808	13,3	44.542
Здравствена и социјална заштита	40.882	11,6	-49.832
Образовање	38.506	11,0	33.857
Саобраћај и складиштење	20.015	5,7	11.978
Пољопривреда	19.759	5,6	1.834
Државна управа и обавезно социјално осигурање	17.446	5,0	-29.317
Грађевинарство	16.707	4,8	-3.738
Стручне, научне, иновационе и техничке делатности	11.161	3,2	8.073
Информисање и комуникације	9.087	2,6	763
Снабдевање водом и управљање отпадним водама	8.375	2,4	1.028
Финансијске делатности и делатност осигурања	7.111	2,0	6.499
Административне и помоћне услужне делатности	6.926	2,0	-4.361
Уметност, забава и рекреација	5.845	1,7	-1.717
Снабдевање електричном енергијом, гасом и паром	4.692	1,3	-12.437
Услуге смештаја и исхране	3.033	0,9	-35.314
Остале услужне делатности	2.658	0,8	-38.081
Рударство	2.306	0,7	-3.475
Пословање некретнинама	622	0,2	-2.116

Извор: Републички завод за статистику и АРР

Стопа запослености на нивоу Републике Србије у 2012. години за радно способно становништво (15–64) износи 45,3%, док је за АП Војводину нешто нижа и износи 43,2%. Уколико се посматра у односу на стопе запослености земаља Европске уније, уочава се да је стопа запослености на нивоу АП Војводине најнижа, нижа од просека ЕУ 28 за 20,9 процентних поена (Стопа за ЕУ 28 износи 64,1%). Највишу стопу запослености у Европској унији остварује Холандија са 75,1%, а најнижу Хрватска са 50,7%.

Стопа активности за становништво старије од 15 година на нивоу АП Војводине у 2012. години износи 46,3%. Од укупног броја округа на нивоу АП Војводине, на нивоу три округа остварене су стопе активности више од покрајинског просека: Средњобанатски округ (47,4%), Јужнобачки округ (47,3%) и Западнобачки округ (46,9%).

Мапа 2.22. Стопа активности за становништво старије од 15 година на нивоу АП Војводине и округа, 2012. година (%)

Извор: Републички завод за статистику, Анкета о радној снази 2012.[10]

Како би се анализирала запосленост на нивоу округа АП Војводине, посматрају се подаци Републичког завода за статистику из Анкете о радној снази, односно стопа запослености за лица старости преко 15 година. Она на нивоу АП Војводине у 2012. години износи 34,1% при чему је, посматрано према окрузима, највиша на нивоу Средњобанатског округа и износи 36,2%. У посматраној години четири округа бележе стопу запослености која је виша од покрајинског нивоа: Средњобанатски (36,2%), Сремски (35,4%), Северобачки (35,2%) и Северобанатски (34,7%).

Мапа 2.23. Стопа запослености за становништво старије од 15 година на нивоу АП Војводине и округа, 2012. година (%)

Извор: Републички завод за статистику, Анкета о радној снази, 2012.

[10] Анкета о радној снази.
http://webrzs.stat.gov.rs/WebSite/repository/documents/00/00/96/00/SB_564_ARS_2012+sajt.pdf

Анкетна стопа незапослености на нивоу Републике Србије за становништво 15–64 година старости износи 24,6%, док је на нивоу АП Војводине нешто виша и износи 26,7%. У односу на посматране земље Европске уније, АП Војводина има највишу стопу назапослености, вишу од европског просека за 16,3 процентна поена (Стопа за ЕУ 28 износи 10,6%).

Према подацима Националне службе за запошљавање, у децембру 2012. године, број незапослених лица на евиденцији за Републику Србију је износио 761.486 лица, а на нивоу АП Војводине 200.956 лица (26,4% укупног броја незапослених на републичком нивоу). Посматрано према окрузима у АП Војводини, 33,0% незапослених лица евидентирано је у Јужнобачком округу, 17,1% у Јужнобанатском, 14,4% Сремском, 10,7% Западнобачком, 9,2% у Средњобанатском, 8,6% у Севернобачком и 6,9% у Севернобанатском округу.

Мапа 2.24. Незапосленост у АП Војводини и окрузима, децембар 2012. године

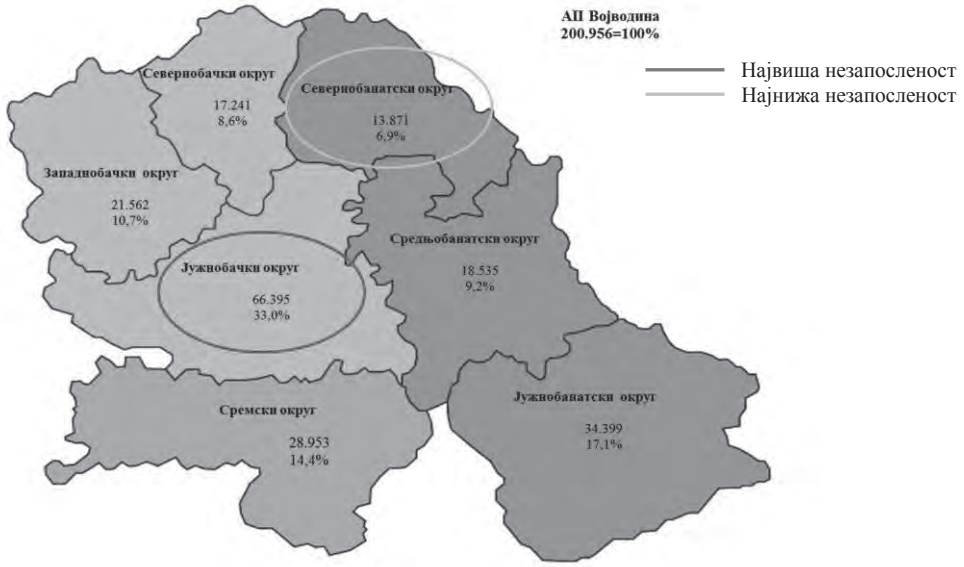

Извор: Национална служба за запошљавање

АП Војводину карактерише неповољна старосна структура незапослених лица, с обзиром да око 40,0% незапослених припада лицима старости 15–39 година. Незапослена лица АП Војводине у 13,0% случајева припадају старосном добу 25–29 година, и они у највишем степену генеришу незапосленост када се посматрају појединачна старосна доба и њихово учешће у укупној незапослености.

Графикон 2.19. Незапосленост у АП Војводини према старосним групама, 2012. година (%)

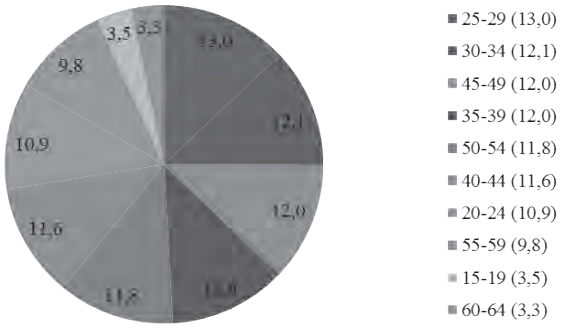

Извор: Национална служба за запошљавање

Образовна структура незапослених лица АП Војводине указује да највиши проценат незапослених (31,7%) има стечен први степен стручне спреме, затим 26,7% лица има стечен четврти степен стручне спреме и 24,6% стечен трећи степен стручне спреме. С обзиром на чињеницу да средња стручна спрема обухвата први, други и трећи степен образовања, уочавамо да преко 50,0% незапослених лица има стечену управо средњу стручну спрему.

Графикон 2.20. Незапосленост у АП Војводини према степену стручне спреме, 2012. година

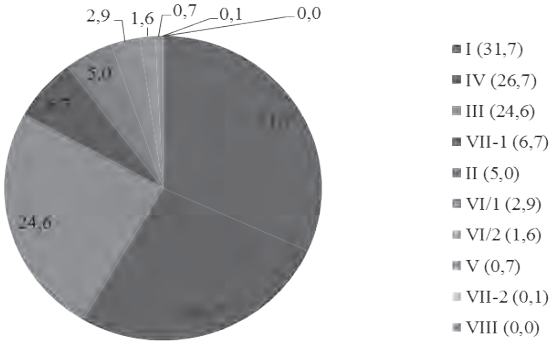

Извор: Национална служба за запошљавање

Уколико се анализира незапосленост на нивоу АП Војводине са становишта њеног трајања, уочава се да незапослена лица на запослење најчешће чекају од једне до две године (18,9% незапослених), затим до три месеца (14,5%), три до пет година (12,9%), две до три године (10,8%) и пет до осам година (7,9%). Дугорочно незапослена лица обухватају преко 60,0% укупно незапослених лица на нивоу АП Војводине.

ГЛАВНИ НАЛАЗИ

- Највиши просечан пад укупне формалне запослености у периоду од 2005. до 2012. године забележен је на нивоу Јужнобанатског округа и (-4,5%), а најнижи на нивоу Јужнобачког округа (-1,8%);
- У 2012. години, највиши проценат формалне запослености на нивоу АП Војводине генерише Јужнобачки округ са 41,0%, а најнижи Севернобанатски (7,1%);
- Највишу стопу активности за становништво старије од 15 година у 2012. години бележи Средњобанатски округ (47,4%), док најнижу стопу бележи Јужнобанатски округ (44,9%);
- Највишу стопу запослености за становништво старије од 15 година у 2012. години бележи Средњобанатски округ (36,2%), док најнижу стопу бележи Западнобачки округ (32,6%);
- Стање у децембру 2012. године показује да је у укупном броју незапослених лица на нивоу АП Војводине, у највишем проценту учествовао Јужнобачки округ (33,0%), док је у најнижем учествовао Севернобанатски (6,9%).

2.6. Здравство и социјална заштита

У овом делу биће анализирани следећи индикатори:
- Здравствени радници и сарадници на нивоу округа у АП Војводини, 2011. година;
- Покривеност становништва здравственим услугама на нивоу округа у АП Војводини, 2011. година;
- Доступност здравствених услуга на подручју АП Војводине, 2011. година;
- Корисници социјалне заштите на нивоу АП Војводине по окрузима за 2011. годину;
- Композитни индекс социјалне искључености АП Војводине, 2009. година;
- HDI по општинама у АП Војводини, 2008. година.

Од укупно 367 здравствних установа у Републици Србији у 2011. години, 92 (25,1%) налазе се на територији АП Војводине. Посматрано према учешћу у укупном броју појединачних категорија здравствених установа, уочава се да је највеће учешће завода за јавно здравље, којих на територији АП Војводине има 7 (од 23 колико их има на републичком нивоу) и њихово учешће износи 30,4%. Структура здравствених установа на нивоу АП Војводине није се променила у поређењу са 2010. годином, док је на нивоу Републике Србије смањен број клиника за један, а повећан број института (такође за један).

Табела 2.12. Здравствене установе у Републици Србији и АП Војводини, 2011. година

	Република Србија	АП Војводина	%
Завод за јавно здравље	23	7	30,4
Домови здравља	157	44	28,0
Здравствени центри	22	-	-
Опште болнице	40	9	22,5
Специјалне болнице	37	11	29,7
КБЦ	4	-	-
Клинички центри	4	1	25,0
Клинике	6	1	16,7
Заводи	22	5	22,7
Институти	16	4	25,0
Апотеке	36	10	27,8
∑	367	92	25,1

Извор: Институт за јавно здравље Србије „Доктор Милан Јовановић Батут“, Здравствено-статистички годишњак Републике Србије, 2011.

Број здравствених радника и сарадника на нивоу Републике Србије у 2011. години износи 85.808, од чега је 23,9% (20.469) на нивоу АП Војводине. Од укупног броја здравствених радника и сарадника на нивоу АП Војводине, 4.859 чине доктори медицине (23,7%), 567 стоматолози (2,8%) и 495 фармацеути (2,4%). Посматрајући и 2010. годину, долази се до закључка да је број доктора медицине у 2011. у односу на 2010. годину порастао за 76, број стоматолога опао за 1, а број фармацеута порастао за 33.

Анализирајући округе у АП Војводини, највише здравствених радника и сарадника бележи Јужнобачки округ (36,1%), док је најмањи број здравствених радника и сарадника у Севернобанатском округу (7,7%).

Графикон 2.21. Здравствени радници и сарадници на нивоу округа у АП Војводини, 2011. година

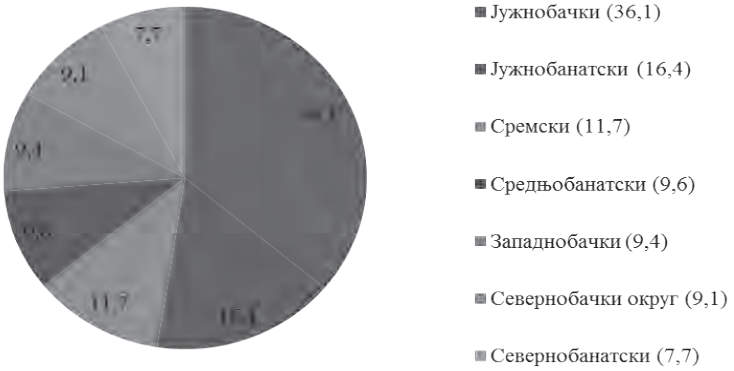

Извор: Институт за јавно здравље Србије „Доктор Милан Јовановић Батут“, Здравствено-статистички годишњак Републике Србије, 2011.

Покривеност становника једним лекаром на нивоу Републике Србије износи 345, а на нивоу АП Војводине 400, што показује неповољнију ситуацију на покрајинском нивоу. Уколико се број становника на једног лекара посматра према окрузима у АП Војводини, уочава се да је ситуација најповољнија у Јужнобачком округу (314 становника по лекару), а најнеповољнија на нивоу Сремског округа (549 становника по лекару).

Графикон 2.22. Покривеност становништва здравственим услугама на нивоу округа у АП Војводини, 2011. година (број становника на једног лекара)

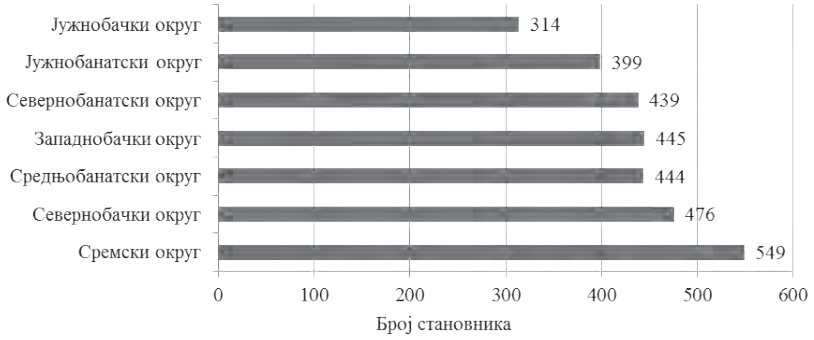

Извор: Републички завод за статистику, Статистички годишњак Републике Србије, 2012.

На општинском нивоу је у 2011. години само 9 општина остварило високу доступност здравствених услуга (у односу на покрајински просек), међу којима је ситуација најповољнија у Новом Саду (220), Вршцу (279) и Сенти (285). Најнеповољнија ситуација је на нивоу Темерина са 975 становника по лекару, Малог Иђоша (945), Бачког Петровца (919) и Чоке (905).

Мапа 2.25. Доступност здравствених услуга на подручју АП Војводине, 2011. година

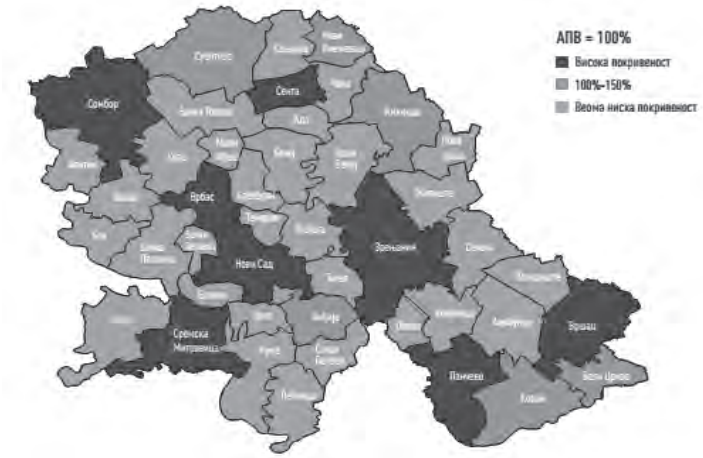

Извор: Републички завод за статистику, АРР

На нивоу Републике Србије у 2011. години евидентирана је 181 установа социјалне заштите, од којих 24 чине установе за децу и младе, а 157 установа за одрасле. У овим установама запослено је 1.636 лица у установама за младе и 6.180 у установама за одрасле.

На покрајинском нивоу постоји 45 установа социјалне заштите, од којих 6 за децу (4 дома за децу и младе без родитељског старања и 2 установе за децу и младе ометене у развоју) и 39 за одрасле (3 установе за душевно оболела лица, 33 установе за старе и пензионере, једна установа за одрасла инвалидна лица и 2 установе за лица ометена у менталном развоју). Установе за младе на нивоу АП Војводине користи укупно 1.096 лица при чему у њима ради и децом се бави 566 лица, док је број корисника установа за одрасле 7.065 лица и у њима ради и стара се о одраслима 2.298 лица.

Кориснике социјалне заштите на нивоу АП Војводине чине деца, млади, одрасли и остарели. Од укупног броја корисника социјалне заштите, 46,5% чине одрасли, 25,9% деца, 15,3% остарели и 9,2% млади. Посматрано према окрузима у АП Војводини, највећи број корисника социјалне заштите налази се у Јужнобачком округу, а најмањи у Севернобачком.

Мапа 2.26. Корисници социјалне заштите на нивоу АП Војводине по окрузима за 2011. годину

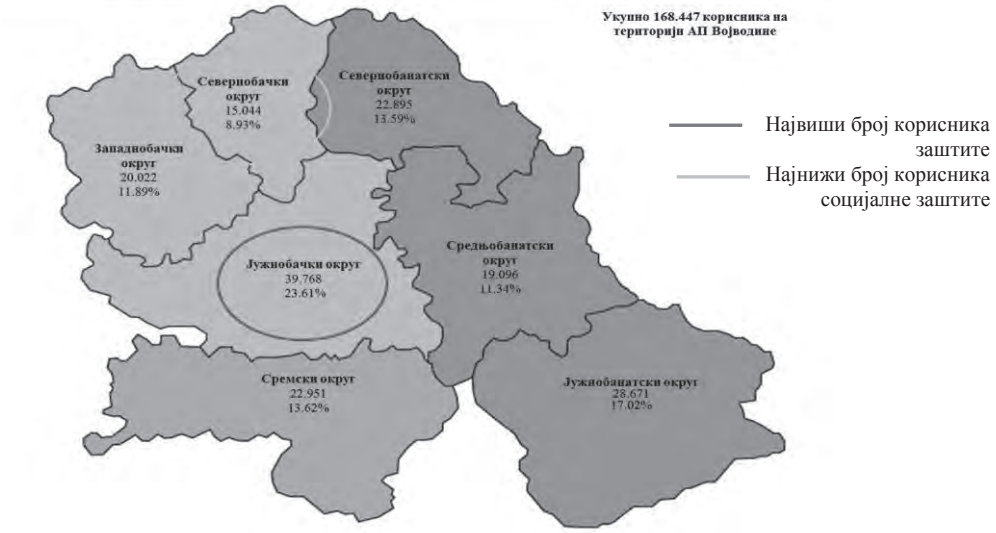

Извор: Републички завод за статистику, Статистички годишњак Републике Србије, 2012.

Социјална заштита такође подразумева и исплаћивање додатка за децу, који је у 2011. години примало 402.000 деце на републичком и 116.000 деце на покрајинском нивоу.

У погледу броја и структуре пензионера, на нивоу АП Војводине 362.185 лица прима пензију што представља 26,9% републичког броја (1.345.733). Од тог броја више од пола лица прима старосну пензију, 21,4% инвалидску, а 24,6 старосну.

2.6.1. Сумарни ефекат социјалне депривације као мултидимензионалног феномена

Социјална кохезија представља способност друштва да обезбеди благостање свим својим члановима, ублажи неједнакости и избегне маргинализовање појединаца или друштвених група.[11] Међусобни утицај анализираних појединачних показатеља социјалне ускраћености могуће је приказати путем индекса хуманог развоја и путем изведеног композитног индикатора социјалне искључености.[12] Модел вишеструке ускраћености је изведен на основу концепта социјалне искључености,[13] који постаје све актуелнији како у земљама Европске уније, тако и у земљама у транзицији, укључујући Србију. Социјални фактори се све више истичу у контексту сиромаштва. Мултидимезионални концепт социјалне искључености, у већој мери него приступ сиромаштву, ставља нагласак на неке аспекте социјалне неједнакости заједнице или друштвених група (социјална партиципација и нематеријални аспекти животног стандарда).

Социјална искљученост може бити условљена обележјима територије на којој постоји комбинација проблема незапослености, лоших услова образовања, ниске стручне оспособљености становништва, ниских примања, лоших стамбених услова, неадекватног приступа услугама од јавног интереса, несигурности окружења, проблема у породици и осталих друштвених проблема. Као оквир за праћење стања у земљама Уније, развијен је сет заједничких хармонизованих индикатора (Лакен индикатори), уз постојање могућности израде национално специфичних показатеља. Портфолио Лакен индикатора више наглашава ресурсе него резултате или перформансе. Приликом израчунавања примарних и секундарних индикатора социјалне укључености за Србију, примењена методологија и дефиниције Европске уније прилагођене су националном извору података.

Мапа 2.27. Композитни индекс социјалне искључености АП Војводине, 2009. година

Извор: Републички завод за развој

[11] Council of Europe „Report of the High Level Task Force on Social Cohesion in the 21st century“.
[12] Композитни индикатор социјалне искључености (КИСИ индекс).
[13] Друштвена искљученост се дефинише као процес који омогућава да они који су у ризику од сиромаштва и социјалне искључености добију могућност и средства која су потребна за пуно учешће у економском, друштвеном и културном животу и постизању животног стандарда и благостања који се сматрају нормалним у друштву у којем живе.

Диспаритети у АП Војводини, према композитном индексу, указују да је:

- више од 5 пута већа социјална искљученост у општини Тител (36,7%) у односу на становништво у Новом Саду (174% просека Републике);
- више од 4 пута виша незапосленост у општини Опово у односу на Нови Сад;
- 6 пута мања доступност здравствених услуга у општини Тител у односу на Нови Сад;
- инфраструктурна опремљеност домаћинстава канализационим прикључцима чак 63 пута већа у Новом Саду него у општини Србобран и да чак 11 општина нема инсталиран прикључак на канализациону мрежу;
- у Новом Саду 4 пута бројније становништво без завршене основне школе него у Новој Црњи (63,4%);
- рано прекинуто школовање је 4 пута чешће у општини Ковачица него у Новом Саду;
- Нови Сад има 5 пута бољу високообразовану структуру популације него општина Жабаљ.

Добијени подаци потврђују изражену унутаррегионалну поларизованост, јер у свега девет војвођанских општина становништво није социјално угрожено: Суботица, Зрењанин, Сента, Вршац, Панчево, Врбас, Нови Сад, Сремски Карловци. Значајно неповољни резултати у великом броју општина указују на неопходност прецизног дефинисања матрице индикатора и мера којима ће се усмеравати социјална политика, како на нивоу Покрајине, тако и на локалном нивоу, чиме треба ублажити негативна социјална кретања и довести их на прихватљив ниво.

2.6.2. Хумани развој

С обзиром на аспекте посматрања, две су улоге индекса хуманог развоја[14] земље: на националном нивоу указује на међународну позиционираност земље, а на регионалном нивоу доприноси сагледавању диспропорција у достигнутом нивоу људског потенцијала. Добијени квантитативни показатељи за Србију показују да је од 2002. и у 2008. години настављен раст квалитета живота (HDI индекс 0,831), при чему треба имати у виду, пре свега раст БДП по куповној моћи по глави становника и комбинованог односа уписа у основно, средње и високо школство. Позитивна корелација HDI и БДП индекса указује на спремност земље да своје богатство претвори у могућности за продужење животног века, унапређење образовања и здравља и обезбеђење пристојног животног стандарда.

Табела 2.13. HDI за АП Војводину и Републику Србију, 2008. година

	Просечно трајање живота	Стопа писмености (%)	Комби-новани рацио уписа (%)	БДП р.с. (PPP US$)	Индекс очекиваног трајања живота	Индекс образовања	БДП индекс	HDI
АП Војводина	71,94	97,59	69	10.492	0,782	0,881	0,777	0,813
Србија	73,09	96,5	74	12.071	0,802	0,89	0,8	0,831

Извор: Републички завод за развој

Регионалне неједнакости Србије су вишедимензионални регионални проблем, које једним делом апострофира и HDI индекс кроз своје три димензије. Изразито поларизованом регионалном развоју Србије у 2008. допринеле су значајне регионалне диспропорције у нивоима хуманог развоја: у само 5 округа Србије остварен је висок (међу поменутим окрузима један је на територији АП Војводине), док је у осталих 19 забележен средњи ниво хуманог развоја. Анализа друштвеног

[14]UNDP Индекс хуманог развоја (HDI индекс) је развијен 1990-тих, као одговор на инсуфицијентност БДП по становнику као мере развоја земље. HDI у себи садржи: очекивано трајање живота, ниво доступности образовања, и БДП/ст.

потенцијала и хуманог развоја обухвата старосну, здравствену и образовну и структуру становништва и његов социо-економски положај на друштвеној лествици.

На подручју Војводине у 2008. години, само два округа су забележила висок ниво хуманог развоја, уз знатна одступања нивоа хуманог развоја општина од нивоа хуманог развоја округа (13 војвођанских општина по вредности нивоа HDI индекса одступа од нивоа HDI индекса округа којима припадају). Највиши квалитет живота остварен је у Јужнобачком (0,875), док је најнижи у Сремском округу (0,766). Однос екстрема на нивоу округа је 1,2 : 1, а на нивоу општина 1,4 : 1.[15]

Мапа 2.28. HDI по општинама у АП Војводини, 2008. година

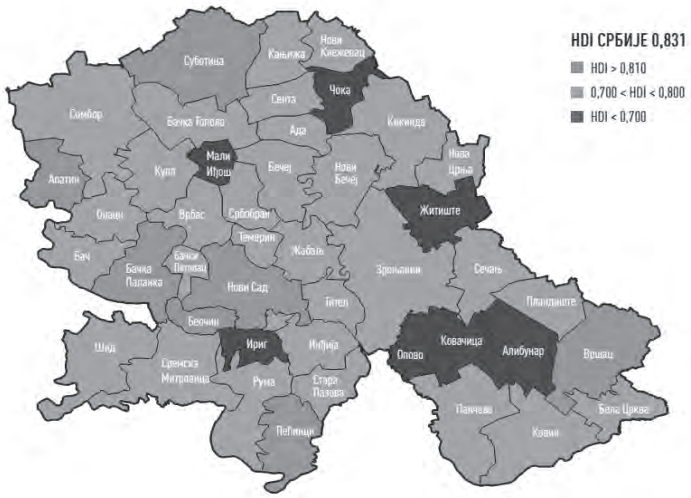

Извор: Републички завод за развој

У HD извештају за 2010. годину, дошло је до значајних измена у методологији. Димензије су у начелу остале исте, али су се индикатори који се користе за израчунавање изменили за димензију образовања и животног стандарда. До 2010. године, за рачунање индекса образовања коришћени су *стопа писмености* и *комбиновани бруто степен уписа*, два индикатора која су 2010. године замењена *просечним бројем година образовања одраслих са 25 и више година* и *очекиваним бројем година образовања деце која започињу школовање*. У области животног стандарда, од 2010. године се уместо *бруто друштвеног производа по глави становника* израженог у паритету куповне моћи у америчким доларима (БДП п. ц. PPP US$) за рачунање HDI користи *бруто национални доходак по глави становника* изражен у паритету куповне моћи у америчким доларима (БНД рс PPP US$*)*. Такође, за рачунање коначног HD индекса, од 2010. године се користи геометријска уместо аритметичке средине, што производи ниже вредности HD индекса за све земље.

На основу кретања HDI индекса за Републику Србију у периоду 2006–2011. године уочава се да је он у константном порасту, као и да своју највишу вредност остварује управо у последњој посматраној години (0,766 у 2011. години).

[15] Однос индекса хуманог развоја између Јужнобачког и Сремског округа и општина Новог Сада и Опова.

Графикон 2.23. HDI за Републику Србију према новој методологији у периоду 2006–2011. година

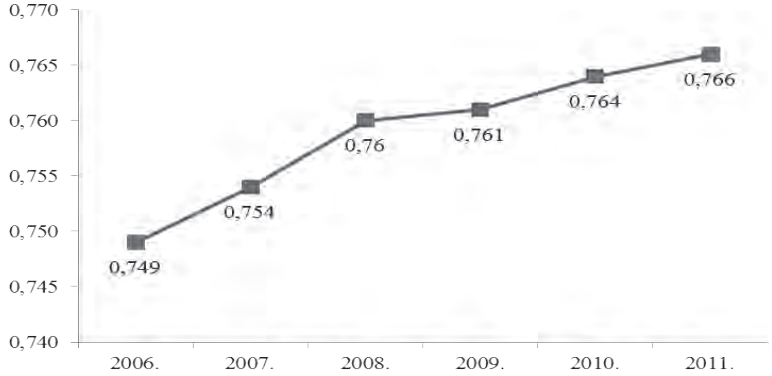

Извор: Извештаји о људском развоју, Уједињене нације

ГЛАВНИ НАЛАЗИ

- Покривеност становника једним лекаром на нивоу округа најповољнија је у Јужнобачком округу (314 пацијената по лекару), а најнеповољнија на нивоу Сремског округа (549 становника по лекару);
- У АП Војводини само 9 општина остварило је високу доступност здравствених услуга, док је чак 28 општина забележило број становника по једном лекару на знатно вишем просечном нивоу у односу на ниво АП Војводине;
- У Јужнобачком округу је највећи број корисника социјалне заштите (39.768 лица), док је најмањи броју у Севернобачком округу (15.044 лица);
- Највећа разлика у погледу социјалне искључености је између општина Нови Сад и Тител, где је однос 1:5 (Композитни индекс социјалне искључености), 2009. година;
- Највиши квалитет живота остварен је у Јужнобачком (0,875) а најнижи у Сремском округу (0,766) (Индекс хуманог развоја), 2008. година.

2.7. Животни стандард

У овом делу анализираће се следећи индикатори:
– Структура личне потрошње домаћинства АП Војводине, 2006–2011. година;
– Просечна нето зарада у Републици Србији, АП Војводини према окрузима, 2012. година.

Као мера животног стандарда становништва може се користити потрошња домаћинства с обзиром да је поузданији показатељ у односу на приход услед стабилности, обухватности и усклађености током времена. Потрошња домаћинства анализира се према резултатима Анкете о потрошњи домаћинства[16] Републичког завода за статистику, која је последњи пут спроведена 2011. године. Према поменутој Анкети, лична потрошња је на републичком нивоу износила 47.574 РСД, док је на покрајинском нивоу износила 49.830 РСД.

Табела 2.14. Структура личне потрошње домаћинства АП Војводине, сва домаћинства (2006–2011), %

	2006.	2007.	2008.	2009.	2010.	2011.
Храна и безалкохолна пића	31,3	29,2	32,4	31,6	31,1	31,7
Алкохолна пића и дуван	4,0	3,9	3,8	4,0	4,4	4,3
Одећа и обућа	5,3	5,1	5,5	5,1	4,9	4,9
Становање, вода, струја, гас	18,4	16,3	16,9	17,3	17,6	17,7
Намештај, опремање и одржавање	5,4	5,8	5,4	5,2	5,1	4,7
Здравство	3,9	4,3	3,4	3,4	4,4	4,0
Транспорт	10,8	11,8	10,2	9,4	9,3	10,1
Комуникације	3,2	3,0	3,3	3,9	4,3	4,1
Рекреација и култура	4,9	5,0	4,5	5,2	4,4	4,7
Образовање	0,7	1,0	1,1	1,0	0,8	0,7
Ресторани и хотели	1,5	1,7	1,9	1,8	1,8	1,6
Остала добра и услуге	4,9	5,2	4,9	4,9	5,1	5,0
Натурална потрошња*	5,7	7,7	6,7	6,9	6,8	6,7
	100,0	100,0	100,0	100,0	100,0	100,0

Извор: Републички завод за статистику
*Натурална потошња обухвата и храну, добијену и дату на поклон.

Графикон 2.24. Структура личне потрошње домаћинства АП Војводине, сва домаћинства у 2011. години, %

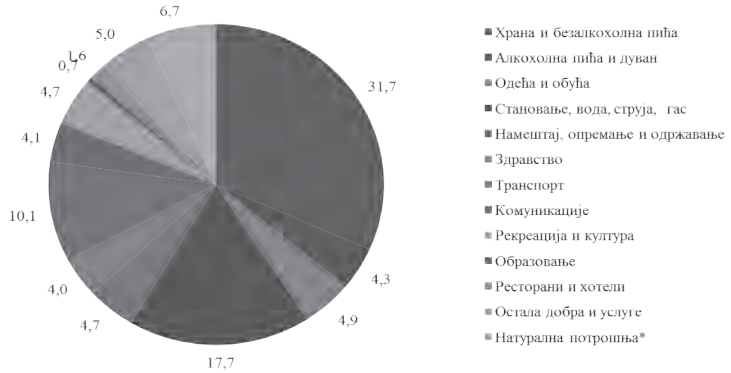

Извор: Републички завод за статистику
*Натурална потошња обухвата и храну, добијену и дату на поклон.

Структура потрошње домаћинства на републичком и на покрајинском нивоу је слична, али постоје извесне разлике код појединачних категорија потрошње. Највише учешће у потрошњи

[16] Анкета о потрошњи домаћинства, 2011.
http://webrzs.stat.gov.rs/WebSite/repository/documents/00/00/84/63/SB_555_Anketa_o_potrosnji_domacinstava_2011.pdf

домаћинства припада категорији хране и безалкохолних пића (31,7%) и категорији становања (17,7%) које заједно чине око половине укупне потрошње. Уколико се учешће из 2011. године упореди са учешћем из 2006. године, уочава се да је опао део потрошње који домаћинства користе за одећу и обућу, становање, намештај, транспорт и рекреацију. Све остале категорије су остварилe раст.

Графикон 2.25. Удео категорије Храна и безалкохолна пића и Становање, вода, струја и гас у укупној личној потрошњи домаћинства на нивоу АП Војводине у периоду 2005–2011. године (%)

Извор: Републички завод за статистику

Расположива средства домаћинства чине приходи домаћинства у новцу и приходи домаћинства у натури. Структура расположивих средстава домаћинстава на нивоу Републике Србије показују учешће од 94,1% прихода у новцу и 5,9% прихода у натури (који обухватају приходе у натури у име зарада и натуралну потрошњу). Ситуација је слична и на покрајинском нивоу – 95,1% расположивих средстава остварује се из прихода у новцу, док се 4,9% средстава остварује у натури. Домаћинства АП Војводине своја расположива средства у новцу генеришу у највећем проценту из редовног радног односа (41,2%) и из пензија (33,7%) и на тај начин обезбеђују око 75,0% расположивих средстава. Своје буџете домаћинства допуњавају у највећој мери приходима од лова и риболова (7,5%), приходима које остварују ван редовног радног односа (4,0%) и потрошачким кредитима (3,4%).

Просечна нето зарада на републичком нивоу у 2012. години износи 41.377 РСД, а на покрајинском је нешто нижа и износи 40.421 РСД. Највишу зараду на нивоу округа остварује Јужнобачки округ (44.386 РСД), а најнижу Сремски (35.412 РСД).

Мапа 2.29. Просечна зарада без пореза и доприноса за период јануар–децембар 2012. године, РСД

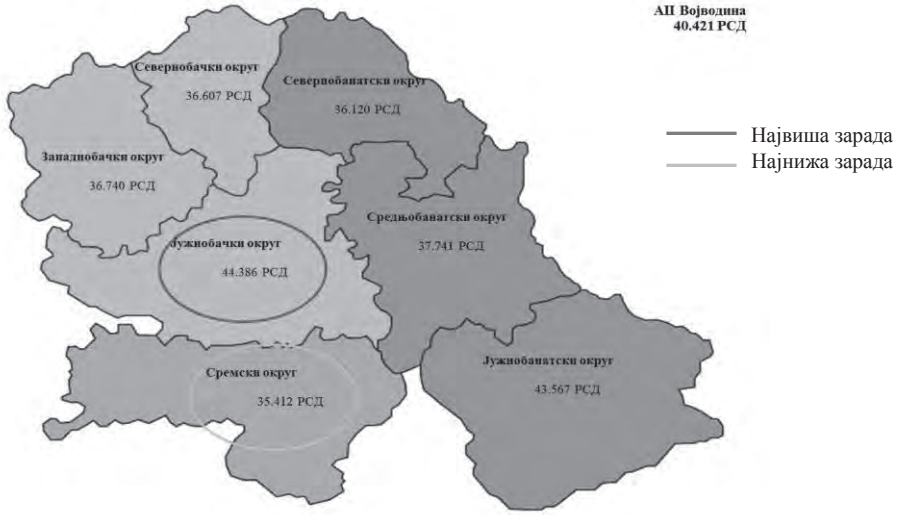

Извор: Републички завод за статистику

ГЛАВНИ НАЛАЗИ

- Лична потрошња домаћинстава у 2011. години износила је 47.574 РСД на републичком нивоу, док је на покрајинском нивоу износила 49.830 РСД;
- Највише учешће у потрошњи домаћинства припада категорији хране и безалкохолних пића (31,7%) и категорији становања (17,7%);
- Домаћинства АП Војводине своја расположива средства у новцу генеришу у највећем проценту из редовног радног односа (41,2%) и из пензија (33,7%);
- Највиша зарада у 2012. години забележена на нивоу Јужнобачког округа (44.386 РСД), а најнижа на нивоу Сремског округа (35.412 РСД).

2.8. Привредна развијеност АП Војводине и унутаррегионална концентрација

У овом делу анализираће се следећи индикатори:
- Удео предузећа по окрузима у укупном броју предузећа у АП Војводини, 2011. година;
- Удео запослених по окрузима у укупном броју запослених у АП Војводини, 2011. година;
- Удео укупног прихода предузећа по окрузима у укупном приходу предузећа у АП Војводини, 2011. година;
- Удео бруто додате вредности предузећа по окрузима (БДВ) у укупном БДВ-у предузећа у АП Војводини, 2011. година.

У 2011. години у Републици Србији је, према подацима Министарства регионалног развоја и локалне самоуправе, пословало 91.262 предузећа са 1.001.757 запослених. У односу на претходну годину, број предузећа се повећао за 898 (односно за 1,0%) док се број запослених у њима повећао за 698 (односно за 0,6%). Од укупног броја предузећа, микро и мала предузећа чине 97,0%, средња предузећа чине 2,4% док велика предузећа чине 0,5% укупног броја предузећа у Републици Србији. Са друге стране, у малим и микро предузећима запослено је 35,0% од укупног броја запослених, у средњим предузећима 23,2% док је у великим предузећима запослено 41,8% од укупног броја запослених у предузећима у Републици Србији.

У привреди АП Војводине у 2011. години пословало је 23.845 предузећа која су запошљавала 240.055 радника. У односу на претходну годину број предузећа у АП Војводини повећао се за 76 (0,3%) док се број запослених у њима у односу на претходну годину смањио за 778 (0,3%). Микро и мала предузећа чине 96,9% од укупног броја предузећа, средња предузећа чине 2,5% док велика предузећа чине 0,5% од укупног броја предузећа. Велика предузећа су у 2011. години запошљавала 34,9% запослених, средња предузећа 26,3% док су микро и мала предузећа запошљавала 38,9% од укупно запослених у предузећима АП Војводине.

Табела 2.15. Индикатори привредне активности по окрузима АП Војводине, 2011. година (%)

	Предузећа	Запослени	Укупан приход	БДВ
Регион Војводине	100,0%	100,0%	100,0%	100,0%
Севернобачки округ	14,1%	10,7%	7,8%	7,2%
Средњобанатски округ	5,6%	8,5%	5,6%	5,9%
Севернобанатски округ	5,4%	6,9%	4,4%	5,2%
Јужнобанатски округ	11,4%	10,1%	10,1%	7,6%
Западнобачки округ	7,2%	6,9%	6,1%	7,3%
Јужнобачки округ	43,5%	44,8%	55,8%	57,8%
Сремски округ	12,8%	12,1%	10,1%	9,0%

Извор: Министарство регионалног развоја и локалне самоуправе на основу података Републичког Завода за Статистику, Агенција за привредне регистре

У привреди АП Војводине изражена је концентрација привредне активности у Јужнобачком округу у којој послује 43,5% предузећа у АП Војводини и у њима је запослено 44,8% запослених у АП Војводини. Такође, предузећа која послују у Јужнобачком округу генеришу 55,8% прихода, односно 57,8% бруто додате вредности АП Војводине.

Мапа 2.30. Регионална концентрација привреде АП Војводине, 2011. година

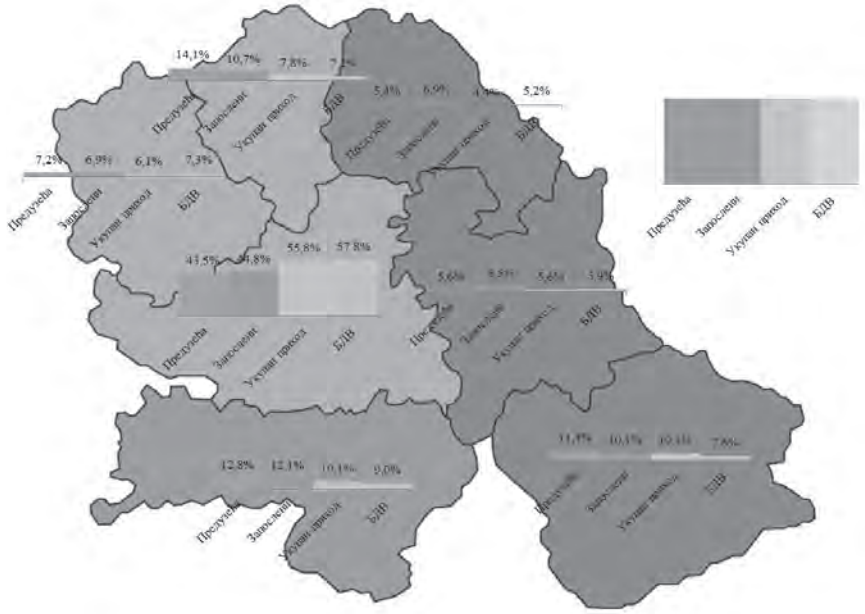

Извор: Републички завод за статистику, Агенција за привредне регистре

ГЛАВНИ НАЛАЗИ:

- Највећи број предузећа је концентрисан у Јужнобачком округу (43,5%), док је најмањи број предузећа у Севернобанатском округу (5,4%);
- Највећи број лица је запослен у Јужнобачком округу (44,8%), док је најмањи број предузећа у Севернобанатском округу (6,9%) и Западнобачком округу (6,9%);
- Највећи део прихода генеришу предузећа која послују у Јужнобачком округу (55,8%), док је најнижа вредност овог показатеља у Севернобанатском округу (4,4%).

2.9. Индустријска производња у АП Војводини

У овом делу анализираће се следећи индикатори:
- Удео БДВ-а индустрије округа у креирању БДВ-а индустрије АП Војводине, 2009. година;
- БДВ индустрије по становнику по окрузима АП Војводине, 2009. година;
- Удео извоза сектора индустрије округа у укупном извозу округа у АП Војводини, 2011. година;
- Удео увоза сектора индустрије округа у укупном извозу округа у АП Војводини, 2011. година;
- Удео извоза сектора индустрије округа у укупном извозу сектора индустрије АП Војводине, 2011. година;
- Удео увоза сектора индустрије округа у укупном увозу сектора индустрије АП Војводине, 2011. година;
- Удео БДВ сектора индустрије округа у креирању укупног БДВ-а реалног сектора АП Војводине, 2009. година.

У пероду транзиције 2001–2008. године, индустријска производња у Републици Србији је расла по просечној стопи од 2,0%, док је у АП Војводини она била нешто виша и износила је 3,3%. У 2008. години, ниво индустријске производње у Републици Србији се у односу на 2000. годину повећао за 17,1%, док се у АП Војводини повећао за 29,3%. Услед светске економске кризе, која је захватила и Републику Србију, 2009. године дошло је до пада индустријске производње па је тако у Републици Србији ниво индустријске производње био за 3,0% виши у односу на 2000. годину а у АП Војводини ниво индустријске производње је био виши за 11,1% у односу на 2000. годину, односно период пре транзиције. У наредне две године индустријска производња и у Републици Србији и у АП Војводини се повећала али је она и даље испод нивоа из 2008. године пре него што је економска криза захватила српску привреду.

Графикон 2.26. Индекси индустријске производње у Републици Србији и АП Војводини у односу на 2000. годину (%)

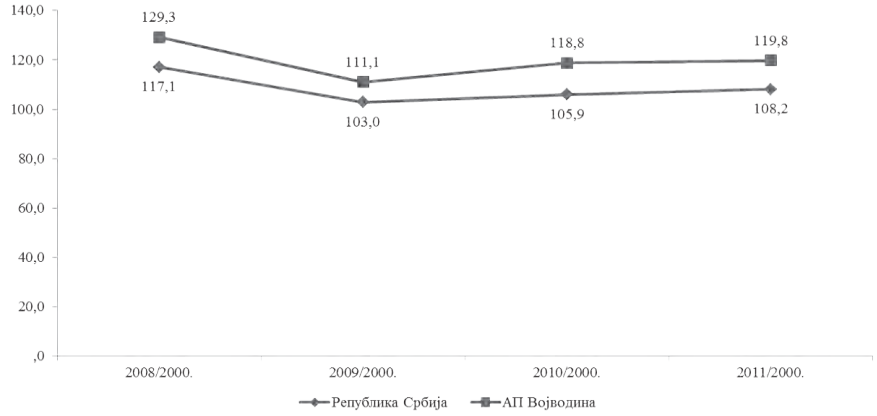

Извор: Републички завод за статистику

Пре економске кризе која је захватила српску привреду, ниво прерађивачке индустрије је у периоду транзиције 2001–2008. године растао по просечној стопи од 2,2% у Републици Србији односно 3,8% у АП Војводини. То је довело до тога да у 2008. години, ниво прерађивачке индустрије буде већи за 18,5% у Републици Србији, односно за 34,2% у АП Војводини у односу на 2000. годину. Након пада прерађивачке индустрије у 2009. години, у наредној години она се донекле опоравила али је ипак у 2011. години поново забележен пад прерађивачке индустрије. Ово је довело до тога да ниво прерађивачке индустрије у 2011. години у Републици Србији буде за 3,3% а у АП Војводини за 19,3% већи у односу на 2000. годину, односно на период пре транзиције.

Ипак, ови нивои су знатно нижи у односу на период пре кризе, односно од нивоа који је био у 2008. години.

Графикон 2.27. Индекси прерађивачке индустрије у Републици Србији и АП Војводини у односу на 2000. годину (%)

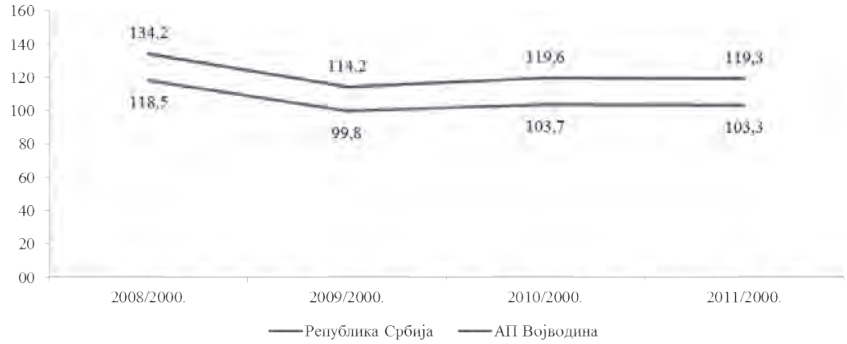

Извор: Републички завод за статистику

У 2011. години учешће индустрије у бруто додатој вредности Републике Србије износило 40,9%, док је број запослених у индустрији Србије износио 377.486. Са друге стране, учешће индустрије у БДВ-у АП Војводине износило 59,2%, док је број запослених износио 101.824.

Мапа 2.31. Учешће спољнотрговинске размене индустријских производа у укупној спољнотрговинској размени округа, 2011. година

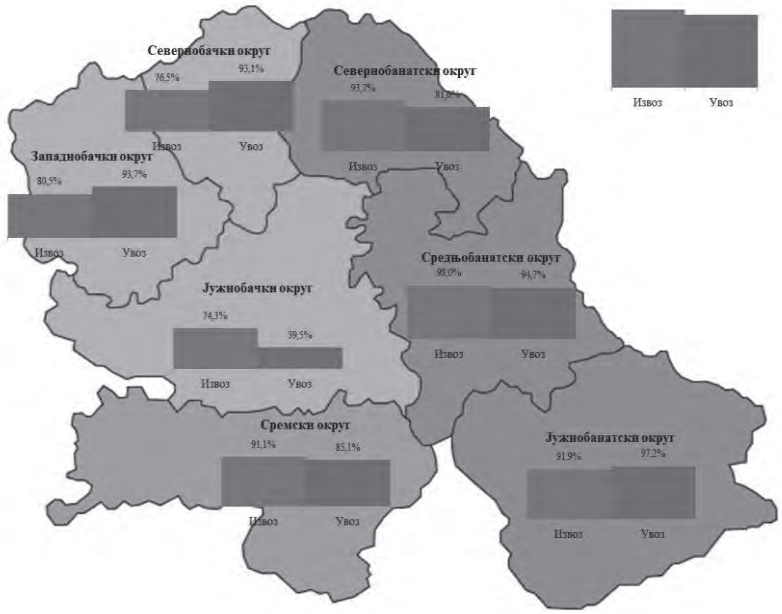

Извор: Републички завод за статистику

Окрузи са највишим уделом извоза сектора индустрије у укупном извозу округа су: Средњобантаски округ (98%), Севернобанатски округ (94%) и Јужнобанатски округ (92%) док је удео извоза сектора индустрије у укупном извозу округа најнижи у Јужнобачком округу (74%).

Највиши удео увоза сектора индустрије у укупном увозу округа остварен је у Јужнобанатском округу (97%), док је удео увоза индустрије у укупном увозу округа, најнижи у Јужнобачком округу (40%).

Мапа 2.32. Учешће округа у укупној спољнотрговинској размени индустријских производа АП Војводине, 2011. година

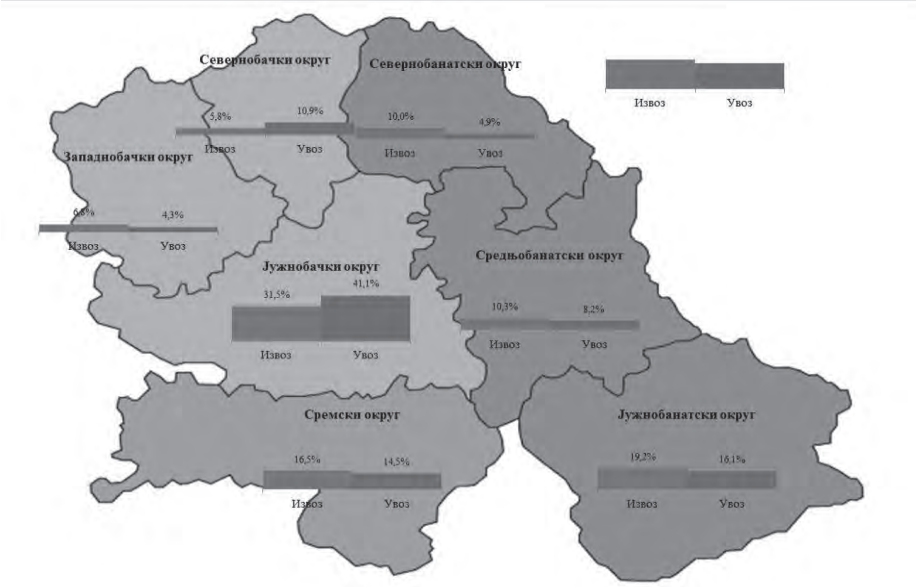

Извор: Републички завод за статистику

Највећи удео у укупном извозу индустрије АПВ је извоз сектора индустрије Јужнобачког округа, (31,5%), док је најнижи удео сектора индустрије у Северобачком округу (5,8%). Увоз сектора индустрије Јужнобачког округа такође има и највећи удео у укупном извозу индустрије АП Војводине (41,1%), док је удео увоза сектора индустрије Западнобачког округа најнижа и износи (4,3%).

Мапа 2.33. Структура БДВ-а, реални сектор, 2009. година

Извор: Републички завод за развој

Највеће учешће индустрије у структури БДВ-а реалног сектора је у Јужнобачком округу (52,8%), а најниже у Средњобанатском округу (5,6%).

Мапа 2.34. БДВ индустрије по становнику по окрузима АП Војводине, 2009. година

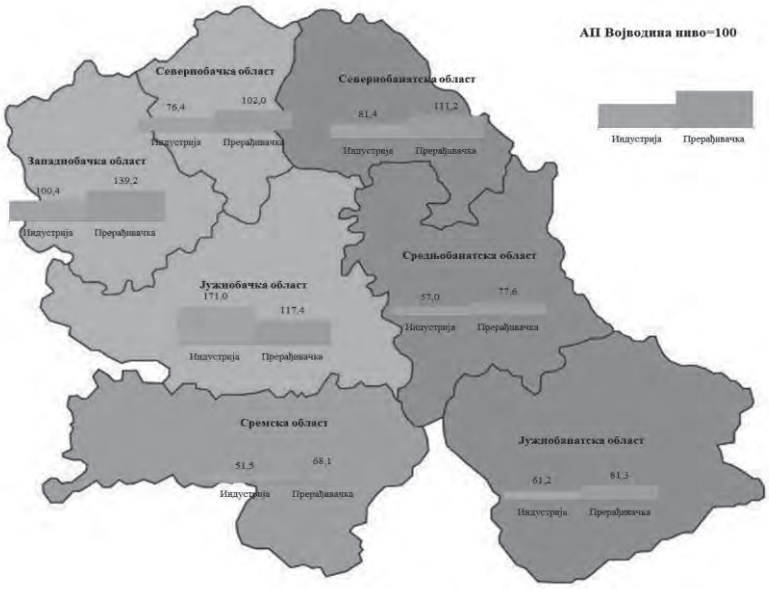

Извор: Републички завод за развој

ГЛАВНИ НАЛАЗИ:

- Бруто додата вредност индустрије Јужнобачког округа остварује највећи допринос креирању бруто додате вредности индустрије АП Војводине (52,8), док БДВ индустрије Средњобанатског округа остварује најнижи допринос (5,6%);
- У односу на ниво АП Војводине, БДВ индустрије по становнику је за 71% већи у Јужнобачком округу. Најнижи ниво БДВ по становнику је у Сремском округу и износи 51,5% нивоа БДВ индустрије АП Војводине;
- Највиши удео извоза сектора индустрије у укупном извозу округа остварен је у Средњобанаском округу (98%), док је удео извоза сектора индустије у укупном извозу округа најнижи у Јужнобачком округу (74%);
- Највиши удео увоза сектора индустрије у укупном увозу округа остварен је у Јужнобанатском округу (97%), док је удео увоза индустрије у укупном увозу округа, најнижи у Јужнобачком округу (40%);
- Извоз сектора индустрије Јужнобачког округа има највећи удео у укупном извозу индустрије АП Војводине (31,5%), док је удео извоза сектора индустрије Севернобачког округа најнижи (5,8%);
- Увоз сектора индустрије Јужнобачког округа има највећи удео у укупном извозу индустрије АП Војводине (41,1%), док је удео увоза сектора индустрије Западнобачког округа најниже (4,3%);
- БДВ сектора индустрије Јужнобачког округа има највећи удео у креирању укупног БДВ-а реалног сектора АП Војводине (52,8%), док је допринос БДВ индустрије Средњобанатског округа креирању укупног БДВ реалног сектора АП Војводине најнижи (5,6%).

2.10. Инвестиције у основна средства

У овом делу биће анализирани следећи индикатори:
- Учешће инвестиција у нова основна средства по окрузима АП Војводине, 2011. година;
- Инвестиције у нова основна средства по становнику по окрузима АП Војводине, 2011. година.

Инвестиције у основна средства у Републици Србији су 2008. године порасле за 837,4% у односу на 2001. годину, док је у АП Војводини раст инвестиција износио 780,8%. У 2011. години инвестиције су се у односу на 2008. годину смањиле за 11,7% у Републици Србији, односно за 5,2% у АП Војводини.

Графикон 2.28. Базни индекси инвестиција у основна средства у Републици Србији и АП Војводини у периоду 2001–2011. година

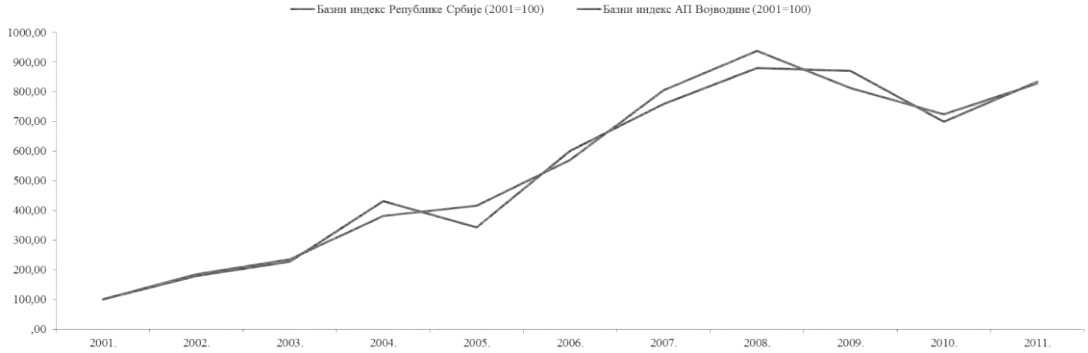

Извор: Републички завод за статистику

У периоду 2002–2011. године, просечна стопа раста инвестиција у Републици Србији износила је 26,8%, а у АП Војводини 29,2% с тим да је у 2009. и 2010. години дошло до пада инвестиција и у Републици Србији (13,4% односно 10,8%, респективно) и у АП Војводини (1,2% односно 19,5% респективно). Ипак, у 2011. години дошло је до раста инвестиција и у Републици Србији и у АП Војводини за 14,3% односно 19,3% респективно.

Графикон 2.29. Удео инвестиција у основна средства у БДП Републике Србије, АП Војводине и одабраних земаља у периоду 2009–2011. година (%)

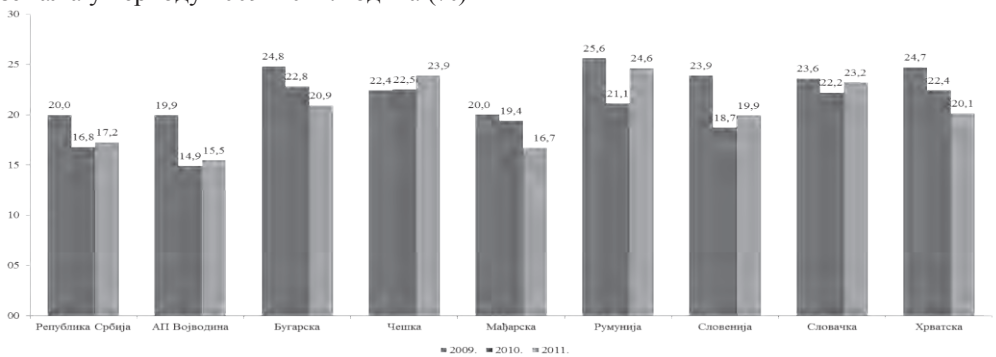

Извор: Републички завод за статистику, CIA World Factbook

Према подацима Републичког завода за статистику, у 2011. години учешће инвестиција у Републици Србији износило је 17,2%, док је у АП Војводини износило 15,5%. Економска криза

довела је и до смањења стопе инвестирања и у суседним земљама у 2010. години, али је у појединим земљама током 2011. године она повећана (Чешка, Румунија, Словенија и Словачка).

Графикон 2.30. Економска структура инвестиција у основна средства у АП Војводини, 2011. година (%)

Извор: Републички завод за статистику

У 2011. години у Републици Србији инвестиције у размењиве секторе су чиниле 40,1% укупних инвестиција. Са друге стране, у АП Војводини инвестиције у размењива добра су чинила 65,7% укупних инвестиција од чега су највеће учешће у укупним инвестицијама имале инвестиције у прерађивачку индустрију (50,1%).

Графикон 2.31. Учешће инвестиција у нова основна средства по окрузима АП Војводине, 2011. година

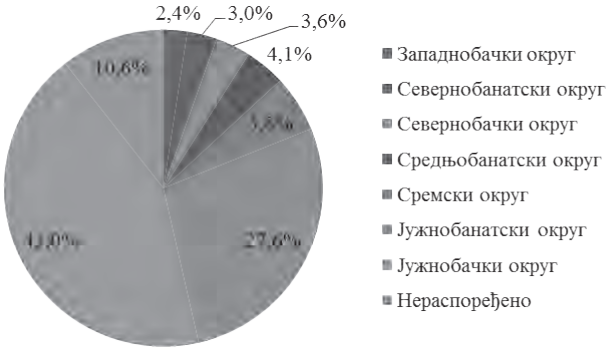

Извор: Републички завод за статистику

Посматрајући инвестиције у нова основна средства у АП Војводини, приметно је да се у 2011. години највише инвестирало у Јужнобанатски и Јужнобачки округ. У ова два округа укупно је инвестирано више од 2/3 укупних инвестиција у нова основна средства у АП Војводини, односно 27,6% у Јужнобанатски округ и 43,0% у Јужнобачки округ.

Мапа 2.35. Инвестиције по становнику у окрузима АП Војводине, 2011. година (АПВ = 100)

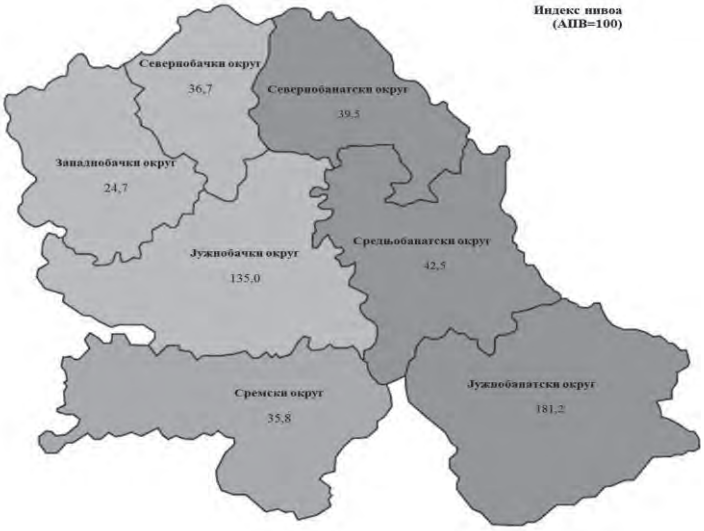

Извор: Републички завод за статистику

Компарација инвестиција по становнику у 2011. години упућује на високе регионалне разлике, с обзиром да су једино Јужнобанатски и Јужнобачки округ изнад просека АП Војводине, са 81,2% односно 35,0% више инвестиција по становнику у односу на покрајински просек.

ГЛАВНИ НАЛАЗИ:

- Највећи ниво остварених инвестиција у нова основна средства остварен је у Јужнобачком (43%) и у Јужнобанатском округу (27,6), док је најнижи ниво инвестиција остварен у Западнобачком округу (2,4%);
- У погледу нивоа инвестиција у основна средства по становнику, Јужнобанатски и Јужнобачки округ су изнад просека АП Војводине, са 81,2% односно 35,0% више инвестиција у односу на покрајински просек.

2.11. Стране директне инвестиције

У овом делу анализираће се следећи индикатори:
- Алокација инвестиција по окрузима у АП Војводини, 2001–2012. година;
- СДИ по глави становника по окрузима.

Највећи део страних директних инвестиција се у периоду од 2001. до 2012. године односио на куповину дела домаћих државних и друштвених предузећа и банака у процесу приватизације. У наведеном периоду, укупне нето стране директне инвестиције у Србији су износиле 15.161,6 мил. ЕУР (15,2 млрд. ЕУР), а највиши ниво је остварен у 2006. години када су нето СДИ износиле 3.322,6 милиона ЕУР (3,3 млрд. ЕУР). У годинама након 2006. године СДИ у Србији су на нижем нивоу, да би под утицајем глобалне економске кризе у 2010. години оне значајно опале и износиле само 860,1 мил. ЕУР. Као последица другог удара глобалне економске кризе и исцрпљених могућности приватизације СДИ у 2012. години су биле на рекордно ниском нивоу од 2001. године и износиле су 231,9 мил. ЕУР.

У периоду од 2001. до 2012. године нето стране директне инвестиције у АП Војводини су износиле 6.499,8 мил. ЕУР, што чини чак 42,9% страних директних инвестиција у Србији. Највећа појединачна страна директна инвестиција је остварена 2003. године у процесу приватизације „Апатинске пиваре“.

Графикон 2.32. СДИ по годинама у АП Војводини, у мил. ЕУР, 2001–2012.

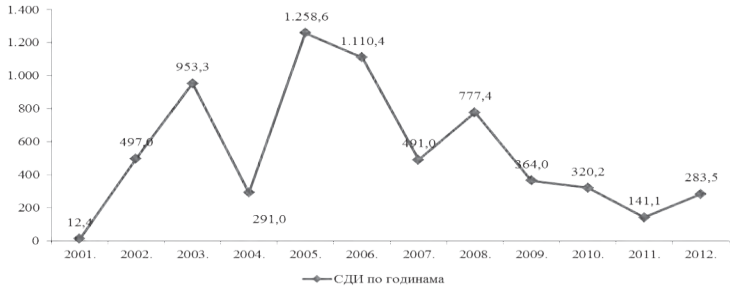

Извор: ВИП фонд http://www.vip.org.rs/

Табела 2.16. Највећих 10 појединачних СДИ у АП Војводини у периоду од 2001–2012. године (у мил. ЕУР)

Година	Предузеће	Земља порекла	Сектор	Локација	Врста инвестиције	Мил. ЕУР
2003.	Apatinska pivara AB InBev	Белгија	Производња пива	Апатин	Аквизиција	530
2005.	Stada	Немачка	Производња фармацеутика	Вршац	Аквизиција	485
2008.	Gazprom Neft	Русија	Нафта и гас	Нови Сад	Приватизација	400
2006.	National Bank of Greece	Грчка	Финансијско посредовање	Већи градови	Приватизација	385
2007.	Fondiaria SAI	Италија	Осигурање имовине и лица	Нови Сад	Приватизација	264
2005.	Groupe Credit Agricole	Француска	Финансијско посредовање	Нови Сад	Аквизиција	259
2008.	PepsiCo Inc.	САД	Прехрамбени производи	Бачки Маглић	Аквизиција	210
2006.	Merkator	Словенија	Трговина на велико и мало	Већи градови	Аквизиција	174,2
2002.	Tarkett Sommer	Француска/ Немачка/ САД	Прерада и пр. од дрвета	Бачка Паланка	Реинвестирање	171,2
2005.	OTP Bank	Мађарска	Финансијско посредовање	Нови Сад	Аквизиција	166

Извор: ВИП фонд http://www.vip.org.rs/

Почев од 2001. године, пословни и инвестициони амбијент значајно се побољшава и знатно је привлачнији за домаће и стране инвеститоре. У 2006. години Влада Србије усвојила је Стратегију подстицања и развоја страних улагања. Такође, усвојена је Стратегија регулаторне реформе 2008–2011, Закон о подстицању грађевинске индустрије (2010) и Уредба о условима и начину привлачења директних инвестиција (2010), којом се подстичу инвестиције које имају повољан утицај на отварање нових радних места, трансфер нових знања и технологија, за уједначавање регионалног развоја, оживљавање девастираних подручја и подручја од посебног интереса, а нарочито привлачење инвестиција у аутомобилској, ИКТ и у области грађевинарства. На овај начин, остварен је стимулативан амбијент за пословање и инвестирање и повећана је правна сигурност привредних субјеката и побољшани услови пословања.

Графикон 2.33. Секторска алокација СДИ за Србију 2007–2012. година (%)

Извор: Народна банка Србије

Графикон 2.34. Секторска алокација СДИ за АП Војводину, 2007–2012. година (%)

Извор: ВИП фонд

У периоду 2001–2013. године, највеће учешће у укупном износу страних директних инвестиција које су на нивоу АП Војводине износиле 6.129,2[17] милиона евра остварује Јужнобачки округ са 45,1% учешћа, док најмање учешће остварује Севернобачки округ са 4,9%.

Мапа 2.36. Учешће појединачних округа у укупном износу СДИ на нивоу АП Војводине у периоду 2001–2013. године (%)

Извор: ВИП фонд
Напомена: Износ нераспоређених инвестиција износи 811,2 мил. ЕУР (Agrokor, SanPaolo, Nacionalna banka Grčke, Phiwa, Moll).

Јасан показатељ стварања доброг инвестиционог амбијента је и повећање нивоа СДИ по глави становника након 2001. године. Укупне стране директне инвестиције по глави становника у Србији су у периоду 2001–2013. године износиле 2.139,9 мил. ЕУР, док је овај показатељ на нивоу АП Војводине износио 3.593 мил. ЕУР, што је 167,9% републичког нивоа.

У оквиру АП Војводине, највиши ниво страних директних инвестиција по глави становника остварен је у Западнобачком округу (4.576 ЕУР, 27,4% изнад просека АП Војводине) и Јужнобачком округу (4.492 ЕУР, 25,0% изнад просека АП Војводине). Ово су два једина округа у АП Војводини чији је ниво СДИ по становнику на вишем нивоу у односу на просек покрајине. Осталих пет округа остварили су ниже нивое овог показатеља у односу на АП Војводину, а округ са најнижим нивоом СДИ по становнику је Севернобачки (1.596 ЕУР, 44,4% покрајинског просека).

[17] Износ нераспоређених инвестиција износи 811,2 мил. ЕУР (Agrokor, SanPaolo, Nacionalna banka Grčke, Phiwa, Moll).

Мапа 2.37. Износ СДИ по глави становника по окрузима у АП Војводини, 2001–2013. година

Напомена: Износ нераспоређених инвестиција износи 811,2 мил. ЕУР (Agrokor, SanPaolo, Nacionalna banka Grčke, Phiwa, Moll).
Извор: ВИП фонд, Републички завод за статистику, сопствени обрачун АРР.

ГЛАВНИ НАЛАЗИ

- У периоду од 2001. до 2012. године нето стране директне инвестиције у АП Војводини су износиле 6.499,8 мил. ЕУР, што чини чак 42,9% страних директних инвестиција у Србији;
- У периоду од 2007. до 2012. године у Републици Србији инвестиције у размењива добра су чиниле 31,6% укупних инвестиција. Са друге стране, у АП Војводини инвестиције у размењива добра чинила су 76,5% укупних инвестиција;
- Укупне стране директне инвестиције по глави становника у Србији су у периоду 2001–2013. године износиле 2.139,9. ЕУР, док је овај показатељ на нивоу Војводине износио 3.593. ЕУР, што је 167,9% републичког нивоа;
- Највиши износ инвестиција лоциран је у Јужнобачком округу (45,1%), док је најнижи износ инвестиција остварен у Севернобачком округу (4,9%) у периоду 2001–2013. године;
- Највиши износ инвестиција по глави становника је у Западнобачком округу (4.576 ЕУР), док је најнижи износ у Севернобачком округу (1,596 ЕУР).

2.12. Спољна трговина

У овом делу биће анализирани следећи индикатори:
- Извоз према окрузима у АП Војводини, у 000 ЕУР, 2011. година;
- Удео извоза округа у укупном извозу АП Војводине;
- Увоз према окрузима у АП Војводини, у 000 ЕУР, 2011. година;
- Удео увоза округа у укупном увозу АП Војводине, 2011. година;
- Спољнотрговински салдо по окрузима у АП Војводини, 2011. година, у 000 ЕУР (%);
- Покривеност увоза извозом Србије, АП Војводине и АП Војводине по окрузима (%).

Узимајући у обзир да је 2010. године Влада Србије представила нови модел економског раста који је у великој мери извозно оријентисан, анализа спољнотрговинских перформанси је од изузетног значаја. Сагледавање тренутне слике спољнотрговинске размене Републике Србије и АП Војводине, те утврђивање позитивних и негативних страна омогућило би неопходне инпуте за извозну стратегију која би пратила нови модел економског раста.

Анализирајући спољнотрговинску размену Републике Србије, али и АП Војводине, може се закључити да је након отварања српске привреде 2000. године, раст увоза и извоза био константан све до почетка светске економске кризе. Као последица, у 2009. години у Србији је забележен пад увоза и извоза у односу на 2008. годину. Ипак, већ у наредној, 2010. години, може се приметити благо повећање износа спољнотрговинске размене у Србији и АП Војводини, те додатна повећања у 2011. и 2012. години.

Графикон 2.35. Спољнотрговинска размена АП Војводине и Републике Србије, 2004–2012. година (у мил. ЕУР)

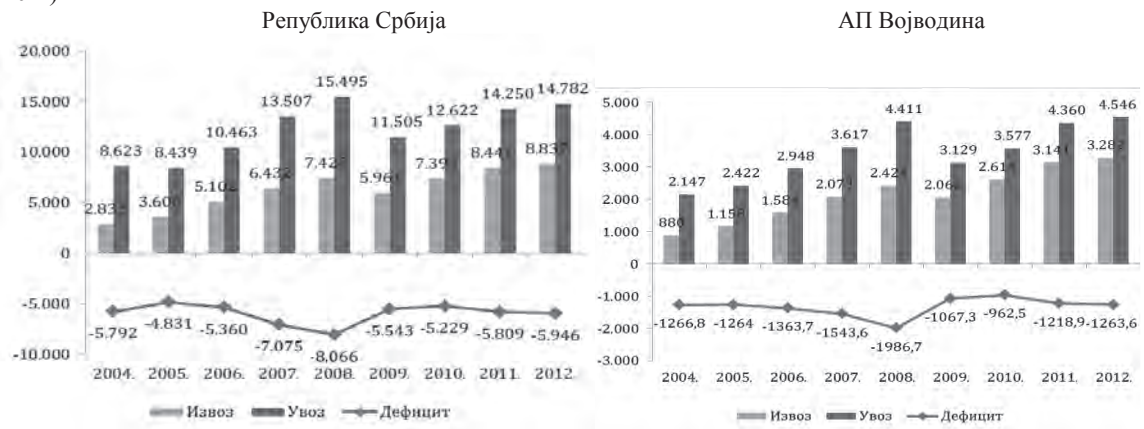

Извор: Републички завод за статистику

Република Србија је у 2012. години остварила 8.837 мил. ЕУР извоза, што је 4,7% више у односу на 2011. годину, док је обим увоза у 2012. години у односу на претходну годину већи за 3,7%, те износи 14.782 мил. ЕУР. АП Војводина је у укупном извозу Републике Србије у 2012. години учествовала са 37,1%, тачније са 3.282 мил. ЕУР, док је удео увоза АП Војводине у Републици Србији износио 30,7%, односно 4.546 мил. ЕУР. Наведени износи су готово идентични као у 2011. години, али су од отварања српске привреде у порасту што говори о све већем значају спољнотрговинске размене АП Војводине.

Графикон 2.36. Учешће АП Војводине у увозу и извозу Републике Србије у периоду 2004–2012. године (%)

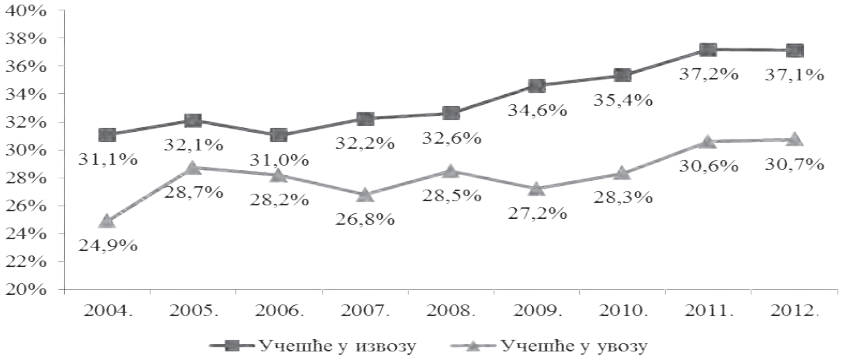

Извор: Републички завод за статистику

Мапа 2.38. Извоз према окрузима у АП Војводини, 000 ЕУР, 2011. година

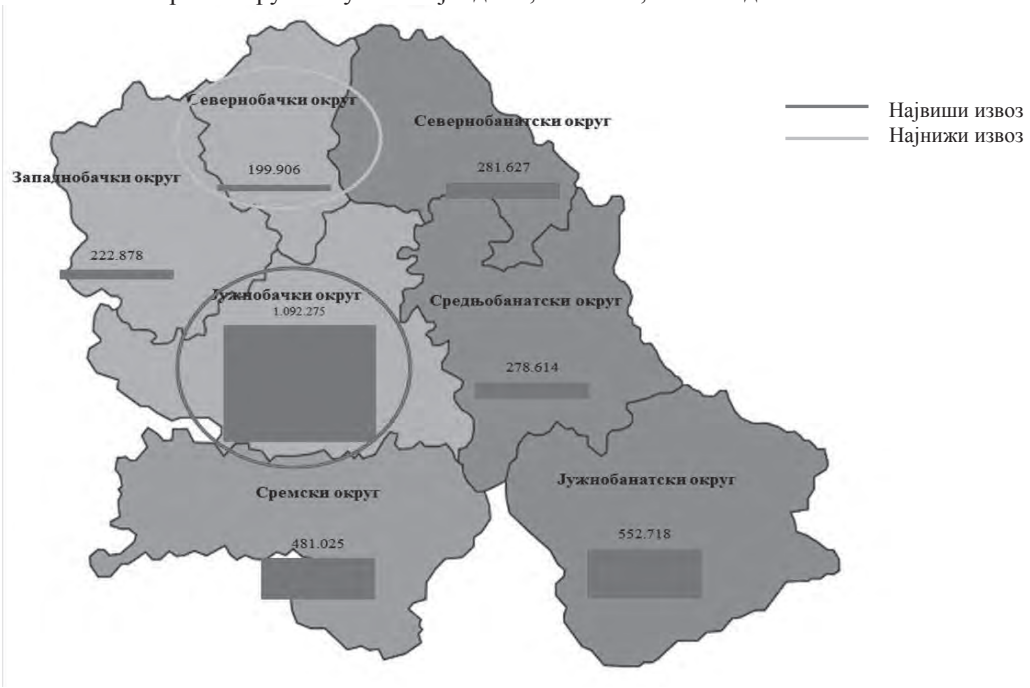

Извор: Републички завод за статистику

Највећи удео у извозу АП Војводине има Јужнобачки округ (35% од извоза АП Војводине), док најнижи удео има Севернобачки округ (6,4% од укупног извоза АП Војводине).

Мапа 2.39. Удео извоза округа у укупном извозу АП Војводине у 2011. години (%)

Извор: Републички завод за статистику

Мапа 2.40. Увоз према окрузима у АП Војводини, 000 ЕУР, 2011. година

Извор: Републички завод за статистику

Највећи удео у увозу АП Војводине има Јужнобачки округ (61,2% од увоза АП Војводине), док најнижи удео у увозу има Западнобачки округ (2,7% од укупног увоза АП Војводине).

Мапа 2.41. Удео увоза округа у укупном увозу АП Војводине у 2011. години (%)

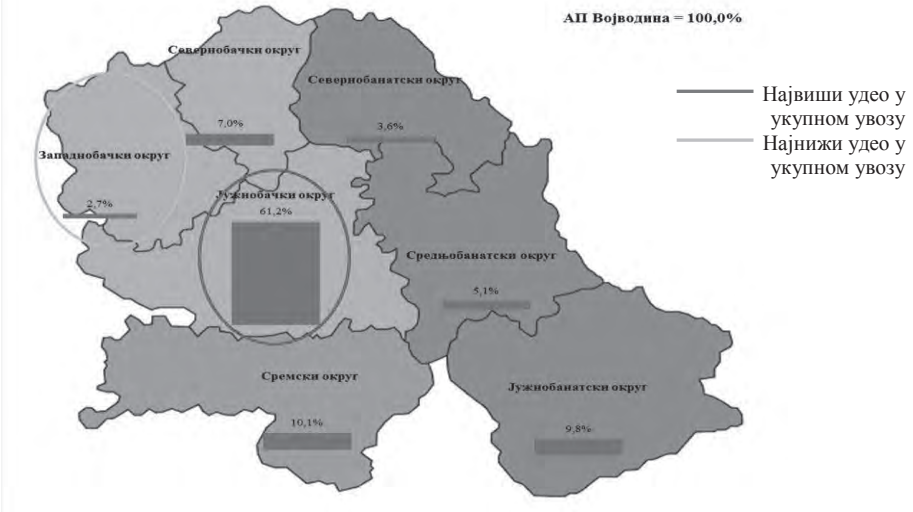

Мапа 2.42. Спољнотрговински салдо по окрузима у АП Војводини, у 000 ЕУР, 2011. година

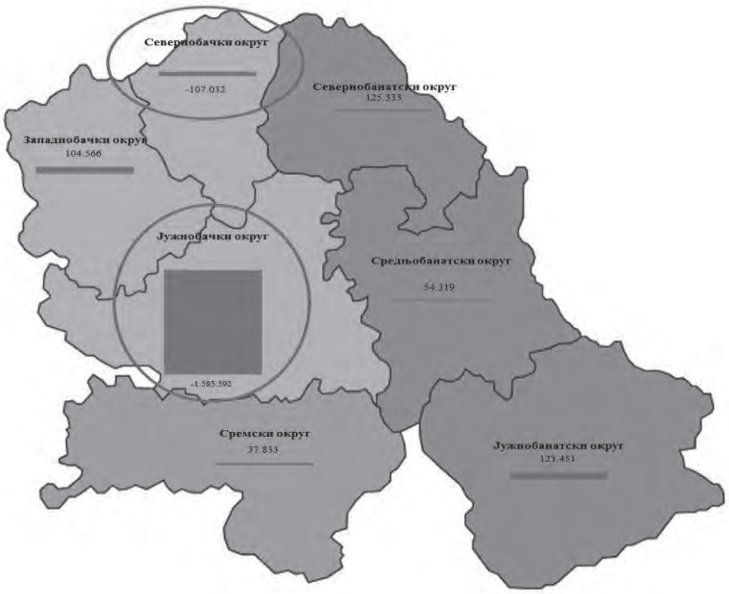

Извор: Републички завод за статистику

Анализом тренда кретања увоза, извоза и дефицита спољнотрговинске размене, као и праћењем учешћа АП Војводине у извозу и увозу Србије, може се стећи одређени увид у спољнотрговинске перформансе републике и регије. Ипак, Србија као мала привреда, зависи и од привредног стања земаља са којима највише сарађује у спољнотрговинској размени, па је битно изанализирати и степен отворености привреде. Степен отворености представља укљученост земље у међународну поделу рада. Овим показатељем се такође изражава вредност размене са другим земљама у односу на БДП (зависност од других земаља).

Графикон 2.37. Степен отворености привреде Републике Србије и АП Војводине у периоду 2001–2011. године (%)

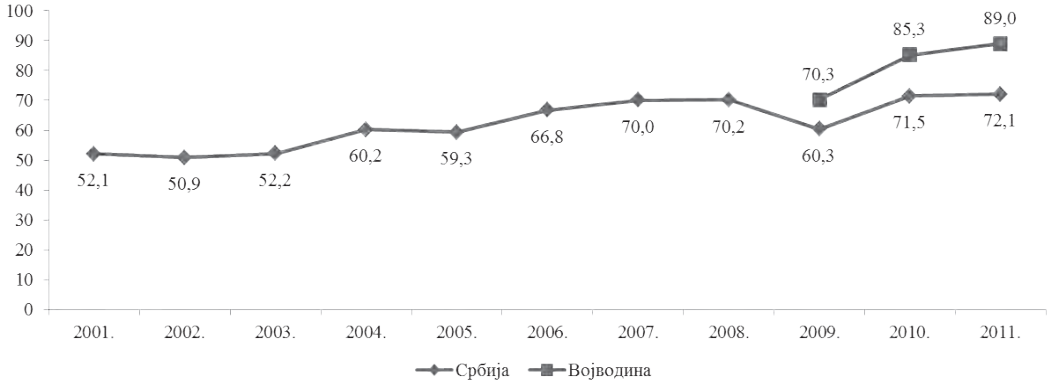

Извор: Републички завод за статистику, обрачун АРР

Након глобалне економске кризе и пада вредности у 2009. години, степен отворености привреде Србије бележи раст у 2010. и 2011. години. Иако је степен отворености привреде Србије у 2012. години (72,1%) на највишем нивоу од 2001. године, он је на знатно нижем нивоу него степен отворености привреде АП Војводине, који износи 89,0%.

Све бољу слику спољнотрговинске размене АП Војводине потврђује и пораст вредности коефицијента покривености увоза извозом. Овај коефицијент је, као што је био случај и са степеном отворености, већи у АП Војводини у односу на Републику Србију.

Графикон 2.38. Покривеност увоза извозом Републике Србије и АП Војводине у периоду 2004–2012. године (%)

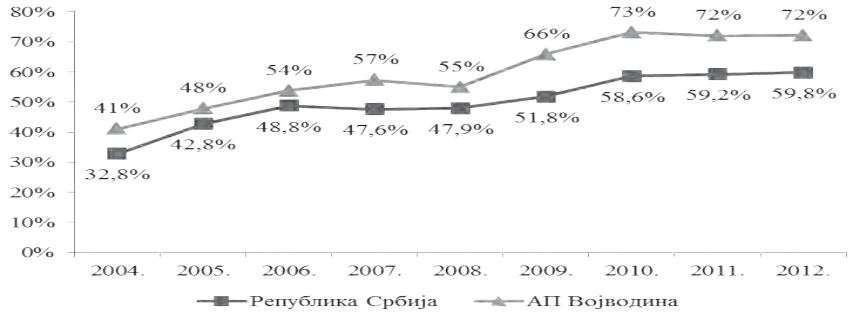

Извор: Републички завод за статистику

Покривеност увоза извозом има тренд раста и у Војводини и Србији, што потврђује максимална вредност овог коефицијента на нивоу Србије у 2012. години (59,8%). У Војводини је у 2012. години овај коефицијент износио 72,2%, што је готово идентичан износ у односу на претходну годину (72,0%).

Дубљом анализом спољне трговине АП Војводине, може се закључити да се већи део укупне спољнотрговинске размене остварује са земљама у развоју (57,4%). Након глобалне економске кризе, номиналне вредности и увоза и извоза се повећавају према обе групе земаља. У 2011. и 2012. години раст вредности увоза у спољнотрговинској размени са индустријским земљама је већи од раста увоза, што је допринело смањењу покривености увоза извозом са 84,8% у 2010. години на 74,0% у 2012. години. С друге стране, у 2012. години вредност увоза из земаља у развоју је опала, док је вредност извоза у исте земље порасла, па је покривеност увоза извозом у

спољнотрговинској размени АП Војводине са земљама у развоју порасла са 65,1% у 2011. години на 70,9% у 2012. години.

Табела 2.17. Кретање робне размене АП Војводине по степену развијености земаља, 2008–2012. година

Индустријски развијене земље	2008.	%	2009.	%	2010.	%	2011.	%	2012.	%
Извоз	1.207,0	49,8%	950,0	46,1%	1.129,2	43,2%	1.403,7	44,7%	1.418,8	43,2%
Увоз	1.696,7	38,5%	1.262,2	40,3%	1.331,4	37,2%	1.690,9	38,8%	1.916,3	42,2%
Укупна размена	2.903,7	42,5%	2.212,2	42,6%	2.460,6	39,7%	3.094,6	41,3%	3.335,1	42,6%
Салдо	-489,7	24,6%	-312,2	29,3%	-202,2	21,0%	-287,2	23,6%	-497,5	39,4%
% покривености увоза извозом	71,1%		75,3%		84,8%		83,0%		74,0%	
Земље у развоју	2008.	%	2009.	%	2010.	%	2011.	%	2012.	%
Извоз	1.217,0	50,2%	1.112,0	53,9%	1.484,9	56,8%	1.737,4	55,3%	1.863,2	56,8%
Увоз	2.714,0	61,5%	1.867,1	59,7%	2.245,1	62,8%	2.668,7	61,2%	2.629,2	57,8%
Укупна размена	3.931,0	57,5%	2.979,1	57,4%	3.730,0	60,3%	4.406,1	58,7%	4.492,4	57,4%
Салдо	-1.497,0	75,4%	-755,1	70,7%	-760,2	79,0%	-931,3	76,4%	-766,0	60,6%
% покривености увоза извозом	44,8%		59,6%		66,1%		65,1%		70,9%	

Извор: Републички завод за статистику

АП Војводина је у 2012. години преко пола свога извоза остварила са ЕУ (58,6%). Слична ситуација је и у укупној спољнотрговинској размени (52,9%), док је учешће ЕУ у увозу АП Војводине нешто мање од 50% (48,4%). Када се извоз и увоз АП Војводине у 2012. години рашчлани по земљама, може се закључити да се готово четвртина укупног увоза остварује из Руске Федерације (24,5%), док је земља у коју АП Војводина највише извози Румунија (15,2%), са којом је АП Војводина остварила спољнотрговински суфицит. Уз Румунију, међу земљама са којима је имала највећи обим спољнотрговинске размене, АП Војводина остварила је суфицит са Босном и Херцеговином и Словенијом

Графикон 2.39. Најзначајније земље у увозу АП Војводине, 2012. година (%)

Извор: Привредна комора Војводине

Графикон 2.40. Најзначајније земље у извозу АП Војводине, 2012. година (%)

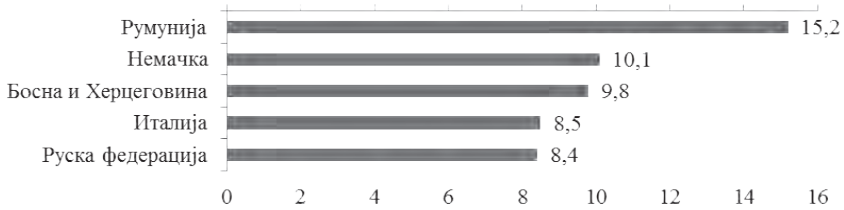

Извор: Привредна комора Војводине

АП Војводина је у 2012. години највише увозила нафту (14,3%) и природни гас (8,1%), два производа који чине значајан део увоза из Руске Федерације. Учешће наведених производа у

укупном увозу АП Војводине је у паду у односу на претходни период, што упућује на смањење енергетске зависности АП Војводине. С друге стране, АП Војводина највише је извозила пољопривредне производе (кукуруз 10,1% и бели шећер 3,8%). Првих двадесет извозних производа заједно је чинило 39,6% укупног извоза, док је првих двадесет увозних производа имало учешће од 41,1% у укупном увозу АП Војводине. Велик проценат учешћа првих двадесет производа у укупном извозу указује на чињеницу да извоз АП Војводине није довољно диверсификован.

Табела 2.18. Двадесет најзаступљенијих производа у извозу и увозу АП Војводине, у %, 2012. година

Извоз	%	Увоз	%
Кукуруз, остало	10,1%	Нафта, сирова	14,3%
Шећер бели	3,8%	Гас природни у гасовитом стању	8,1%
Остали лекови, за продају на мало	2,9%	Гасна уља тешка	5,3%
Покривачи подова и тапете	2,5%	Уреа	1,7%
Сетови проводника за паљење	2,3%	Пропан, течни	1,6%
Уље од сунцокрета, јестиво	1,9%	Сетови проводника за паљење	1,5%
Полупроизводи ваљани	1,9%	Моноамонијум фосфат и мешав.	0,8%
Прекидачи струјних кола	1,3%	Лака уља и производи за прераду	0,8%
Црева вештачка	1,3%	Соја у зрну, ломљена/дробљена	0,7%
Уље од соје, сирово	1,3%	Аутомобили, дизел, половни	0,7%
Уља за тешка подмазивања	1,2%	Нафтни гасови, остало	0,7%
Састав. подне плоче вишеслојне	1,2%	Остали ациклични етри и деривати	0,6%
Пиво, од слада, у боцама	1,1%	Уља тешка за подмазивање	0,6%
Оловни акумулатори за клипне моторе	1,1%	Кафа, са кофеином, непржена	0,6%
Бутумен од нафте	1,0%	Поливинил хлорид, емулзиони	0,6%
Делови обуће, лице од коже	1,0%	Отпаци, остаци од гвожђа/челика	0,5%
Опрема за дијализу	1,0%	Уређаји или лаборатор. опрема	0,5%
Гориво за млазне моторе	0,9%	Бутан, течни	0,5%
Пшеница и наполица	0,9%	Трактори, нови	0,5%
Лака уља и производи	0,9%	Остали лекови за продају на мало	0,5%

Извор: Привредна комора Војводине

Од укупне спољнотрговинске размене АП Војводине у 2011. години, преко пола је остварено у Јужнобачком округу, чак 50,9%. Учешће у укупном увозу овог округа изузетно је значајно (61,7%), док је допринос овог округа укупном извозу АП Војводине значајно мањи (35,8%), али и даље убедљиво највећи од свих округа АП Војводине.

Чињеница да Јужнобачки округ учествује са тако великим процентом у остваривању укупног увоза АП Војводине има за последицу изузетно велик дефицит спољнотрговинске размене овог округа (-1.567,1 мил. ЕУР). Спољнотрговински дефицит овог округа је чак већи од спољнотрговинског дефицита АП Војводине (-1.218,5 мил. ЕУР), јер постоје окрузи у АП Војводини које остварују спољнотрговински суфицит и на тај начин умањују дефицит на покрајинском нивоу.

Показатељ који је директно повезан са вредношћу спољнотрговинског суфицита јесте покривеност увоза извозом, па је Јужнобачки округ природно имао најмању вредност наведеног показатеља у 2011. години (41,8%).

Мапа 2.43. Покривеност увоза извозом АП Војводине по окрузима у 2011. години (%)

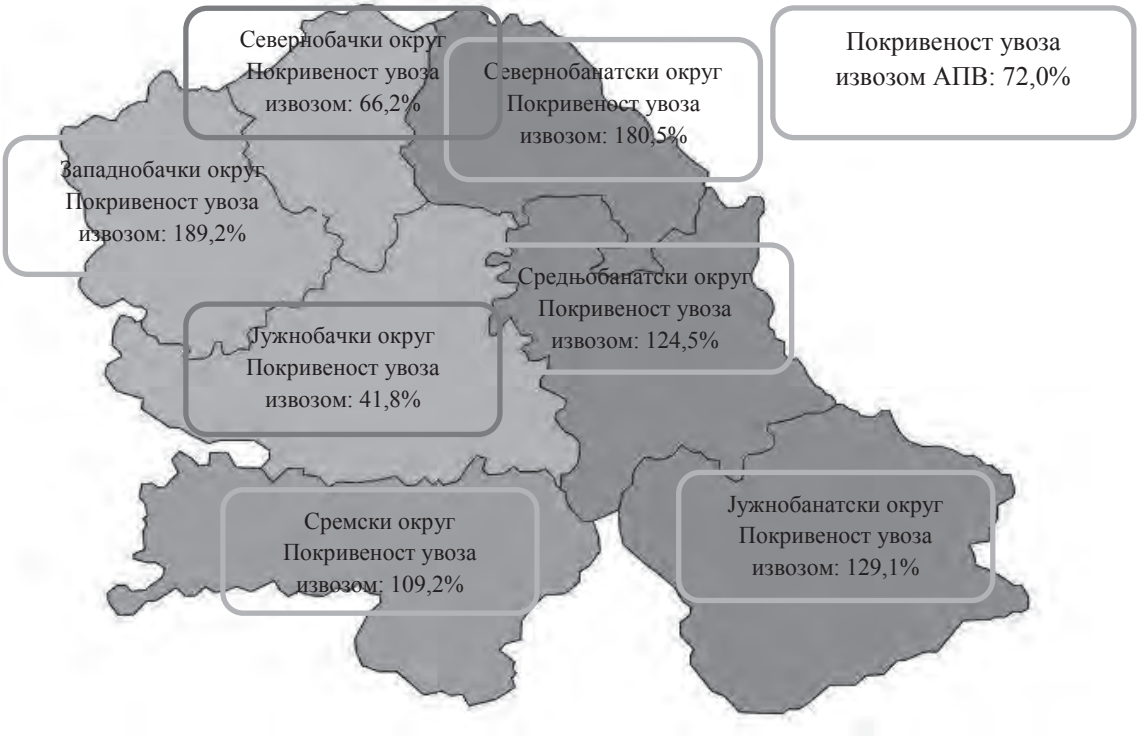

Извор: Републички завод за статистику

ГЛАВНИ НАЛАЗИ

- Покривеност увоза извозом Војводине (72,2%) такође је на много вишем нивоу него када је у питању исти показатељ за Србију (59,8%);
- Највиши ниво извоза остварен је у Јужнобачком округу (1.092.275 хиљ. ЕУР), док је најнижи ниво извоза остварен у Северобачком округу (199.906 хиљ. ЕУР);
- Извоз Јужнобачког округа има највиши удео у укупном извозу АП Војводине (34,8%), док Северобачки округ има најнижи удео (6,4%);
- Највиши ниво увоза остварен је у Јужнобачком округу (2.677.867 хиљ. ЕУР), док је најнижи ниво извоза остварен у Западнобачком округу (118.312 хиљ. ЕУР);
- Увоз Јужнобачког укруга има највиши удео у укупном увозу АП Војводине (61,2%), док Западнобачки округ има најнижи удео (2,7%);
- Северобачки округ и Јужнобачки округ остварили су дефицит у спољнотрговинској размени, док су остали окрузи у 2011. години остварили суфицит.
- Северобачки округ и Јужнобачки округ су у 2011. години имали најмању покривеност увоза извозом (66,2% и 41% респективно).

2.13. Приватизација и реструктуирање

У овом делу анализираће се следећи индикатори:
- Број приватизованих предузећа, према окрузима у АП Војводини, 2002–2012. година;
- Приход од продаје приватизованих предузећа, према окрузима у АП Војводини, 2002–2012. година, у мил. ЕУР;
- Инвестиције у приватизована предузећа, према окрузима у АП Војводини, 2002–2012. година, у мил. ЕУР.

У пероду од 2002. до 2012. године методом тендерске и аукцијске приватизације, као и на тржишту капитала, приватизовано је 2.199 предузећа у Србији. Чак 35,9%, тачније 790 предузећа приватизовано је на подручју АП Војводине. Приватизовањем предузећа у Србији остварен је приход од 2.426.115 мил. ЕУР, од чега је 28,1% остварено на територији АП Војводине (681.920 мил. ЕУР).

Табела 2.19. Приватизација према методу продаје, 2002–2012. година

	Тендери			Аукције			Тржиште капитала	
	Број предузећа	Приход од продаје у мил. ЕУР	Инвестиције мил. ЕУР	Број предузећа	Приход од продаје у мил. ЕУР	Инвестиције мил. ЕУР	Број предузећа	Приход од продаје у мил. ЕУР
Република Србија	85	1.019,9	887,3	1.542	870,6	193,9	572	535,6
АП Војводина	27	142,2	196,2	499	278,2	65,1	264	261,5

Извор: Агенција за приватизацију

У наведеном периоду било је много неуспешних приватизација. Још један горући проблем који је био актуелан у периоду приватизације јесте неефикасност великих предузећа који су губиташи. Велика предузећа некада су били носиоци развоја, али број великих предузећа у Србији се смањује услед реорганизације, реструктуирања и смањења броја запослених.

Графикон 2.41. Остварене и поништене аукције и тендери у АП Војводини у периоду 2002–2012. година

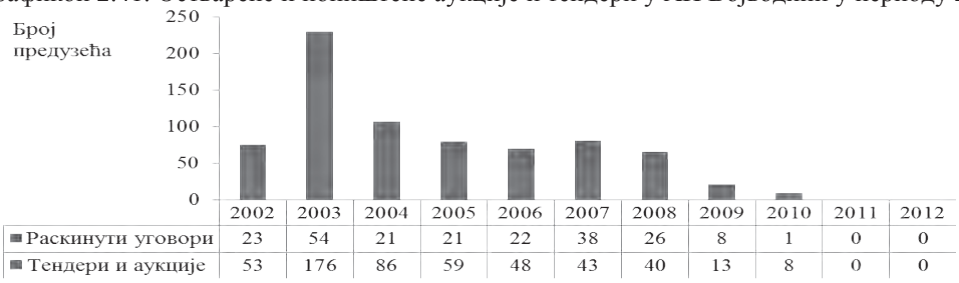

Извор: Агенција за приватизацију

Као што је већ наведено, на територији АП Војводине приватизовано је 790 предузећа. Кроз приватизацију ових предузећа остварено је 28,1% укупних приватизационих прихода (682 мил. ЕУР). Поврх тога, готово четвртина (24,6%) укупно уговорених инвестиција, тачније 267 мил. ЕУР остварено је у АП Војводини. Ипак, било је и доста раскида уговора, за чак 214 предузећа (10 тендера, 204 аукција), што чини 32,6% од укупно поништених приватизација у Републици Србији (656). Уговори су се најчешће раскидали услед неплаћања рате, неизвршавања социјалног програма, неинвестирања, непоштовања континуитета пословања и радно-правних прописа.

У АП Војводини највише приватизованих предузећа било је из Јужнобачког округа (266, 33,7% од свих приватизованих предузећа у АПВ). У овом округу је такође остварено највише прихода од продаје (278,5 мил. ЕУР, 40,8% од укупних прихода од продаје у АПВ) и највише инвестиција у приватизована предузећа (98,3 мил. ЕУР, 36,8% од укупних инвестиција у приватизована предузећа у АПВ).

Табела 2.20. Приватизација у АП Војводини и окрузима у периоду 2002–2012. година

				Република Србија = 100 (%)			АП Војводина = 100 (%)		
Округ	Број предузећа	Приход од продаје у мил. ЕУР	Инвестиције мил. ЕУР	Број предузећа	Приход од продаје у мил. ЕУР	Инвестиције мил. ЕУР	Број предузећа	Приход од продаје у мил. ЕУР	Инвестиције мил. ЕУР
Србија	2.199	2.426,1	1.087,6	100,0	100,0	100,0	-	-	-
АП Војводина	790	681,9	267,2	35,9	28,1	24,6	100,0	100,0	100,0
Севернобачки	73	36,5	20,9	3,3	1,5	1,9	9,2	5,4	7,8
Средњобанатски	84	94,4	40,8	3,8	3,9	3,8	10,6	13,8	15,3
Севернобанатски	98	59,6	20,6	4,5	2,5	1,9	12,4	8,7	7,7
Јужнобанатски	109	74,6	25,1	5,0	3,1	2,3	13,8	10,9	9,4
Западнобачки	87	74,2	25,7	4,0	3,1	2,4	11,0	10,9	9,6
Јужнобачки	266	278,5	98,3	12,1	11,5	9,0	33,7	40,8	36,8
Сремски	73	63,1	35,9	3,3	2,6	3,3	9,2	9,3	13,4

Извор: Агенција за приватизацију

Мапа 2.44. Приватизација у АП Војводини и окрузима у периоду 2002–2012. година

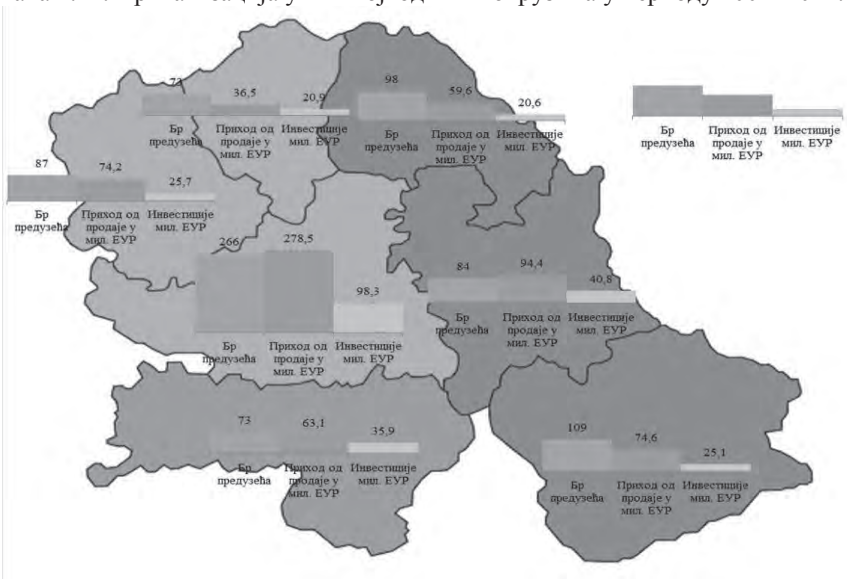

Извор: Агенција за приватизацију

ГЛАВНИ НАЛАЗИ

- Сектор МСПП Србије је у 2011. години запошљавао 65,3% запослених, МСПП сектор је у 2011. години у Војводини запошљавао 71,8% запослених;
- Највећи број приватизованих предузећа лоциран је у Јужнобачком округу (266), док је најмање приватизованих предузећа у Севернобачком и Сремском округу (по 73);
- Највиши приход од приватизације остварен је у Јужнобачком округу (278,5 мил. ЕУР), док је најнижи приход остварен у Севернобачком округу (36,5 мил. ЕУР);
- Највише инвестиција у приватизована предузећа остварено је у Јужнобачком округу (98,3 мил. ЕУР), док је најмање инвестиција остварено у Севернобанатском округу (20,6 мил. ЕУР);

2.14. Структурне промене у привреди АП Војводине - Секторска релокација фактора раста

У овом делу биће анализирани следећи индикатори:
- Секторска реалокација БДВ-а у АП Војводини за 2010. и 2011. годину;
- Секторска реалокација запослености у АП Војводини за 2010. и 2011. годину;
- Секторска реалокација оствареног промета у АП Војводини за 2010. и 2011. годину;

Секторска реалокација основних индикатора пословања привреде АП Војводине, приказана је кроз секторе који су повећали односно смањили учешће у бруто додатој вредности предузећа, запослености и оствареном промету предузећа.

Када се посматра секторска релокација БДВ-а привреде АП Војводине, примећује се раст учешћа Прерађивачке индустрије, Рударства и Пољопривреде, шумарства и рибарства у формирању БДВ-а привреде АП Војводине у 2011. години у односу на 2010. годину. Са друге стране, у секторима Трговина на велико и мало и поправка моторних возила, Грађевинарство и Саобраћај и складиштење дошло је до смањења учешћа у формирању БДВ-а привреде АП Војводине у 2010. години у односу на 2009. годину.

Графикон 2.42. Секторска реалокација БДВ-а у АП Војводини за 2010. и 2011. годину

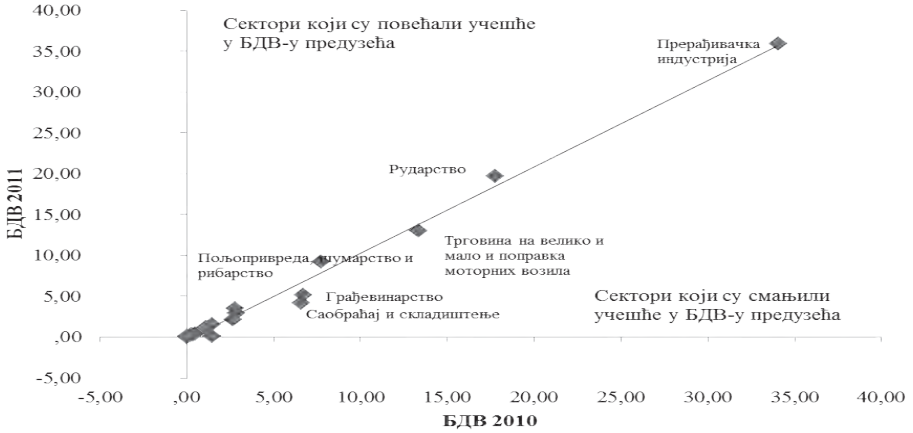

Извор: Републички завод за статистику

Секторска релокација запослености показује да је у 2011. години смањено учешће запослених лица у предузећима у односу на претходну годину у секторима Грађевинарство и Рударство, док је у секторима Трговина на велико и мало и поправка моторних возила и Саобраћај и складиштење дошло до раста учешћа запослених лица у укупно запосленим лицима у предузећима у АП Војводини. Са друге стране у секторима Прерађивачка индустрија и Пољопривреда, шумарство и рибарство учешће запослених остало на истом ниову у 2011. години.

Графикон 2.43. Секторска реалокација запослености у АП Војводини за 2010. и 2011. годину

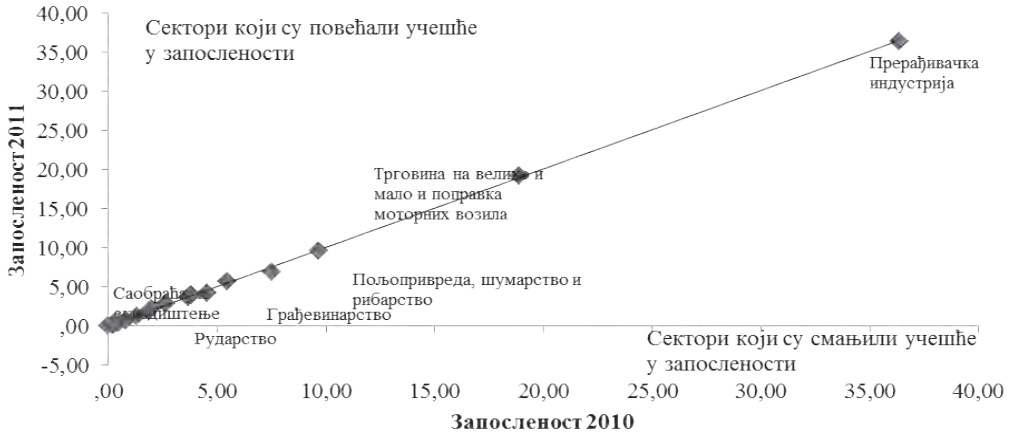

Извор: Републички завод за статистику

Остварен промет предузећа у АП Војводини у секторима Прерађивачка индустрија, Пољопривреда, шумарство и рибарство и Рударство повећао је своје учешће у 2011. години. Са друге стране, у секторима Трговина на велико и мало и поправка моторних возила, Саобраћај и складиштење и Грађевинарство учешће оствареног промета предузећа у АП Војводини се смањило у 2011. години.

Графикон 2.44. Секторска реалокација оствареног промета у АП Војводини за 2010. и 2011. годину

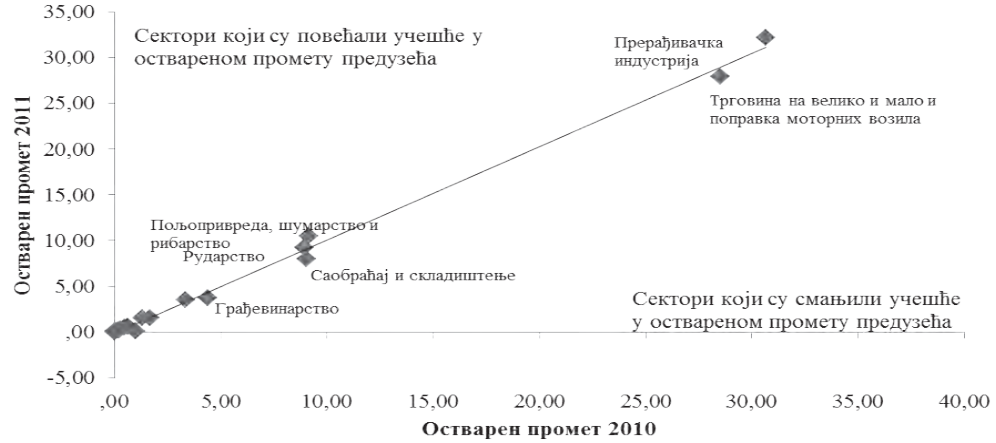

Извор: Републички завод за статистику

Посматрањем сва три индикатора (БДВ, запосленост и остварени промет) примећује се да су сектори Прерађивачка индустрија, Рударство и Пољопривреда, лов и шумарство у 2011. години забележили раст учешћа у БДВ-у и оствареном промету у односу на претходну годину, Трговина на велико и мало и поправка моторних возила, Грађевинарство и Саобраћај и складиштење забележили су пад учешћа ових индикатора.

2.15. Интензивност структурних промена

Компаративна анализа секторске запослености показује на успорен транзициони развој Србије. На неповољну привредну структуру, а пре свега на незавршене структурне реформе у области индустрије, указује низак проценат запослених у индустрији. На другој страни, висок проценат запослених у пољопривреди од 24,0% (17,4% просек посматраних земаља) показатељ је недовољне развијености и слабог утицаја сектора услуга на смањењу незапослености настале због реструктурирања и приватизације великих индустријских система.

Према Лилијеновом индексу (Lilien index) у периоду 2001–2004. године, секторска реалокација ресурса у Србији је била најинтензивнија у окружењу, али се мора узети у обзир да су остале земље много раније кренуле у процес транзиције и већ су далеко одмакле у реструктурирању привреде. Већ у наредном периоду индекс указује на успоренија померања у секторској структури БДВ Србије, иако су интензивнија него у Хрватској и Македонији.

Табела 2.21. Лилијенов индекс у Републици Србији и региону за периоде 2001–2008, 2001–2004. и 2001–2008. година

	2001–2008.	2001–2004.	2004–2008.
Србија	7,01	8,89	5,6
Бугарска	6,1	3,41	8,11
Хрватска	3,73	5,19	2,64
Македонија	4,61	5,49	3,96
Словенија	3,24	2,9	3,49
Румунија	8,11	6,21	9,53

Извор: Републички завод за статистику, Евростат, обрада Републичког завода за развој

У Србији у периоду 2001–2004. године, највећа одступања од остварене укупне стопе раста БДВ била су у Пољопривреди, Прерађивачкој индустрији, Грађевинарству и Трговини. Међутим, од 2004. године Грађевинарство губи на значају, Прерађивачка индустрија почиње да остварује веће стопе раста од просека привреде, а највећи утицај и даље има стопа раста БДВ Трговине.

Табела 2.22. Лилијенов коефицијент секторске реалокације у Републици Србији и АП Војводини у периоду 2005–2009. година

	Србија	АП Војводина
Привреда	17,9	18,9
Индустрија укупно	6,5	3,6
Прерађивачка	5,4	3,5
Енергетика	0,3	0,1
Вађење руде и камена	0,8	0,0
Пољопривреда	1,5	4,3
Грађевинарство	0,1	0,7
Услуге укупно	9,7	10,3
Саобраћај	0,1	0,1
Трговина	0,3	1,5
Некретнине	4,4	3,6
Финансије	1,6	0,6
Државна управа	0,4	0,6
Образовање	1,1	2,0
Здравство	0,7	0,9
Остале услуге	1,1	0,9

Извор: Републички завод за развој

У структури укупног варијабилитета у секторској реалокацији запослених на нивоу укупне привреде Србије 34,4% се односи на прерађивачку индустрију, 19,6% на услуге финансијског посредовања и 17,7% на некретнине. У АП Војводини структура укупног варијабилитета је следећа: 29,1% је варијабилитет прерађивачке индустрије, 14,7% сектор образовања и 10,8% сектор финансија. У периоду 2005–2009. године, највеће промене у секторској реалокацији у АП Војводини остварене су у сектору пољопривреде (4,3), некретнина (3,6) и прерађивачке индустрије (3,5).

2.16. Конкурентност

У овом делу биће анализирани следећи индикатори:

- Просечна годишња стопа раста продуктивности рада у Републици Србији и АП Војводини по окрузима, 2004 и 2009. година;
- Допринос округа АП Војводине оствареној продуктивности рада, 2009. година;
- Јединични трошкови рада предузећа у Републици Србији, АП Војводини према окрузима, 2004. и 2009. година;
- Извоз по становнику у Републици Србији и АП Војводини по окрузима, 2005, 2008–2011. година.

Табела 2.23. Продуктивност рада у Републици Србији, АП Војводини и окрузима за 2004. и 2009. годину

	2004.	2009.	Просечне годишње стопе раста	
			2004–2008.	2008–2009.
РЕПУБЛИКА СРБИЈА	100,0	100,0	13,2	-3,3
АП Војводина	105,5	97,6	9,3	-0,6
Севернобачки	78,4	72,6	11,6	-6,6
Средњобанатски	82,6	70,6	10,8	-11,9
Севернобанатски	84,4	74,2	4,4	8,4
Јужнобанатски	109,7	81,9	1,3	0,8
Западнобачки	106,0	106,8	9,9	6,4
Јужнобачки	129,7	118,6	8,6	0,1
Сремски	68,0	80,6	21,5	-7,2

Извор: Републички завод за развој

Регионална анализа[18] продуктивности рада показује да је АП Војводина погоршала своју позицију и да се у 2009. налази испод просека Србије. Најбоље резултате остварио је град Београд и Јужнобачки округ, са 27,7% и 18,6%, респективно, изнад републичког просека (изнад просека су још једино Браничевски са 6,8% и Западнобачки округ са 6,8%). Продуктивност осталих округа износи од 26–88% просека Републике, што је још један показатељ неусклађеног процеса економских, али и регионалних промена. Мада је и даље испод просека, продуктивност Сремског округа, која је у 2004. имала најлошију позицију у АП Војводини, значајно је побољшана, пре свега због уласка страног капитала у високотехнолошке индустријске гране.

Мапа 2.45. Просечне годишње стопе раста продуктивности рада у АП Војводине по окрузима за период 2008–2009. године

Извор: Републички завод за развој

[18] Због чињенице да се 80% варијација у величини БДП објашњава микроекономским варијацијама, али и због недостатка релевантних података по регионима, у анализи се користе подаци на нивоу сектора предузећа.

Просечне годишње стопе раста продуктивности рада у периоду 2004–2008. године у Србији и АП АП Војводини биле су изразито високе, не само због пада запослености него и због повећања производне активности. Предузећа из Сремског округа остварила су већу стопу раста продуктивности рада од просека Србије, а најмању стопу раста бележи Јужнобанатски округ. Међутим, у условима рецесије, позитивне стопе раста продуктивности успело је да оствари 12 округа у Србији, од чега се четири налазе на територији АП Војводине. Продуктивност рада може се декомпоновати на регионалне и секторске елементе како би се утврдио допринос сваког округа, односно сектора, оствареној продуктивности.

Графикон 2.45. Допринос округа АП Војводине оствареној продуктивности рада у 2009. години (%)



Извор: Републички завод за развој

Продуктивност рада сваког округа израчуната је као збир БДВ по запосленом сваког округа, пондерисан учешћем тог округа у укупном броју запослених региона АП Војводине. Другим речима, конкурентски положај округа не одређује само висина додате вредности коју сваки радник ствара, већ зависи и од стопе запослености сваког округа. Анализа резултата показује да највећи допринос оствареној продуктивности рада у 2009. години има Јужнобачки округ, јер запошљава највећи број радника региона АП Војводине (44,9%).

Табела 2.24. Јединични трошкови рада предузећа у Републици Србији, АП Војводини, окрузима и ЕУ за 2004. и 2009. годину

	2004.	2009.
РЕПУБЛИКА СРБИЈА	66,5	59,6
АП Војводина	61,8	59,4
Севернобачки	70,9	64,7
Средњобанатски	68,4	69,7
Севернобанатски	73,5	66,8
Јужнобанатски	65,9	83,0
Западнобачки	56,6	51,3
Јужнобачки	56,5	54,0
Сремски	73,5	59,4
ЕУ 27	49,2	46,7

Извор: Републички завод за статистику, Евростат

Мапа 2.46. Јединични трошкови рада предузећа у АП Војводини по окрузима за 2009. годину

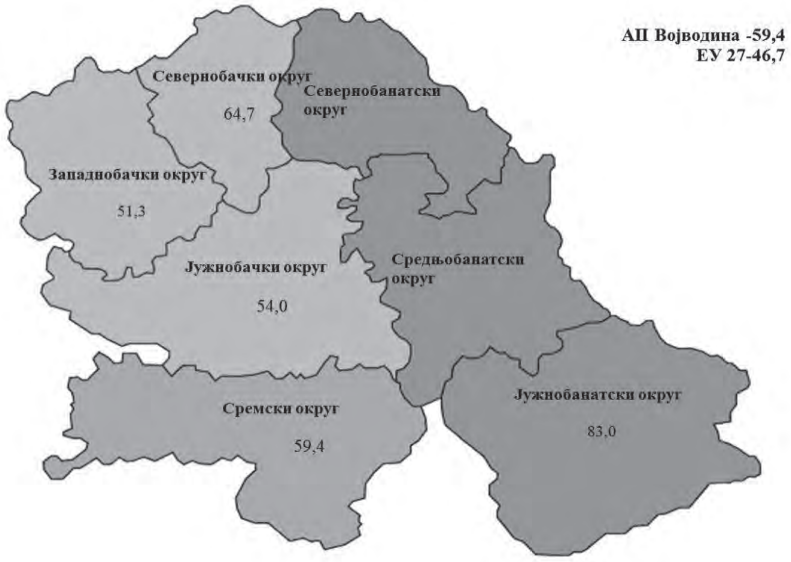

Извор: Републички завод за статистику, Евростат

Усклађивање раста реалних зарада са порастом продуктивности представља важан предуслов очувања конкурентности, али и повећања запослености. Сектор предузећа, и Србије и региона АП Војводине, изнад је равнотежног нивоа, где продуктивност рада расте много брже од трошкова зарада. Међутим, јединични трошкови рада (ЈТР) су и даље високи – на трошкове зарада у целокупном посматраном периоду односи се у просеку 60% БДВ. Посматрано по окрузима, постоје велике разлике у нивоу конкурентности мереном преко ЈТР: најближи просеку ЕУ је Западнобачки округ (51,3%), док у Јужнобанатском округу само десетина оствареног БДВ остаје сектору предузећа за инвестициона и друга улагања.

Извоз по становнику представља индикатор којим се мери способност државе да се прилагоди светским потребама. Вредност овог индикатора Србије је на изузетно ниском нивоу, што указује на недовољну конкурентност Србије. Извоз по становнику АП Војводине је за 138,4% републичког нивоа. Једини округ АП Војводине који је испод просека Србије јесте Севернобачки (91,1%), док сви остали окрузи остварују виши извоз по становнику него што је то случај на нивоу Р Србије. У 2011. години, Севернобанатски округ имао је чак 62,2% већи извоз по становнику у односу на Србију.

Табела 2.25. Извоз по становнику у Републици Србији, АП Војводини и окрузима, 2005, 2008–2011. године

	2005.	2008.	2009.	2010.	2011.
СРБИЈА	100,0	100,0	100,0	100,0	100,0
Регион Војводине	117,2	121,1	129,0	131,8	138,4
Севернобачки	79,0	158,6	144,1	77,7	91,1
Средњобанатски	53,4	97,1	146,8	111,4	126,4
Севернобанатски	201,8	170,3	165,0	173,2	162,3
Јужнобанатски	192,9	144,5	117,2	148,3	160,2
Западнобачки	100,2	78,2	87,8	105,6	100,9
Јужнобачки	128,7	127,4	145,9	160,2	155,5
Сремски	57,6	82,8	96,1	102,9	131,2

Извор: НАРР, Републички завод за статистику, обрачун АРР

Мапа 2.47. Извоз по становнику у АП Војводини по окрузима за 2011. годину (% од републичког нивоа)

Извор: НАРР, Републички завод за статистику, обрачун АРР

У структури БДВ-а у 2011. години повећано је учешће сектора Пољопривреда, шумарство и рибарство, Рударство и Прерађивачка индустрија док се смањило учешће сектора Грађевинарство, Трговина на велико и мало и поправка моторних возила и Саобраћај и складиштење.

Графикон 2.46. Структурне промене БДВ-а АП Војводине по секторима између 2010. и 2011. године

Извор: Републички завод за статистику

ГЛАВНИ НАЛАЗИ

- Највиша просечна годишња стопа раста продуктивности у периоду 2008–2009, остварена је Севернобанатском округу (8,4), док је најнижа стопа забележена у Средњобанатском округу (-11,9);
- Највећи допринос оствареној продуктивности рада у 2009. години има Јужнобачки округ (55%), (44,9%), док најнижи допринос остварује Севернобанатски округ (5%);
- Јединични трошкови рада су највиши у Јужнобанатском округу (83 ЕУР) а најнижи у Западнобачком округу (51,3 ЕУР);
- Извоз по становнику је осим у Севернобачком округу, у свим окрузима изнад просека за АП Војводину, а највиши је у Севернобанатском округу (162,3% од просека Републике Србије).

2.17. Регионалне разлике – степен развијености и типологија подручја

Један од основних методолошких, концептуалних и аналитичких проблема мерења нивоа развијености територијалне јединице је селекција индикатора, односно избор оних показатеља који ће најбоље репрезентовани економске и неекономске факторе развијености подручја. Друго полазиште проблематике мерења је да регионални развој има две основне димензије: међурегионалне и унутаррегионалне. Имајући у виду различите факторе, структуре и интензитете утицаја на регионалне неравномерности почетком 2000-их година, потреба за актуелном, реалном и информативнијом матрицом индикатора њиховог мерења добила је још више на значају. У Србији и Војводини нису до изражаја дошли фактори који карактеришу класична циклична кретања привреде, већ су проблеми били много јачи, дубљи и нециклични.

Проблем мерења: димензије, индикатори и граничне вредности.

Генерално, аналитички концепт мерења степена развијености акценат је ставио на три кључна транзициона параметра територијалних неравномерности АП Војводине – становништво, незапосленост и привредну активност.

Комплексност методолошких проблема мерења степена развијености подручја у АП Војводини (статистичка неконзистентност, обухват монетараних показатеља, проблем пондера приликом коришћења сталних цена, неконзистентност дужих серија, неусаглашеност статистике региона са европским стандардима, и др.) захтевала је знатно шири приступ – коришћење следећег аналитичко-истраживачког инструментаријума:

(1) математичко-економетријски модели одређивања развијености, категоризације и типологије подручја:
- регресиона анализа – која указује на корелацију економске и демографске компоненте развоја,
- кластер анализа – метод формирања општина у групе (кластере, гроздове) сличног профила развијености, на основу мултиваријационе анализе која користи репрезентативние индикаторе кључних димензија социо-економске развијености општина;

(2) статистичке-стандардизоване методе утврђивања нивоа развијености:
- степен развијености општина – према законском оквиру, односно Уредби којом се утврђује категоризација и типологија подручја,
- индекс развојне угрожености (ИРУ) – на основу методологије Републичког завода за развој синтетички показатељ,
- структурни индикатори – према методологији Евростата у циљу праћења регионалних/националних индикатора и динамике економске кохезије,
- социјална искљученост – према методологији Евростата (Лекен индикатори).

2.17.1. Регресиона анализа

Регресиона анализа је метод којим се испитује и утврђује међузависност две или више променљивих, односно, сагледава утицај једне или више независно променљивих (укупна стопа запослености израчуната као однос броја формално запослених и укупног броја становника) на промену зависно променљиве (БДВ по становнику).

Графикон 2.47. Регресиона зависност односа броја формално запослених у укупном становништву и БДВ-а по становнику у окрузима АП Војводине, 2010. година



Извор: Обрачун АРР на основу података из Извештаја о малим и средњим предузећима и предузетништву у 2010. години Националне агенције за регионални развој

Применом метода просте линеарне регресије утврђена је јака међузависност (корелација) БДВ-а по становнику и израчунате стопе запослености, односно, изражена мотивисаност кретања радника унутар подручја у АП Војводини. Тиме је доказана основна претпоставка модела, а то је да ће запослени који живе на подручју где је забележена виша стопа запослености и БДВ по становнику, бити мање мотивисани за одлазак у друга подручја.

Према распореду тачака на дијаграму расипања, уочава се да је повезаност између израчунате укупне стопе запослености и БДВ по становнику по облику линеарна и позитивна. Највеће одступање од регресионе линије бележи Јужнобачки округ (више од 1/2 БДВ АП Војводине). Такође, стопе формалне запослености изнад просека бележе Јужнобачки и Севернобачки округ, односно, градови Нови Сад и Суботица.

Спонтана територијална концентрација привредних активности и становништва у развијенијим подручјима, већим градовима или локалним центрима, свакако има за последицу нерационално коришћење друштвеног богатства и постојећих економских потенцијала. Полазећи од једначине просте линеарне регресије са процењеним параметрима, применом метода најмањих квадрата произилази тумачење да, ако се укупна стопа запослености у АП Војводини повећа за 1 процентни поен, тада ће се регресиона вредност БДВ по становнику у просеку повећати за 18.726 РСД, односно за око 11,9%.

2.17.2. Кластер анализа степена развијености општина

Кластер анализа (анализа груписања) је метод мултиваријационе анализе који се користи за груписање објеката у групе, тако да су објекти унутар групе сличнији међу собом, а између група различити.[19] Полазну основу за формирање матрице података чине најрепрезентативнији индикатори достигнутог степена социо-економске развијености општина АП Војводине у 2009. години.

Редови (опсервације) у кластер матрици су општине, док су колоне (променљиве) репрезентативни индикатори кључних димензија развијености:

- густина насељености (2009);
- демографски пад или раст (1971–2009);
- Економска развијеност општине[20] по становнику (2008);
- стопа незапослености (2008–2009);
- број МСП на 1000 становника (2008);
- социјална искљученост (2009);
- степен образовања (2002);
- број путничких аутомобила на 100 становника (2006–2008).

Анализом је обухваћено 45 војвођанских општина. Основни циљ кластер анализе степена развијености општина јесте формирање група општина сличног профила развијености. Као основни метод одстојања коришћено је Еуклидско одстојање на основу ког је извршен избор метода груписања.[21]

Мапа 2.48. Кластер анализа општина у АП Војводини

Извор: Републички завод за развој

[19] З. Ковачић (1994). *Мултиваријациона анализа*, (Београд, Економски факултет).
[20] Економска развијеност општине (ЕРО) је композитни индикатор.
[21] Избор метода и дендрограм. Након избора одговарајуће мере сличности или разлике између објеката, изабран је метод груписања на основу међугрупног повезивања (Between-groupslinkage) и квадратног Еуклидског одстојања.

Резултат је хијерархијско груписање војвођанских општина у 7 група (кластера). Специфичности су да је прва група обухватила чак 18 општина, да су појединачно издвојене општине Панчево и Суботица (5. и 6. кластер), док су Нови Сад и Сремски Карловци заједно груписане као 7. кластер. Пошто је пронађено оптимално решење проблема груписања, може се испитати које су променљиве допринеле управо таквом формирању група, при чему је могуће користити више приступа као што су: једнодимензионална или вишедимензионална анализа варијансе, дискриминациона анализа или пак, уколико је број променљивих сувише велик, тада се може методом главних компонената или методом факторске анализе редуковати њихов број.

Табела 2.26. Кластер анализа општина АП Војводине

Кластер	Општина
I	Мали Иђош, Житиште, Нова Црња, Нови Бечеј, Сечањ, Нови Кнежевац, Чока, Алибунар, Бела Црква, Ковачица, Ковин, Опово, Пландиште, Бач, Жабаљ, Србобран, Тител, Ириг
II	Темерин, Стара Пазова, Пећинци
III	Кикинда, Апатин, Кула, Оџаци, Бачка Паланка, Беочин, Врбас, Инђија, Рума, Сремска Митровица
IV	Бачка Топола, Зрењанин, Ада, Кањижа, Сента, Вршац, Сомбор, Бачки Петровац, Шид
V	Суботица
VI	Панчево
VII	Нови Сад, Сремски Карловци

Извор: Републички завод за развој

2.17.3. Степен развијености општина – категоризација и типологија подручја

На основу Закона о регионалном развоју, Влада Републике је донела Уредбу о утврђивању методологије за израчунавање степена развијености региона и јединица локалне самоуправе. Овим поступком добијен је јединствени методолошки оквир за континуирано оцењивање, разврставање и праћење развијености јединица локалне самоуправе, а тиме и планирање подстицајних мера. Законски оквир дефинисао је критеријуме за стицање статуса неразвијеног подручја, што је у складу са праксом Европске уније и обезбеђивања континуиране усклађености између степена развијености подручја и висине државне помоћи.

Руководећи се репрезентативним показатељима развијености, извршено је груписање свих општина АП Војводине (у односу на просечне вредности за Републику Србију) на четири групе, при чему је одступање од националног просека основни критеријум за издвајање подручја која заостају у развоју.

Табела 2.27. Степен развијености општина АП Војводине, 2010-2013. година

	2010	2011	2012	2013
>100% Изнад републичког просека	Апатин Бачка Паланка Бачка Топола Беочин Бечеј Врбас Вршац Зрењанин Инђија Кањижа Кикинда Кула Нови Сад Панчево Пећинци Сента Сомбор Сремска Митровица Сремски Карловци Стара Пазова Суботица Темерин	Беочин Вршац Зрењанин Кањижа Нови Сад Панчево Пећинци Сента Сремски Карловци Суботица	Бачка Паланка Беочин Врбас Вршац Зрењанин Кањижа Нови Сад Панчево Пећинци Сента Сремски Карловци Стара Пазова Суботица	Бачка Паланка Беочин Врбас Вршац Зрењанин Кањижа Нови Сад Панчево Пећинци Сента Сремски Карловци Стара Пазова Суботица
80-100%	Ада Бач Бачки Петровац Нови Бечеј Нови Кнежевац Оџаци Рума Тител Шид	Ада Апатин Бачка Паланка Бачка Топола Бечеј Врбас Инђија Кикинда Кула Нови Бечеј Рума Сечањ Сомбор Сремска Митровица Стара Пазова Темерин	Ада Апатин Бач Бачка Топола Бечеј Инђија Кикинда Кула Нови Бечеј Нови Кнежевац Рума Сомбор Сремска Митровица Темерин	Ада Апатин Бач Бачка Топола Бечеј Инђија Кикинда Кула Нови Бечеј Нови Кнежевац Оџаци Рума Сомбор Сремска Митровица Темерин
60-80% Недовољно развијене јединице локалних самоуправа	Жабаљ Ириг Ковачица Ковин Мали Иђош Опово Сечањ Србобран Чока	Алибунар Бач Бачки Петровац Бела Црква Жабаљ Ириг Ковачица Ковин Мали Иђош Нова Црња Нови Кнежевац Опово Оџаци Србобран Тител Шид	Алибунар Бачки Петровац Бела Црква Жабаљ Ириг Ковачица Ковин Мали Иђош Нова Црња Опово Оџаци Сечањ Србобран Тител Шид	Алибунар Бачки Петровац Бела Црква Жабаљ Ириг Ковачица Ковин Мали Иђош Нова Црња Опово Србобран Тител Чока Шид
40-60% Изразито недовољно развијене јединице локалних самоуправа	Алибунар Бела Црква Житиште Нова Црња Пландиште	Житиште Пландиште Чока	Житиште Пландиште Чока	Житиште Пландиште Сечањ
<50% (девастирана подручја)				

Извор: Уредба о утврђивању јединствене листе развијености региона и јединица локалне самоуправе

Рангирање општина у односу на просечне вредности индикатора показује да је у 2013. години 13 војвођанских општина натпросечно развијено, односно припада групи најразавијенијих. Другу групу чине општине са степеном развијености од 80% до 100% републичког просека (15 војвођанских оптштина). У трећу групу су сврстане недовољно развијене општине, од којих је 14 војвођанских. Међу општинама које су изразито недовољно развијене, а које чине четврту групу општина, има само 3 војвођанске и ниједна од њих не спада у девастирана подручја (испод 50% развијености у односу на републички просек).

Мапа 2.49. Степен развијености општина у АП Војводини, 2013. година (Србија = 100)

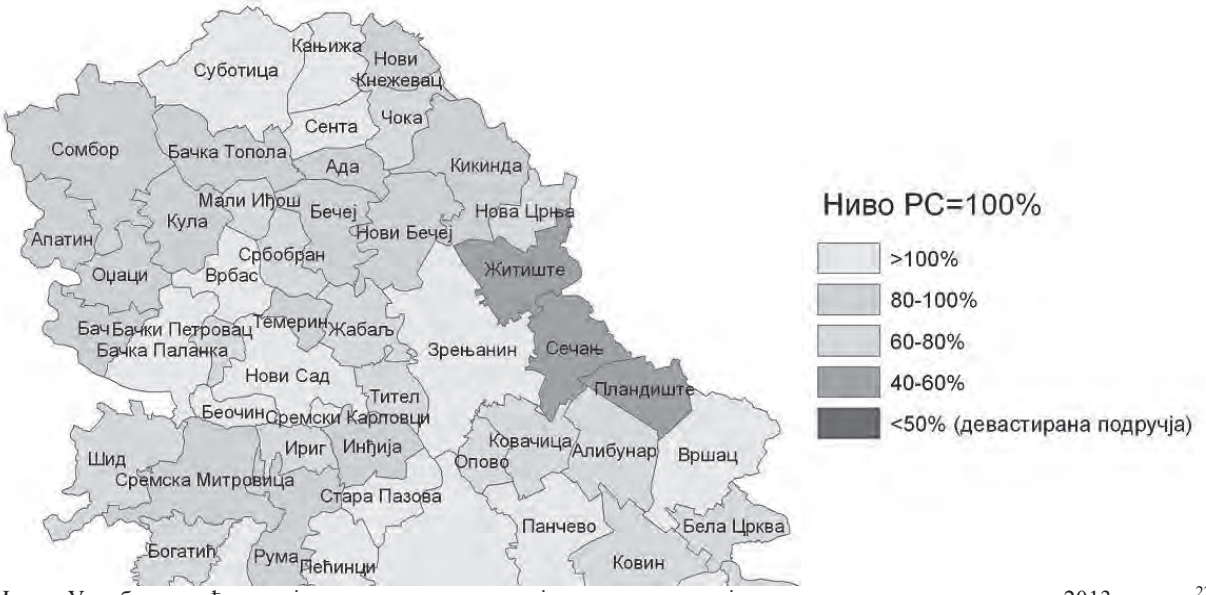

Извор: Уредба о утврђивању јединствене листе развијености региона и јединица локалне самоуправе за 2013. годину[22]

2.17.4. Индекс развојне угрожености

Индекс развојне угрожености (ИРУ) је композитни индекс који је показатељ конкурентности неког подручја, а садржи економску, инфраструктурну, демографску, образовну и еколошку димензију развоја, при чему је свака димензија развоја рашчлањена на неколико (репрезентативних) индикатора (укупно 13). Индекс ИРУ представља комбинацију кључних аспеката развојне позиције подручја: (а) развијености, (б) угрожености и (в) развојних могућности.

Резултат примене ове методологије показао је да су разлике између општина на подручју Војводине 1 : 3,7, односно, општина Мали Иђош је 3,7 пута развојно угроженија (индекс 117,4%) него град Нови Сад чији је ИРУ најнижи (32%).

[22] Уредба о утврђивању јединствене листе развијености региона и јединица локалне самоуправе за 2013. годину

Табела 2.28. Структура/димензије индекса развојне угрожености

Економија (6 индикатора)	Демографија (2 индикатора)	Образовање (2 индикатора)	Инфраструктура (2 индикатора)	Екологија (1 индикатор)
– БДВ по становнику – Зараде по запосленом – Стопа запослености – Стопа незапослености – Број МСП на 1.000 становника – Индекс незапослених по слободном радном месту	– Демографско пражњење – Индекс старења	– Ниво образовања младих – ХДИ	– Учешће Л+Р путева са савременим коловозом у укупим путевима – Број путничких аутомобила на 100 становника	– Број домаћинстава прикључених на канализациону мрежу

Извор: Републички завод за развој

Посматрајући појединачне вредности индикатора (S1–S13) јасно се уочава да стандардизоване вредности по појединим показатељима издвајају екстремне полове, односно да од 13 показатеља који чине композитни ИРУ, град Нови Сад остварује максималне (1,000) вредности за чак 9 показатеља (S1, S3, S4, S5, S7, S8, S11, S12, S13), док насупрот њему Мали Иђош има већину показатеља (7) између вредности 0,000–0,100 (S1, S4, S5, S6, S11, S12, S13).

Мапа 2.50. Индекс развојне угрожености (ИРУ) општина у АП Војводини

Извор: Републички завод за развој

Табела 2.29. Рангирање округа АП Војводине према индексу развојне угрожености

Окрузи	ИРУ	Ранг
Јужнобачки	48,0	7
Севернобачки	88,3	6
Сремски	96,4	5
Јужнобанатски	98,0	4
Западнобачки	100,9	3
Средњобанатски	104,3	2
Севернобанатски	105,3	1
Република Србија	100,0	/

Извор: Републички завод за развој

2.17.5. Структурни регионални индикатор: коефицијент варијација стопе запослености

Као основни аналитички инструментаријум у оквиру мониторинга социјалног и економског развоја у ЕУ, Европска комисија је дефинисала 14 основних структурних индикатора (Communication on Structural Indicators), који покривају пет области: запосленост, иновације и

истраживања, економске реформе, социјалну кохезију и животну средину. Један од њих је и структурни индикатор коефицијент варијације стопе запослености који репрезентује размере регионалних диспропорција.

Графикон 2.48. Коефицијент варијације регионалне стопе запослености у АП Војводини у периоду 2002–2010. година

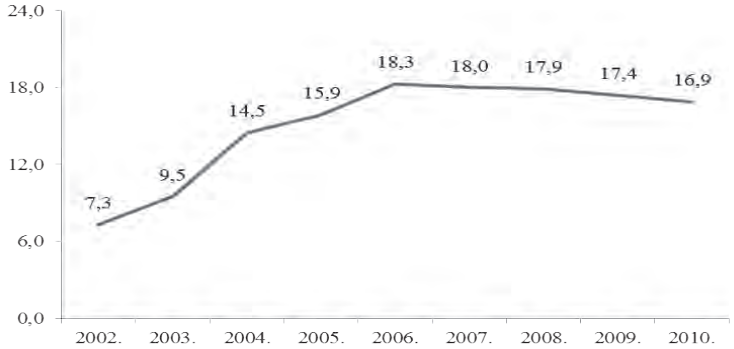

Извор: АРР на основу података Републичког завода за статистику

АП Војводина у периоду 2002–2010. године бележи растући тренд коефицијента варијације стопа запослености на нивоу округа[23] (са 7,3% на 16,9%), односно степена регионалне дисперзије стопе запослености, што указује на изузетно висок степен одступања регионалне стопе запослености од аритметичке средине и проблем изразите регионалне неравномерности. У периоду од 2002. до 2006. године примећује се убрзан раст посматраног показатеља што указује на чињеницу да је привредно реструктурирање повећавало јаз између тржишта рада у већим центрима с једне и осталих подручја, са друге стране.

[23] Стопа запослености на нивоу округа је рачуната као однос између броја формално запослених и укупног становништва старости 15+.

2.18. Сектор малих и средњих предузећа и предузетништво

У овом делу биће анализирани следећи индикатори:
- Број малих и средњих предузећа у АП Војводини према окрузима, 2008–2011. година;
- Број запослених у АП Војводини, према окрузима, 2008–2011. година;
- Промет у сектору МСПП у АП Војводини, према окрузима, 2008–2012. година;
- Профит у сектору МСПП у АП Војводини, према окрузима, 2008–2012. година.

У периоду од 2004. до 2011. године, учешће МСП Војводине у укупном броју МСП у Србији било је релативно константно, са најмањим учешћем од 26,1% забележеним у 2011. години. У наведеном периоду, број МСП у Србији је повећан са 74.708 у 2004. на 90.764 у 2011. години. Повећање броја МСП у наведеном периоду је приметно и у АП Војводини где се број предузећа константно повећавао од 19.725 у 2004. години, до 23.719 предузећа у 2011. години.

Табела 2.31. Кретање броја малих и средњих предузећа* у АП Војводини и окрузима у периоду 2004–2011. година

МСП		2004.	2005.	2006.	2007.	2008.	2009.	2010.	2011.
Србија		74.708	74.736	75.596	83.511	88.630	88.586	89.860	90.764
АП Војводина	Број	19.725	19.748	19.860	21.843	23.245	23.473	23.644	23.719
	Србија = 100	26,4	26,4	26,3	26,2	26,2	26,5	26,3	26,1
Западнобачки	Број	1.572	1.557	1.423	1.566	1.654	1.710	1.714	1.702
	АПВ = 100	8	7,9	7,2	7,2	7,1	7,3	7,2	7,2
Јужнобанатски	Број	2.477	2.526	2.488	2.742	2.825	2.787	2.707	2.700
	АПВ = 100	12,6	12,8	12,5	12,6	12,2	11,9	11,4	11,4
Јужнобачки	Број	8.245	8.357	8.503	9.328	9.953	10.040	10.274	10.315
	АПВ = 100	41,8	42,3	42,8	42,7	42,8	42,8	43,5	43,5
Севернобанатски	Број	1.105	1.103	1.109	1.208	1.268	1.290	1.305	1.267
	АПВ = 100	5,6	5,6	5,6	5,5	5,5	5,5	5,5	5,3
Севернобачки	Број	2.829	2.828	2.818	3.090	3.333	3.404	3.390	3.362
	АПВ = 100	14,3	14,3	14,2	14,1	14,3	14,5	14,3	14,2
Средњобанатски	Број	1.135	1.138	1.170	1.249	1.334	1.338	1.297	1.326
	АПВ = 100	5,8	5,8	5,9	5,7	5,7	5,7	5,5	5,6
Сремски	Број	2.362	2.239	2.349	2.660	2.878	2.904	2.957	3.047
	АПВ = 100	12	11,3	11,8	12,2	12,4	12,4	12,5	12,8

*без предузетника

Извор: Републички завод за развој, Национална агенција за регионални развој на основу података Републичког завода за статистику

Графикон 2.49. Кретање броја малих и средњих предузећа* у окрузима АП Војводине у периоду 2008–2011. година (АПВ = 100,0%)

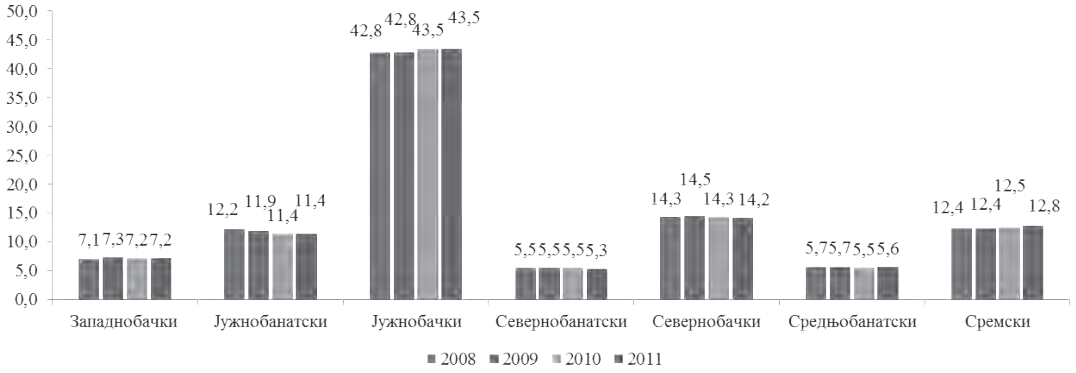

*без предузетника
Извор: Републички завод за развој, Национална агенција за регионални развој на основу података Републичког завода за статистику

По учешћу МСП у укупном броју предузећа, Србија и АП Војводина се не разликују много од просека Европске уније. Ово учешће је у 2011. години износило 99,5% и највеће је у периоду од 2004. до 2011. године.

Са друге стране, ако се посматра број МСП по окрузима у АП Војводини, могу се уочити велике разлике између округа. У Јужнобачком округу је највећи број војвођанских МСП, чак 43,5% (10.315) у 2011. години. Значајно учешће у броју МСП у АП Војводини има и Севернобачки округ са 14,2 (3.362), док је округ са најмање учешћа у броју МСП у АП Војводини Севернобанатски, са 5,3% (1.267). У односу на овај округ, Јужнобачки има 8,1 пута више МСП у 2011. години (што представља повећање у односу на 2010. годину када је тај однос износио 7,9 : 1 у корист Јужнобачког округа).

Мапа 2.51. МСП по окрузима у АП Војводини, 2011. година

Извор: Национална агенција за регионални развој на основу података Републичког завода за статистику

Када се у анализи МСП додају и информације о предузетницима, може се уочити да се број МСПП у Србији константно повећавао од 2008. (303.449) до 2011. године (319.304). Са друге стране, број МССП у АП Војводини је порастао са 79.094 у 2008. години на 84.617 у 2011. години, али још увек није на нивоу који је забележен у 2009. години, када је у АП Војводини постојало 85.604 МСПП.

Графикон 2.50. Кретање броја МСПП у Републици Србији и АП Војводини у периоду 2008–2011. година

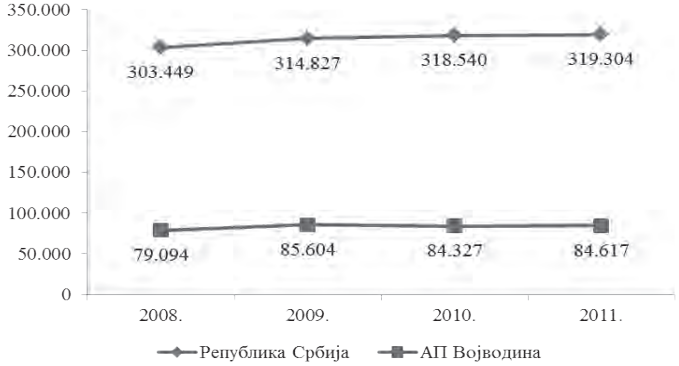

Извор: Национална агенција за регионални развој на основу података Републичког завода за статистику

Мапа 2.52. Број предузетника на нивоу АП Војводине и по окрузима у 2011. години

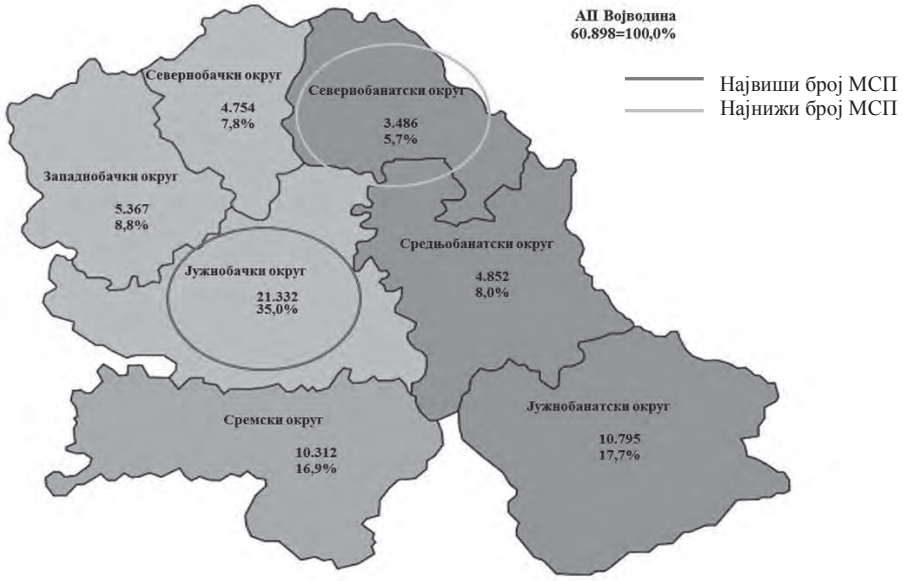

Извор: Национална агенција за регионални развој на основу података Републичког завода за статистику

Учешће предузећа свих величина из АП Војводине у укупном броју предузећа свих величина у Србији је у распону од 25,3% (велика предузећа) до 27,3% (средња предезећа). Ово учешће средњих предузећа АП Војводине у укупном број тих предузећа у Србији је најзначајнија промена у 2011. години у односу на 2004. годину када је тај проценат износио 31,5%. У апсолутним вредностима број средњих предузећа се смањио чак и у односу на 2010. годину са 638 на 605 предузећа.

У 2011. години највећи број предузећа средње величине је имао Јужнобачки округ (214), а прате је Сремски (104), Севернобачки (75) и Јужнобанатски округ (67). У свим окрузима постоји тендеција

смањења броја предузећа од 2009. године, изузев Сремског округа у коме је након 2009. и 2010. године тај тренд прекинут у 2011. години.

Већ напоменуте регионалне разлике највидљивије су када се анализира учешће микро предузећа одређене округе у укупном броју микро предузећа у АП Војводини у 2011. години. Однос између округа који има највише микро предузећа (Јужнобачки) и округа који има најмање ових предузећа (Севернобанатски) јесте 8,6 : 1. С друге стране, најмање регионалне разлике су у односу учешћа у укупном броју средњих предузећа у АП Војводини, где су водећи окрузи АП Војводине (Јужнобачки) и последњи округ (Севернобанатски) у овој категорији у Војводини у односу 4,7 : 1.

Регионалне разлике према окрузима АП Војводине и величини предузећа:
Микро предузећа 8,6 : 1 у 2011. години, Јужнобачки : Севернобанатски,
Мала предузећа 6,4 : 1 у 2011. години, Јужнобачки : Севернобанатски,
Средња предузећа 4,7 : 1 у 2011. години, Јужнобачки : Севернобанатски,
Предузетници 6,2 : 1 у 2011. години, Јужнобачки : Севернобанатски.

Поред великих регионалних разлика, како у АП Војводини, тако и у Србији, један од горућих проблема у Србији јесте незапосленост. Један од чинилаца велике незапослености јесте и неусаглашеност образовног нивоа грађана Републике Србије са потребама привреде. Како би се у што већој мери отклонио овај проблем, Влада Србије направила је Стратегију развоја система образовања у Србији до 2020. године. Предвиђено је да Стратегија омогући и потпомогне усаглашености потребе привреде са структуром квалификација високообразованих грађана старости 30–34 године.

Сектор МСПП Србије је у 2004. години запошљавао 54,7% запослених, док је тај проценат у 2010. години порастао на 66,4%. Овај проценат је благо опао у 2011. години, када је износио 65,3%. Сличан тренд је забележен на нивоу АП Војводине у којој је МСПП сектор запошљавао 63,8% запослених у 2004. години, односно 73,9% у 2010. години. Као и на нивоу Србије, овај проценат је смањен у 2011. години, те сада износи 71,8%. Учешће броја запослених у војвођанским МСПП у укупном броју запослених у МСПП у Србији је опало са 31% у 2004. години на 28,4% у 2010. години, а овај пад процента је настављен и у наредној, 2011. години када је износио 27,0%.

Уколико се посматрају само запослени код предузетника, тада је учешће АП Војводине у укупном броју запослених код предузетника на нивоу Србије износило 27,7%, што представља пад у односу на претходну годину (28,4%), али и у односу на проценат забележен 2004. године (29,0%). Када се посматра број запослених по једном МСПП у АП Војводини (3,3 у 2007, 2,7 у 2010. и 2,5 у 2011. години), као и Србији (3,1 у 2007, 2,6 у 2010. и 2,5 у 2011. години), може се закључити да су ти показатељи знатно испод просека ЕУ (4,3 у 2007. години). Унутар АП Војводине, овај показатељ варира од 1,8 у Јужнобанатском до 3,2 у Севернобачком и Севернобанатском округу.

Табела 2.32. Регионални распоред броја запослених у АП Војводини и окрузима у периоду 2005–2011. година

		2005.	2006.	2007.	2008.	2009.	2010.	2011.
АП Војводина	Број	362.862	361.536	360.738	359.791	332.086	306.883	296.442
	Србија = 100	26,4	26,2	26,1	25,7	25,4	25,0	24,6
Западнобачки	Број	35.876	31.999	30.136	29.261	25.497	23.566	21.605
	АПВ = 100	9,9	8,9	8,4	8,1	7,7	7,7	7,3
Јужнобанатски	Број	47.350	45.628	44.665	44.537	38.142	34.938	31.916
	АПВ = 100	13,0	12,6	12,4	12,4	11,5	11,4	10,8
Јужнобачки	Број	145.910	147.535	149.132	147.318	141.588	130.551	127.338
	АПВ = 100	40,2	40,8	41,3	40,9	42,6	42,5	43,0

Севернобанатска	Број	25.309	26.714	24.968	25.306	23.357	21.255	20.897
	АПВ = 100	7,0	7,4	6,9	7,0	7,0	6,9	7,0
Севернобачка	Број	36.495	37.934	38.782	39.521	34.882	30.951	30.355
	АПВ = 100	10,1	10,5	10,8	11,0	10,5	10,1	10,2
Средњобанатска	Број	28.959	28.219	27.980	28.410	25.941	24.600	25.159
	АПВ = 100	8,0	7,8	7,8	7,9	7,8	8,0	8,5
Сремска	Број	42.963	43.507	45.075	45.438	42.679	41.022	39.172
	АПВ = 100	11,8	12,0	12,5	12,6	12,9	13,4	13,2

Извор: Републички завод за развој, на основу података за привредне регистре, Министарство финансија и привреде на основу података Републичког завода за статистику

Графикон 2.51. Регионални распоред броја запослених у окрузима АП Војводине у периоду 2008–2011. година (АПВ = 100)

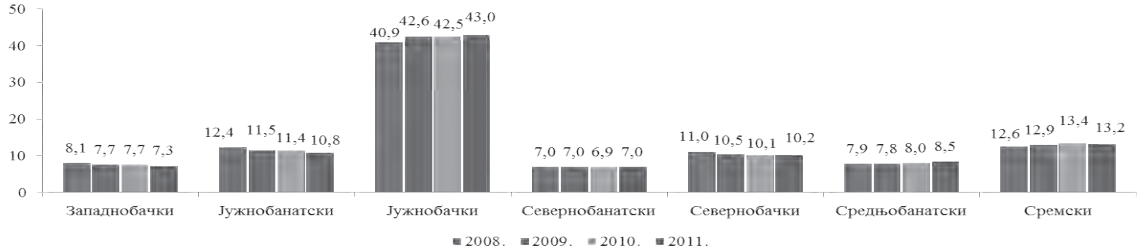

Извор: Републички завод за развој, на основу података за привредне регистре, Министарство финансија и привреде на основу података Републичког завода за статистику

Промет МСПП сектора АП Војводине износио је 27,5% промета МСПП сектора у Србији у 2011. години. Највећи део војвођанског промета је остварио је Јужнобачки округ (43,0%), док је најмањи остварила Севернобанатски округ (7,0%).

Графикон 2.52. Промет у сектору МСПП по окрузима АП Војводине у периоду 2008–2011. година (АПВ = 100)

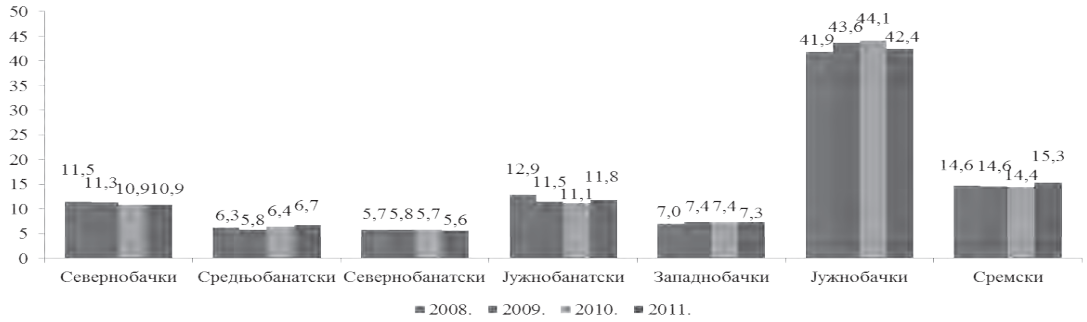

Извор: Национална агенција за регионални развој

Војвођански МСПП су учествовали у формирању БДВ МСПП сектора на републичком нивоу са 26,7% у 2011. години, што је мање учешће у односу на годину пре тога (27,1%) и готово за 3% мање у односу на учешће забележено у 2004. години (29,6%). Као и у претходним годинама, износ БДВ по запосленом у сектору МСПП је већи у Републици Србији у односу на АП Војводину.

Профит МСПП сектора АП Војводине износи 29,6% прихода оствареног у МСПП сектору 2011. године у Србији. Највећа концентрација предузетничког профита се налази у Јужнобачком округу, чак 40,9% од укупног профита МСПП сектора АП Војводине.

Графикон 2.53. Профит у сектору МСПП по окрузима АП Војводине у периоду 2008–2011. година (АПВ = 100)

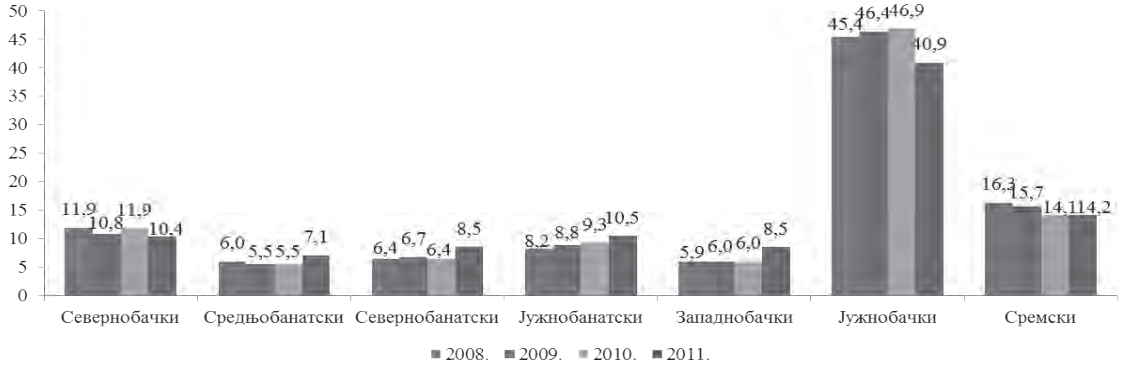

Извор: Национална агенција за регионални развој

ГЛАВНИ НАЛАЗИ

- Највећи број предузећа концентрисан је у Јужнобачком округу (43,5%), док је најмања концентрација предузећа у Севернобанатском округу (5,3%), 2011. година;
- Сектор МСПП у Јужнобачком округу запошљавао је 43% од укупног броја запослених у МСПП у АП Војводини, док је у сектору МСПП у Севернобанатском округу запослено најмање лица (7%);
- Промет МСПП је највиши у Јужнобачком округу (42,4%), док је најнижи у Севернобанатском (5,6%);
- Профит предузећа је највиши у Јужнобачком округу (40,9%), док је најнижи у Средњобанатском округу (7,1%).
- Регионалне разлике према окрузима АП Војводине и величини предузећа:
  Микро предузећа 8,6:1 у 2011. години, Јужнобачки : Севернобанатски,
  Мала предузећа 6,4:1 у 2011. години, Јужнобачки : Севернобанатски,
  Средња предузећа 4,7:1 у 2011. години, Јужнобачки : Севернобанатски,
  Предузетници 6,2:1 у 2011. години, Јужнобачки : Севернобанатски.

2.19. Пољопривреда

У овом делу биће коришћени следећи индикатори:
- Укупна коришћена пољопривредна површина у АП Војводини по окрузима за 2011. годину у хектарима;
- Засејане површине (оранице и баште) и површина под шумама у АП Војводини по окрузима у 2011. години у хектарима;
- Распоред пољопривредних газдинстава, броја говеда, свиња, оваца, коза, живине и броја трактора по окрузима у 2011. години;
- Удео БДВ-а пољопривреде округа у креирању БДВ-а пољопривреде АП Војводине, 2009. година;
- Учешће округа у укупној спољнотрговинској размени пољопривредних производа АП Војводине, 2011. година;
- Учешће спољнотрговинске размене пољопривредних производа у укупној спољнотрговинској размени округа АП Војводине, 2011. година.

Република Србија је у 2011. години располагала са 5.056 хиљада хектара пољопривредног земљишта, од чега се 34,6% налазило у АП Војводини. У односу на претходну годину у Републици Србији и АП Војводини примећена је стабилност обима и структуре пољопривредног земљишта са тим да се у Републици Србији оно повећало за 5.000 хектара а у АП Војводини се смањило за 3.000 хектара.

Табела 2.33. Коришћено пољопривредно земљиште Републике Србије и АП Војводине у 2011. години, у хиљадама ха

	Република Србија	АП Војводина	Учешће АПВ у РС (%)
Пољопривредна површина	5.056	1.747	34,6
Обрадива	4.211	1.647	39,1
Оранице и баште	3.294	1.578	47,9
Воћњаци	240	18	7,5
Виногради	56	10	17,9
Ливаде	621	41	6,6
Пашњаци	845	100	11,8

Извор: Републички завод за статистику

Обрадива површина у АП Војводини чинила 94,3%. У структури земљишњих ресурса АП Војводине, пашњаци као најекстензивнији начин коришћења земљишта заступљени су са свега 5,7%. Са друге стране, воћњаци и виногради као најинтензивнији начини коришћења земљишта су у АП Војводини заступљени са 1,0% и 0,6% респективно. У структури Републике Србије, пашњаци у АП Војводини чине 11,8% пашњака у Републици Србији, док воћњаци и виногради у АП Војводини чине 7,5%, односно 17,9% воћњака и винограда у Републици Србији, респективно.

Табела 2.34. Укупна коришћена пољопривредна површина у АП Војводини по окрузима за 2011. годину у хектарима

Окрузи АП Војводине	Пољоприв. површина	Обрадива укупно	Обрадива површина				Пашњаци
			Оранице и баште	Воћњаци	Виногради	Ливаде	
Западнобачки	203.412	194.199	187.143	1.208	431	5.417	5.851
Јужнобанатски	342.020	313.687	300.214	1.777	2.522	9.174	22.321
Јужнобачки	326.513	308.590	298.244	2.702	1.831	5.813	11.581
Севернобанатски	207.806	185.200	177.438	1.576	932	5.254	17.781
Севернобачки	160.130	156.886	151.725	3.449	851	861	2.253
Средњобанатски	283.975	241.958	228.254	1.922	546	11.236	32.074
Сремски округ	256.732	245.875	234.715	5.203	2.422	3.535	8.514
АП Војводина	1.780.588	1.646.395	1.577.733	17.837	9.535	41.290	100.375

Укупна коришћена пољопривредна површина у АП Војводини у 2011. години износи 1.780 хиљада хектара, а од тога је обрадиво 92% земљишта. Поређењем обрадивих површина по окрузима може се приметити да је највише обрадиве земље у Јужнобачком (18,7% од укупне обрадиве површине) и Јужнобанатском округу (19%), а најмање у Севернобачком округу (9,5%) који је погодан за узгајање воћњака. Виногради су најзаступљенији у Сремском и Јужнобанатском округу са уделом од 52% у укупној површини под виноградима у Војводини, а воћњака има највише у Сремском округу скоро 30% укупне површине под воћњацима. Лош квалитет земљишта у Средњобанатском округу је утицао да остане велика површина под пашњацима (32% од укупне површине под пашњацима) па је у том округу сточарство врло заступљено.

Табела 2.35. Засејане површине у Републици Србији и АП Војводини у хиљадама ха, 2011. година

	Република Србија	АП Војводина	Учешће АПВ у РС (%)
Засејана површина	3.067	1.559	50,8
Жита	1.911	1.026	53,7
Индустријско биље	429	390	90,9
Повртно биље	272	68	25,0
Крмно биље	455	75	16,5

Извор: Републички завод за статистику

Међу ораницама и баштама у АП Војводини, засејане површине чине 98,8% али оно што је неповољно јесте да међу засејаним површинама доминирају жита (65,8%) док су повртно и крмно биље релативно мало заступљени (4,4% и 4,8%, респективно).

Табела 2.36. Засејане површине (оранице и баште) и површина под шумама у АП Војводини по окрузима у 2011. години у хектарима

Окрузи АП Војводине	Жито	Индустријско биље	Повртно биље	Крмно биље	Шуме
Западнобачки округ	122.334	48.727	8.009	6.180	13.107
Јужнобанатски округ	201.372	77.109	9.585	10.134	23.347
Јужнобачки округ	165.667	100.734	18.332	11.064	18.741
Севернобанатски округ	109.872	40.351	7.233	13.372	1.780
Севернобачки округ	112.502	25.489	3.359	9.381	3.998
Средњобанатски округ	151.344	52.566	6.603	13.728	7.356
Сремски округ	163.050	44.960	15.320	10.989	48.758
АП Војводина	1.026.141	389.936	68.441	74.848	117.091

Извор: Републички завод за статистику

Анализом засејаних површина може се установити да се највећа површина обрадивог земљишта користила за производњу жита, па затим индустријског биља, повртног биља и крмног биља респективно. Највише житарица се сејало у Јужнобанатском округу (20% од укупне површине под житом), а индустријског биља у Јужнобачком округу (26% од укупне површине под индустријским биљем). Под шумама је највећа површина земљишта у Сремском округу (42% од

укупне површине под шумама), а затим у Јужнобанатском округу (20% од укупне површине под шумама).

Сточни фонд АП Војводине је у 2011. години имао пад у односу на 2010. годину, а најизраженији пад забележен је у укупном броју живине где се фонд смањио за 10,7%, док се број говеда, свиња и оваца смањио редом за 2,2%, 7,3% и 8,6%.

Табела 2.37. Биланс стоке и живине у Републици Србији и АП Војводини у 2011. години, у хиљадама комада

	Република Србија	АП Војводина	Учешће АПВ у РС (%)
Говеда	937	220	23,5
Свиње	3.287	1.289	39,2
Овце	1.460	233	16,0
Живина	19.103	9.971	52,2

Извор: Републички завод за статистику

Табела 2.38. Распоред пољопривредних газдинстава, броја говеда, свиња, оваца, коза, живине и броја трактора по окрузима у 2011. години

Окрузи АП Војводине	Број пољоприв. газдинстава	Број говеда	Број свиња	Број коза	Број оваца	Број живине	Број трактора
Западнобачки	18.332	29.832	156.416	10.321	24.938	701.317	11.170
Јужнобанатски	25.618	27.018	133.691	13.145	47.936	2.660.963	20.614
Јужнобачки	31.867	47.573	332.448	12.023	52.620	2.984.658	21.839
Севернобанатски	14.346	38.129	163.095	4.259	40.884	399.819	10.890
Севернобачки	11.361	34.218	197.349	4.286	21.241	1.163.944	8.223
Средњобанатски	16.755	38.878	85.729	6.436	41.012	2.804.464	13.423
Сремски	29.309	36.606	327.340	10.573	41.535	1.218.392	20.822
АП Војводина	147.588	252.254	1.396.068	61.043	270.166	11.933.557	106.981

Извор: Републички завод за статистику

Резултати из табеле добијени су на основу извештаја Пописа пољопривреде 2012. године, а указују да је највећи број газдинстава заступљен у Јужнобачком, Сремском и Јужнобанатском округу. Говедарство (19%), свињарство (24%) и овчарство (19%) су најраспрострањенији у Јужнобачком округу, за којом не заостаје много ни Сремски округ посебно у узгоју свиња (23%), а живинарство је врло распрострањено у Јужнобачком (25%), Средњобанатском (23%) и Јужнобанатском округу (22%). У региону АП Војводине просечан број трактора по пољопривредном газдинству износи 0,72 док је по окрузима највише у Јужнобанатском и Северобанатском округу и то у просеку око 0,8 трактора по газдинству. Најлошији однос је у Западнобачком округу где је однос трактора према пољопривредном газдинству 0,61. Просечан број грла по газдинству у АП Војводини износи 1,7 грла говеда, 9,5 грла свиња, 0,4 грла коза и 1,8 грла оваца, где се примећује да се просечно по газдинству највише узгајају свиње.

На основу свих показатеља може се закључити да су најпродуктивнији по свим економским параметрима Јужнобачки, Јужнобанатски и Сремски округ, док су Севернобачки и Средњобанатски округ најслабији.

У АП Војводини у 2011. години највише су заступљене производња крављег млека (324 милиона литара), свињског меса (123 хиљада тона) и јаја (386 милиона комада) и они редом чине 22,7%, 45,4% и 31,7% одговарајућих сточарских производа Републике Србије у 2011. години. Производња крављег млека у АП Војводини се у 2011. години смањила за 5,5% у односу на претходну годину, док се производља свињског меса и јаја повећала за 6,0% односно 18,8%, респективно.

Мапа 2.53. Удео БДВ-а пољопривреде округа у креирању БДВ-а пољопривреде АП Војводине, 2009. година

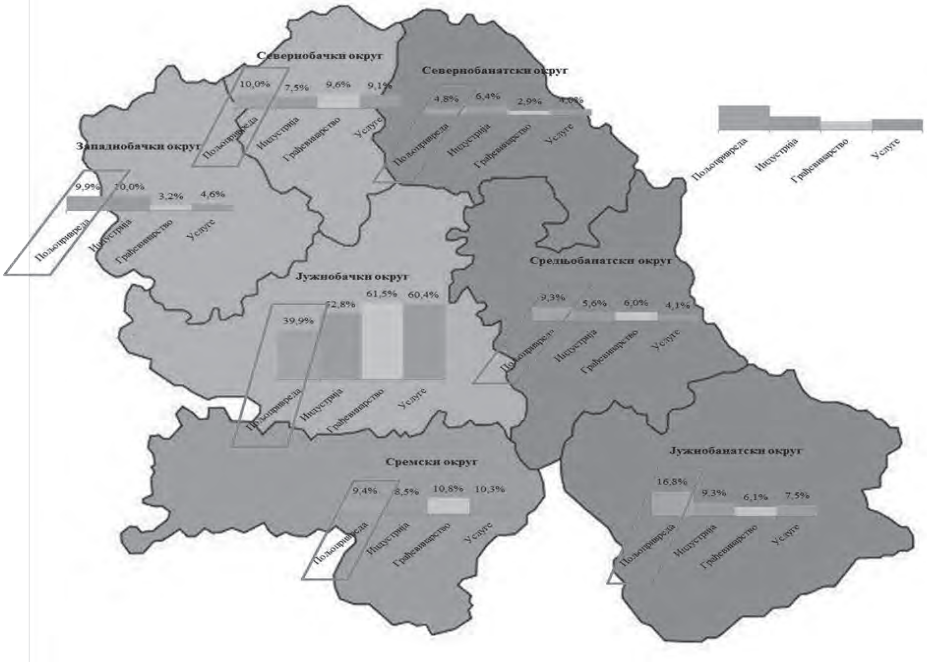

Извор: Републички завод за статистику

Бруто додата вредност пољопривреде Јужнобачког округа остварује највећи допринос у креирању бруто додате вредности пољопривреде АП Војводине (39,9%), док БДВ пољопривреде Севернобанатског округа остварује најнижи допринос (4,8%).

Мапа 2.54. Учешће округа у укупној спољнотрговинској размени пољопривредних производа АП Војводине, 2011. година

Извор: Републички завод за статистику

Мапа 2.55. Учешће спољнотрговинске размене пољопривредних производа у укупној спољнотрговинској размени округа АП Војводине, 2011. година

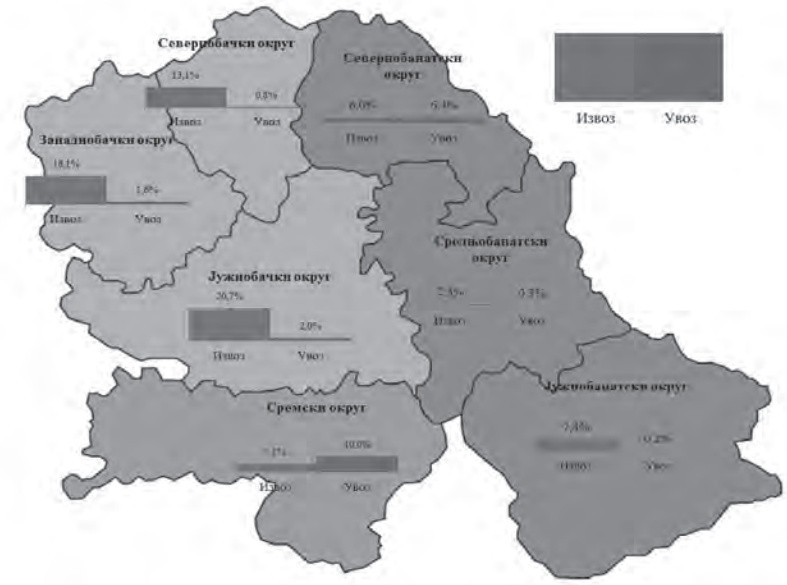

Извор: Републички завод за статистику

ГЛАВНИ НАЛАЗИ:

- Укупна коришћена пољопривредна површина у АП Војводини у 2011. години износи 1.780 хиљада хектара, а од тога је обрадиво 92% земљишта;
- Анализом засејаних површина установљено је да се највећа површина обрадивог земљишта у АП Војводини користила за производњу житарица (66%), па затим индустријског биља (25%);
- Највећи број газдинстава заступљен је у Јужнобачком (22%), Сремском (20%) и Јужнобанатском округу (17%);
- Генерално, најпродуктивнији по свим економским параметрима су Јужнобачки, Јужнобанатски и Сремски округ, док су Севернобачки и Средњобанатски округ најслабији;
- Бруто додата вредност пољопривреде Јужнобачког округа остварује највећи допринос креирању бруто додате вредности пољопривреде АП Војводине (39,9%), док БДВ пољопривреде Севернобанатског округа остварује најнижи допринос (4,8%);
- Највиши удео извоза сектора пољопривреде у укупном извозу округа остварен је у Јужнобачком округу (20,7%) док је удео извоза сектора пољопривреде у укупном извозу округа најнижи у Средњобанатском округу (2,3%).
- Највиши удео увоза сектора пољопривреде у укупном увозу округа остварен је у Сремском округу (10,0%), док је удео увоза пољопривреде у укупном увозу округа, најнижи у Јужнобанатском округу (0,2%);
- Извоз сектора пољопривреде Јужнобачког округа има највећи удео у укупном извозу пољопривреде АП Војводине (58,2%), док је удео извоза сектора пољопривреде Средњобанатског округа најнижи (1,3%);
- Увоз сектора пољопривреде Јужнобачког округа има највећи удео у укупном извозу пољопривреде АП Војводине (47,7%), док је удео увоза сектора пољопривреде најнижи у Средњобанатском округу (0,6%).

2.20. Туризам

У овом делу анализираће се следећи индикатори:
- Број туриста по окрузима АП Војводине, 2011. година;
- Ноћења туриста по окрузима АП Војводине, 2011. година.

Туризам у АП Војводини је пролазио кроз врло различите периоде. Након експанзије у годинама између 1960. и средине 1980-их година, уследио је пад броја туриста и остварених ноћења у 1990-им, услед политичко-економских дешавања. После пада туристичке активности током деведесетих година прошлог века, од 2000. године уследило је повећање броја туриста и ноћења, понајвише страних туриста. Ипак, и поред наведеног раста и развоја туристичке активности у последњој деценији, још увек није достигнут ниво броја туриста и ноћења из 1987. године, која је забележена као најбоља туристичка година за АП Војводину, са 564.000 туриста који су остварили 1.292.000 ноћења.

Као последица све веће отворености Србије ка Европи, као и стабилнијих прилика у земљи, проценат страних туриста у укупном броју туриста који посећују, како Србију, тако и АП Војводину, се повећава. Тако је на пример 2000. године, АП Војводину посетило 281.000 туриста, од чега је 10,7% било страних туриста, док је 2012. године АП Војводину посетило 296.000 туриста, од чега чак 41,6% из иностранства. Сличан тренд забележен је и на нивоу Србије у којој је у 2000. години било 2.169.000 туриста, међу којима само 7,7% из иностранства, али је та слика мењана последњих 12 година, па је у 2012. години забележен боравак 2.080.000 туриста у Србији, од којих је 38,9% дошло из иностранства.

Графикон 2.54. Тренд и структура туристичких долазака у Републику Србију и АП Војводину у периоду 2000–2012. година (у 000)

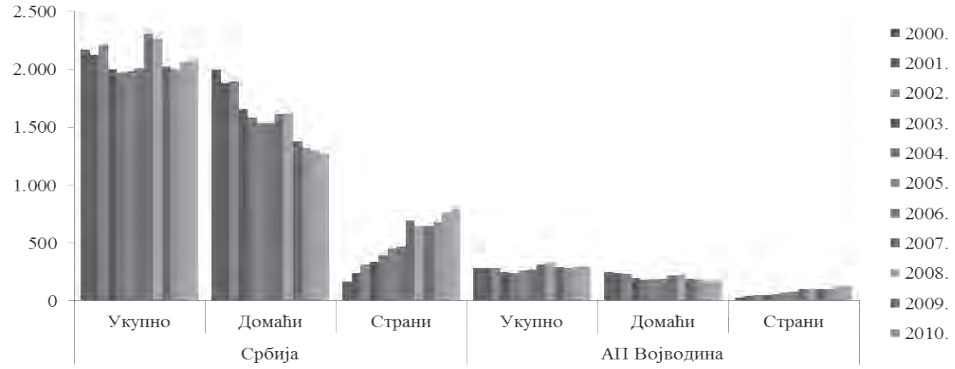

Извор: Републички завод за статистику

Тренд и структура ноћења туриста на територији АП Војводине и Србије врло су слични тренду и структури броју долазака туриста. Наиме, у 2000. години у Србији је било 7.696.000 ноћења, од чега само 5,6% иностраних туриста. Ситуација је била слична, али ипак нешто боља, у АП Војводини у којој је у 2000. години било 8,7% ноћења страних туриста, од укупно 809.000. У периоду од 2000. до 2012. године број ноћења страних туриста био је у константном порасту, али је број домаћих туриста значајно опадао, па сада имамо ситуацију у којој је број укупних ноћења у АП Војводини и Републици Србији мањи у односу на одговарајуће бројеве ноћења туриста у 2000. години.

У 2012. години у Србији је било укупно 6.485.000 ноћења, од чега су 27,7% остварили странци, док је у АП Војводини у истој години забележено 759.000 ноћења, приликом чега су 39,0% остварили странци. Просечна дужина боравка туриста је на нивоу државе у периоду од 2000. до 2012. године износила 3,3 (пад са 3,5 у 2000. години, на 3,1 у 2012. години), док је на нивоу АП Војводине она износила 2,7 (пад са 2,9 у 2000. години, на 2,6 у 2012. години). По правилу, више ноћења по боравку остварују домаћи туристи (2012. године у Србији 3,7 домаћи, 2,2 страни туристи, а у АП Војводини 2,7 домаћи, 2,4 страни туристи).

Графикон 2.55. Тренд и структура туристичких ноћења у Републици Србији и АП Војводини у периоду 2000–2012. година (у 000)

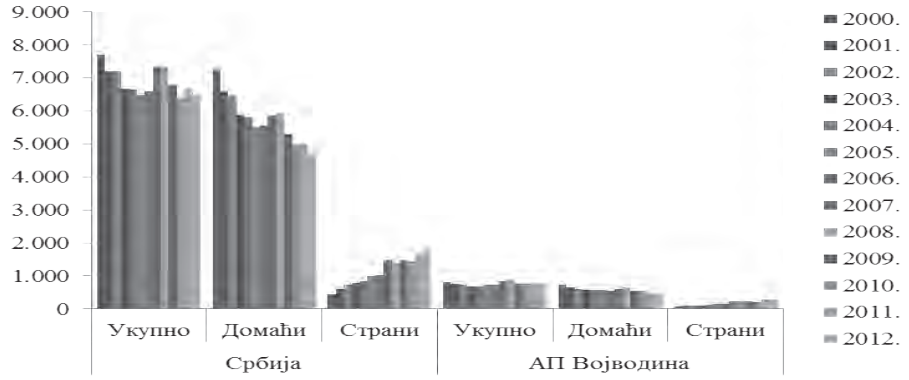

Извор: Републички завод за статистику

Као и у већини привредних показатеља, Јужнобачки округ доминира у АП Војводини и по броју туриста, као и броју ноћења туриста. У овом округу је у 2011. години остварено чак 42,3% (122.279) туристичких боравака у АП Војводини, кроз које је остварена трећина (33,3%) туристичких ноћења (251.751).

Поред Јужнобачог округа, најзначајнији округ АП Војводине по броју туриста и броју ноћења туриста је Севернобачки округ. У Севернобачком округу је у 2011. години било 61.100 туриста, односно 110.538 ноћења. Велике регионалне разлике у развијености туризма виде се по чињеници да, иако је други најзначајнији округ АП Војводине у туризму, Севернобачки остварује дупло мање туристичких долазака од Јужнобачког округа. Други окрузи су по броју туристичких долазака далеко испод чак и Севернобачког округа са дупло или тродупло мањим обимом туристичке активности. Такође, три од седам округа забележили су смањен број туристичких долазака у 2011. години у односу на 2002. годину (Средњобанатски, Севернобанатски и Западнобачки округ), док су чак четири округа забележила смањен број ноћења туриста (Средњобанатски, Севернобанатски, Јужнобанатски и Западнобачки округ).

Табела 2.39. Број туриста и ноћења по окрузима АП Војводине за 2002. и 2011. годину

Година/округ	Доласци			Ноћења		
	Укупно	Домаћи	Страни	Укупно	Домаћи	Страни
2002.						
Севернобачки	48.751	40.623	8.128	81.851	64.881	16.970
Средњобанатски	26.613	23.341	3.272	72.496	64.631	7.865
Севернобанатски	24.921	22.639	2.282	150.691	144.437	6.254
Јужнобанатски	21.149	17.770	3.379	54.851	46.609	8.242
Западнобачки	23.414	21.037	2.377	80.279	73.212	7.067
Јужнобачки	113.943	88.153	25.790	210.131	156.309	53.822
Сремски	24.046	19.675	4.371	73.796	63.661	10.135

2011.						
Севернобачки	61.100	39.916	21.184	110.538	70.340	40.198
Средњобанатски	19.737	12.272	7.465	76.240	49.581	26.659
Севернобанатски	20.862	14.654	6.208	105.722	83.431	22.291
Јужнобанатски	22.061	16.044	6.017	52.613	40.124	12.489
Западнобачки	16.143	11.830	4.313	55.240	45.349	9.891
Јужнобачки	122.279	53.211	69.068	251.751	97.950	153.801
Сремски	27.216	21.474	5.742	104.619	91.293	13.326

Извор: Републички завод за статистику

Мапа 2.56. Укупан број долазака туриста по окрузима АП Војводине за 2011. годину (АПВ = 100,0%)

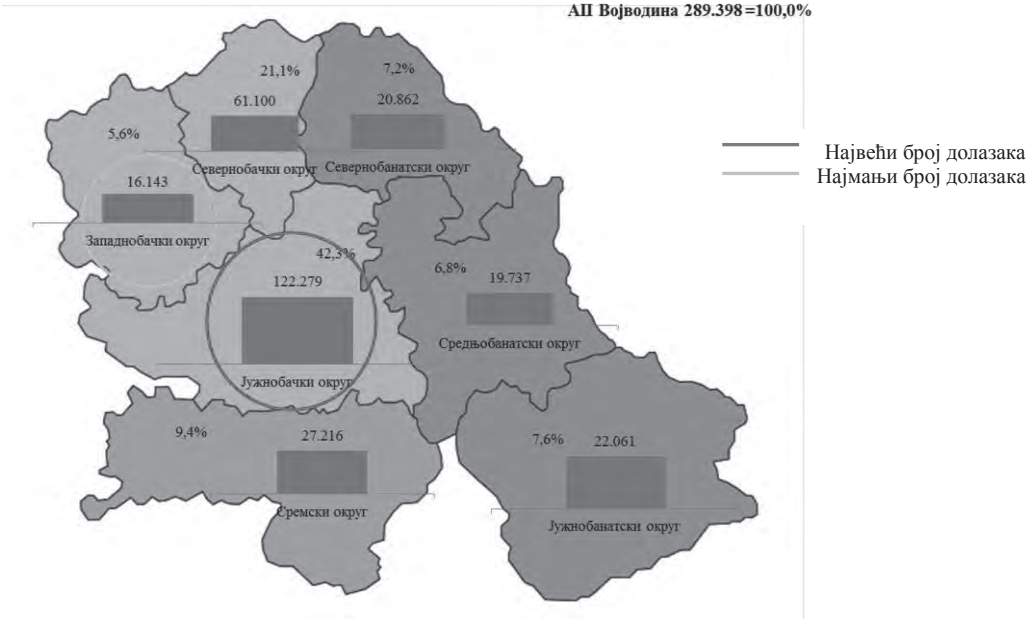

Извор: Републички завод за статистику

Највећи број остварених ноћења у Јужнобачком округу је у Новом Саду (225.009 ноћења, 89,4% ноћења у округу), док је у Севернобачком округу место у којем је остварено највише ноћења Суботица (99.878 ноћења, 90,4% ноћења у округу). Како су ово два округа са највише туристичке активности у АП Војводини, може се закључити да је за АП Војводину карактеристичан градски туризам који подразумева мали број ноћења по доласку туриста (2,6 дана по боравку). Место у којем се најдуже остаје по доласку је Кањижа (6,3 дана по боравку). Ова чињеница је подразумевана, ако се узме у обзир постојање Бање Кањижа која има здравствено-рекреативну функцију, чиме се подразумева дужи боравак.

Мапа 2.57. Укупан број ноћења туриста по окрузима АП Војводине за 2011. годину (АПВ = 100,0%)

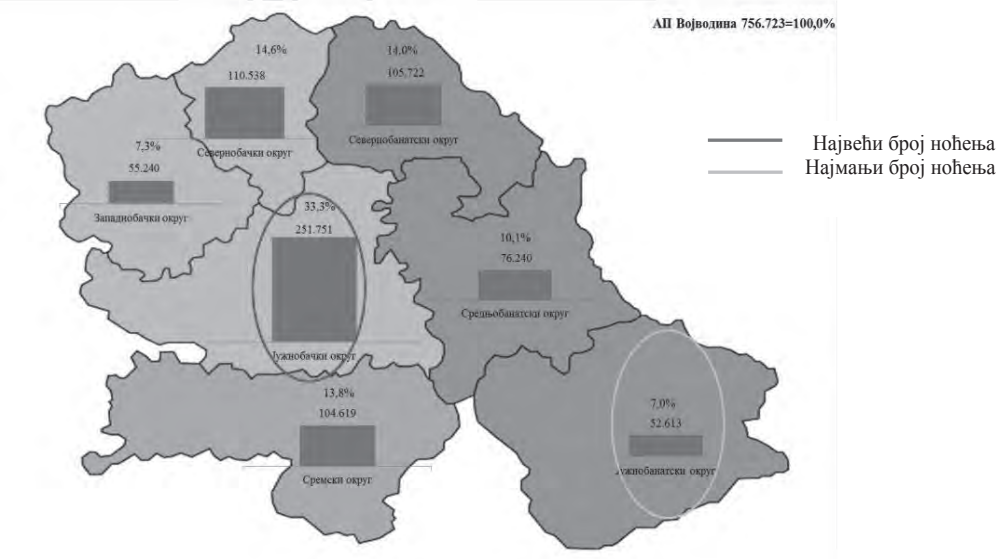

Извор: Републички завод за статистику

Табела 2.40. Најпосећеније дестинације по окрузима АП Војводине, 2011. година

Општина	Туристи	Округ, укупно		Удео у округу (%)		Ноћења	Округ, укупно		Удео у округу (%)
Суботица - град	56.058	Севернобачки	61.100	91,7	Суботица - град	99.878	Севернобачки	110.538	90,4
Зрењанин - град	15.451	Средњобанатски	19.737	78,3	Зрењанин - град	60.621	Средњобанатски	76.240	79,5
Кањижа	11.467	Севернобанатски	20.862	55,0	Кањижа	72.527	Севернобанатски	105.722	68,6
Вршац	14.387	Јужнобанатски	22.061	65,2	Вршац	27.317	Јужнобанатски	52.613	51,9
Апатин	6.730	Западнобачки	16.143	41,7	Апатин	38.903	Западнобачки	55.240	70,4
Нови Сад - град	111.170	Јужнобачки	122.279	90,9	Нови Сад - град	225.009	Јужнобачки	251.751	89,4
Ириг	14.382	Сремски	27.216	52,8	Ириг	66.053	Сремски	104.619	63,1

Извор: Општине у Србији, Републички завод за статистику

Када се анализира структура страних туриста, односно земље из којих они долазе, може се уочити да Република Србија прима највише туриста из земаља бивше Југославије, тачније Босне и Херцеговине, Црне Горе и Словеније. Чак 10,1% (165.538) туриста у Србији долази из Босне и Херцеговине, док је 7,9% туриста из Црне Горе (129.455) и 7,6% из Словеније (124.517). Оно што је карактеристично за све три земље јесте да се број туриста из ових земаља у Србију повећао у односу на претходну годину.

ГЛАВНИ НАЛАЗИ

- У 2012. години у Србији је било укупно 6.485.000 ноћења, од чега су 27,7% остварили странци, док је у АП Војводини у истој години забележено 759.000 ноћења, приликом чега су 39,0% остварили странци;
- Највећи број долазака туриста забележен је у Јужнобачком округу (42,3%), док је најнижи број долазака туриста забележен у Западнобачком округу (5,6%);
- Највећи број ноћења туриста забележен је у Јужнобачком округу (33,3%), док је најнижи број ноћења туриста забележен у Јужнобанатском округу (7,0%).

2.21. Привредна инфраструктура

У овом делу анализираће се следеће теме:
- Енергетска инфраструктура;
- Друмски саобраћај;
- Железнички саобраћај;
- Ваздушни саобраћај;
- Хидротехничка инфраструктура;
- Телекомуникације;
- Просторни развој и заштита животне средине;
- Логистика.

Јачање геостратешке позиције АП Војводине, унапређење квалитета животне средине у највећој мери зависе од степена опремљености и квалитета техничке инфраструктуре. Успостављање регионалне кохезије АП Војводине бољим коришћењем субрегионалних потенцијала зависиће, пре свега, од јачања капацитета за кретање људи, добара, као и преноса енергије и информација између разних насеља. Ради тога физичке мреже инфраструктуре као што су путеви и друге транспортне мреже, енергетске мреже, хидро-системи и телекомуникације имају посебан значај у Програму развоја АП Војводине.

2.21.1. Енергетска инфраструктура

Енергетика представља веома осетљиво питање у развоју АП Војводине, како због енергетских ресурса које поседује, тако и због преносних система којима располаже, од којих се део налази у приватном поседу, а део у оквиру државног система.

Основни билансни показатељи. У укупној употреби енергије и потрошњи електричне енергије у Србији у периоду од 2000. до 2010. евидентна је стабилна потрошња а сви енергетски индикатори показују раст (као што је, на пример, раст увоза енергената). С обзиром да број становника у Републици Србији у периоду 2000–2010. године благо опада, а присутна је економска стагнација, то је довољан показатељ да се стање у области енергетике не побољшава.

Графикон 2.56. Потрошња енергије по становнику у Републици Србији у периоду 2000–2010. година

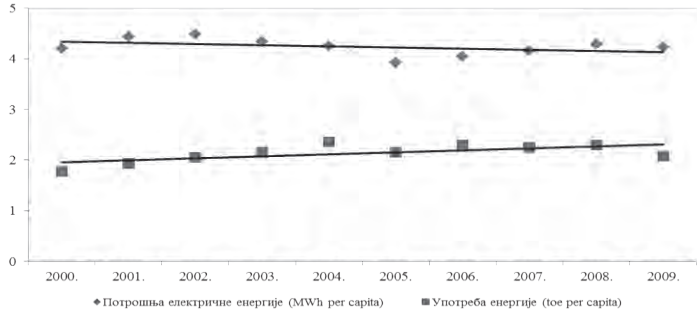

Извор: Светска банка

Укупна производња примарне енергије у АП Војводини износи 1,253 mtoe[24] у 2010. години[25]. Доминира нафта са 69,9% учешћа, следе природни гас са 24,1%, угаљ са 4,6% и 1,4% обновљиви

[24] 1 toe = 11.630 GWh = $4{,}1868 \times 10^4$

[25] Енергетски биланс Аутономне Покрајине Војводине „План за 2011. годину“, део енергетског биланса Републике Србије за 2011. годину, Покрајински секретаријат за енергетику и минералне сировине.

извори енергије. Укупна бруто потрошња примарне енергије у АП Војводини износила је 3,718 mtoe у 2010. години. У погледу увозне зависности АП Војводине у области енергије, доминирају нафта и нафтни деривати са 44,62%, затим природни гас са 31,29% и електрична енергија са 20,38%.

Укупна инсталисана снага система за производњу електричне енергије у Србији (без Косова) је 7124 MW. Електроенергетски систем Србије повезан је са системима суседних земаља са пропусном моћи од око 1.000 MW. Вршна снага система Србије (без Косова) у 2008. години је била око 6.626 MW.

У АП Војводини се предвиђа пораст потрошње електричне енергије просечно за 1,3% годишње. То значи да би 2014. године потрошња била око 9.690 GWh (или 5,3% виша у односу на 2010), а 2021. би била 10605 GWh (или 16,8% виша у односу на 2010). Основне могућности успоравања раста без успоравања привредног раста је смањивање губитака и повећања енергетске ефикасности. Међутим, без обзира на то, мора се планирати повећање производних енергетских капацитета.

Електроенергетски систем АП Војводине. У периоду 2000–2010. електропреносни систем АП Војводине је у значајној мери комплетиран и модернизован. Снабдевање електричном енергијом врши се из јединственог републичког система, док се дистрибуција врши преко десет електродистрибутивних система, односно за велике потрошаче директно. Снабдевање електричном енергијом АП Војводине обезбеђено је из јединствене јавне мреже Електропривреде Србије посредством 220 и 110 kV мреже преко 57 трансформаторских станица. Проблеми на интерконективном раду електроенергетског система (ЕЕС) постоје на правцима према Румунији (код ХЕ Ђердап), због вишка електричне енергије у румунском ЕЕС и према Хрватској, због мањка енергије у хрватском ЕЕС.

Систем природног гаса у АП Војводини. Домаћа производња природног гаса стагнира већ неколико година на око 200 мил. ms^3/a. Гасна мрежа у АПВ је развијена у односу на друге делове Републике, са тенденцијом даљег ширења и модернизације. Гас се обезбеђује из локалних извора и увозом из Русије, а разводи мрежом дужине 1.560 km. Снабдевање је преко јединственог система „Србијагас“-а. Домаћа производња природног гаса је у порасту од 2009. године од како је 51% акција НИС-а ад продато руском партнеру Гаспрому. Производња је стагнирала на око 200 милиона m^3 годишње, да би доласком страног партнера порасла на око 500 милона m^3 годишње. У АП Војводини се годишње троши око 1,5 милијарди m^3 природног гаса, од чега се део подмирује из домаће производње, а део увозом из Руске Федерације. Гасна мрежа у АПВ је развијена, наиме у свих 45 јединица локалне самоуправе на територији АПВ извршен је, или је у току, процес гасификације. Преко 200.000 домаћинстава, око 750 индустријских субјеката и 20 топлана користи природни гас у АП Војводини. Транспортна гасна мреже кроз АП Војводину је у власништву јавног предузећа „Србијагас“ и дугачка је 1640 km, дужина дистрибутивне гасне мреже средњег притиска је 952 km, а дужина дистрибутивне гасне мреже ниског притиска у АПВ је преко 9.200 km. На територији АПВ постоји и подземно складиште гаса капацитета око 350 милиона m^3, са могућношћу дневног истискивања природног гаса у количини од око 5 милиона m^3.

Нафта и нафтни деривати у АП Војводини. Нафта је ресурс АП Војводине који је значајан фактор њене конкурентности, односно елемент територијалног капитала са којим стиче предност у развоју у односу на друге регионе Србије. У целокупном билансу Републике нафта из АПВ учествује са 23%.

Угаљ у АП Војводини. Производња релативно квалитетног лигнита одвија се на специјалном подводном копу у Ковину са око 250.000 t/a. Без обзира што се очекује смањење потражње код

садашњих корисника овог угља, могуће је и значајно убрзавање експлоатације. То дозвољавају до сада утврђене, а нарочито процењене резерве. Једна од варијанти коришћења енергетског потенцијала ковинског угља је и градња термоелектране укупне електричне снаге до 800 MW.

Обновљиви извори енергије у АП Војводини представљају значајну шансу овог региона јер се рачуна да количина биомасе у Срему, Бачкој и Банату може да представља значајан обновљиви ресурс, док ружа ветрова у деловима Баната такође гарантује оправданост изградње мреже ветрогенератора као дела енергетског система овог подручја. Узимајући у обзир повољан положај Панонског басена и геотермални ресурс, треба обратити пажњу на велики потенцијал и могућност коришћења геотермалне енергије.

Даљински системи грејања у АП Војводини. АП Војводина има три термоелектране топлане (ТЕ-ТО) укупне номиналне електричне снаге 405,50 MW и укупне топлотне снаге око 500 MW. Због високе производне цене електричне енергије, из ових електрана капацитет се користи углавном као вршна производња, што је мање од 15% од техничке могућности. Когенерацијска постројења у АП Војводини су концепцијски застарела. У 21 насељу постоје даљински системи грејања. У топланама и већим котларницама примарна енергија се трансформише у топлотну енергију, а од произведене топлотне енергије 93% се потроши у широкој потрошњи.

Приступ свим облицима енергије по доступним ценама подстицај је за економски и социјални развој друштва. У исто време, сектор енергетике је одговоран за приближно 75% укупних емисија гасова стаклене баште, што га чини главном провокацијом промене климе.

Основни проблеми у сектору енергетике су:

(а) Ниска енергетска ефикасност – инструменти енергетске политике нису стимулисали трансформацију тржишта према већој ефикасности, са крајњим циљем да се постигне чистија животна средина, виши стандард живљења, конкурентнија индустрија и побољшана сигурност у испоруци енергије, што је разлог неиспуњавања планова у области енергетике. Овоме треба додати врло слабу организацију на планирању и спровођењу енергетских задатака и на нивоу локалних самоуправа;

(б) Недовољно коришћење обновљивих извора енергије и

(в) Донесена подзаконска регулатива из области енергетике је непотпуна.

2.21.2. Друмски саобраћај и путна мрежа АП Војводине

У Србији (АП Војводини), као и у другим европским земљама, друмски саобраћај је најразвијенији вид саобраћаја. Он има доминантну улогу на транспортном тржишту у превозу путника и у 2010. години друмски саобраћај учествовао је са 22,6% у обиму теретног превоза и са 92,0% у обиму путничког саобраћаја, док су у ЕУ ови проценти 77,5% за теретни и 84,1% за путнички саобраћај.

На територији АП Војводине простире се 11 државних путева првог реда и 45 државних путева другог реда. Најважнији путни правци су европски правац Е-70, односно деоница паневропског Коридора X са наставком од Београда према Вршцу и граници са Румунијом, и правац Е-75, односно деоница крака Хб (Београд–Будимпешта). Од нарочитог је значаја и државни пут првог реда Е-662 на правцу од Осијека и Сомбора до Суботице, правац Богојево–Наково на граници према Румунији, граница према Хрватској – Бачка Паланка– Српска Црња, Нови Сад–Ириг–Рума–Ваљево–Пожега и даље веза ка Ивањици са краком за Лозницу и веза са БиХ, Батина–Келебија, граница према Хрватској–Келебија, Ковин–Суботица и Београд–Зрењанин. Магистрални путни правац М-21 Нови Сад–Рума и даље према Шапцу и Лозници представља приоритет до 2014.

године, а у складу са Просторним планом посебне намене на основу Просторног плана Републике Србије и концепта Регионалног просторног плана АП Војводине.

Табела 2.41. Дужина државних путева на територији АП Војводине према Уредби о категоризацији државних путева, 2012.

Путеви	km	У насељу	Ван насеља	Преклоп	Неизграђено	За одржавање
Државни путеви I А реда	343,564	25,137	318,427	0,000	0,000	343,564
Државни путеви II Б реда	819,687	224,541	580,838	2,048	12,260	805,379
Државни путеви II реда	1.454,514	403,703	1.028,443	22,368	0,000	1.432,146
УКУПНО	2.617,765	653,381	1.927,708	24,416	12,260	2.581,089

Напомена: 30.11.2013. године, ступила је на снагу нова Уредба о категоризацији државних путева, објављена у "Службеном гласнику РС", бр. 105/2013 од 29.11.2013. године и према прелиминарним подацима структуру државних путева на територији АП Војводине ће чинити око 1.300 км државних путева I (А и Б) реда и 2080 км државних путева II (А и Б) реда.

Мапа 2.58. Дужина државних путева на територији АП Војводине према Уредби о категоризацији државних путева, 2012.

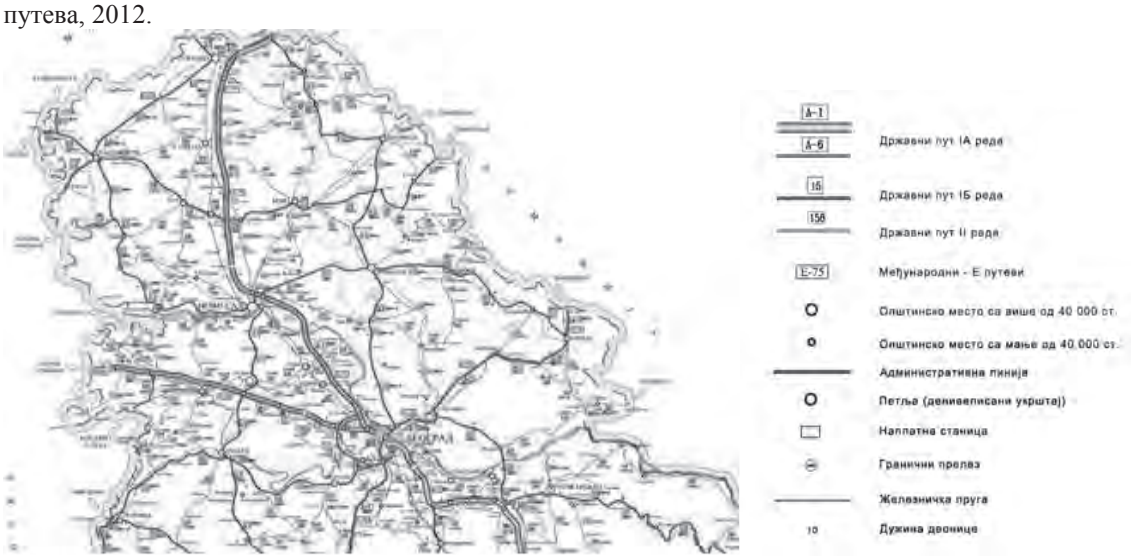

Извор: ЈП „Путеви Србије“

Напомена: 30.11.2013. године, ступила је на снагу нова Уредба о категоризацији државних путева, објављена у "Службеном гласнику РС", бр. 105/2013 од 29.11.2013. године и према прелиминарним подацима структуру државних путева на територији АП Војводине ће чинити око 1.300 км државних путева I (А и Б) реда и 2080 км државних путева II (А и Б) реда.

Мрежа категорисаних путева у АПВ дуга је 5.596,27 km и чини 14% укупне путне мреже Србије. У погледу дужине путне мреже према функционалним категоријама и врсти коловоза у АПВ стање је доста повољније него у Републици Србији. У односу на читаву територију Србије, у Покрајини се налази 23,5% државних путева првог реда, 14,9% државних путева другог реда и свега 11,2% општинских путева. Највећи део путне мреже АП Војводине је са савременим коловозним застором, и то 88,6%, што је знатно више у односу на 63,8% путне мреже Републике. Новом прекатегоризацијом путева на нивоу Србије смањиће се државна мрежа, а повећати мрежа општинских путева. У АП Војводини државним путевима првог и другог реда припада 53,1% мреже, а 46,9% општинским путевима. Оваква структура је реална, тако да се не очекују значајније редукције националне мреже путева. Густина општинских путева у АП Војводини мања је у односу на Србију, а знатно заостаје у поређењу са суседним и осталим европским земљама.

Са изграђених 266,7 km путева највишег ранга, АП Војводина има удео од 40,9% у укупној дужини ових путева у Србији. У погледу њихове густине, АП Војводина заостаје од суседних земаља једино за Словенијом и Хрватском и близу је европском просеку. Са уделом аутопутева у укупној путној мрежи Покрајине од 4,7%, АП Војводина се налази у самом врху европских

земаља. Окрузи у АП Војводини имају високо учешће путева са савременим коловозом, које се креће у распону 88–95%, осим у Севернобачком округу који има најмањи удео (63,4%).

Графикон 2.57. Путна мрежа АП Војводине по типу коловоза по окрузима, 2010. година (km)

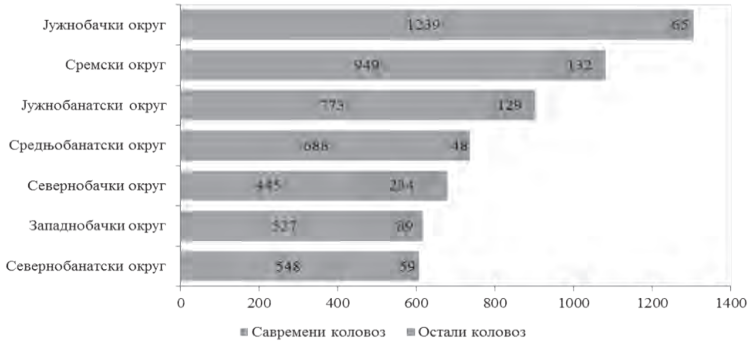

Извор: Републички завод за статистику

Графикон 2.58. Путна мрежа АП Војводине у односу на број становника и површини по окрузима, 2010. година (km/становнику и km/1.000 km^2)

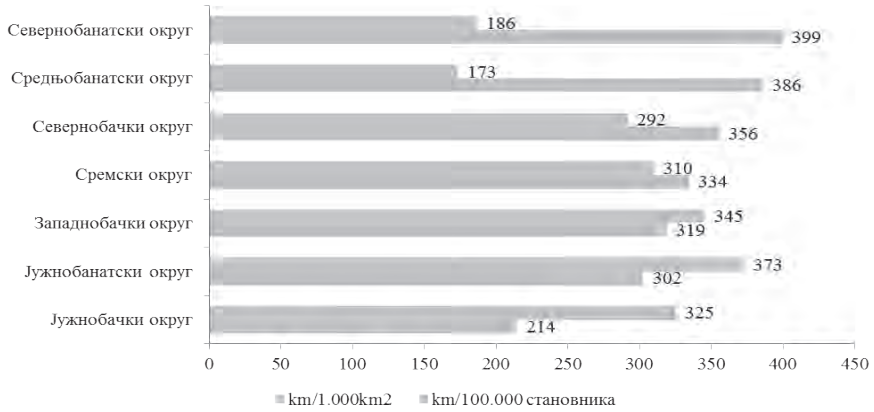

Извор: Републички завод за статистику

Путна мрежа на подручју АП Војводине је хомогена, омогућује добру регионалну и локалну приступачност, има довољан капацитет за садашњи и процењени саобраћај у средњорочном периоду. Главни проблем представља стање и квалитет путева. Услед вишегодишњег недовољног улагања у одржавање, реконструкцију и модернизацију путева, путна мрежа није у потпуности изграђена и у погледу техничко-експлоатационих перформанси не може да пружи ниво услуга по европским стандардима. Ниво безбедности саобраћаја је смањен, а трошкови експлоатације високи. Око 51% државних путева првог реда у АП Војводини има задовољавајућу ширину профила коловоза (преко седам метара), док је код трећине ових путева оштећеност површина већа од толерантних 20%. Око 3% државних путева другог реда у АП Војводини има недовољну ширину коловоза (до пет метара), а цела мрежа има оштећеност коловоза која се може толерисати.

Дужина општинских путева износи 46,1% укупно категорисане мреже путева АПВ, што је мање од просека у Србији и развијеним државама (60–70%). Последица је лоше стање ових путева у Војводини. Незадовољавајући пројектни стандарди су на знатном делу мреже. Сви локални путеви асфалтирани су пре 20–40 година.

Даном ступања на снагу Уредбе о категоризацији државних путева престаје да важи Одлука о утврђивању магистралних путева („Службени лист СФРЈ“, бр. 39/84 и 4/87) и Одлука о

утврђивању регионалних путева („Службени гласник СРС“, бр. 20/76 и 14/77 и „Службени гласник РС“, број 35/91).

Република Србија располаже путном мрежом државних путева првог и другог реда чија се вредност процењује на 13 милијарди USA $.

Србија је европска земља са средњом густином насељености и добро развијеном мрежом путева. Путну мрежу Републике Србије, у дужини од 40.845 km чине:

- 5.525 km државних путева првог реда;
- 11.540 km државних путева другог реда и
- 23.780 km локалних путева.

Путна мрежа садржи:

- 498 km аутопутева под наплатом путарине;
- 136 km полуаутопутева под наплатом путарине.

На нивоу целе путне мреже 2/5 деоница имају туцаничке и земљане коловозе.

У Републици Србији, 32 % путева првог и другог реда старо је преко 20 година, а свега око 14 % до 10 година. Услед дугогодишњег недовољног улагања у одржавање и реконструкцију путева, тренутно стање путне мреже није задовољавајуће.

2.21.2.1. Надлежност АП Војводине у управљању државним путевима II реда

Чланом 30 Закона о утврђивању надлежности АП Војводине („Сл. гласник РС“, 99/2009 и 67/2012 – одлука УС) дефинисано је, између осталог, да АП Војводина преко својих органа, у области друмског, речног и железничког саобраћаја, у складу са законом уређује и обезбеђује услове и начин управљања, заштите, одржавања и финансирања државних путева II реда на територији АП Војводине.

Како закон којим би се уредило финансирање надлежности АП Војводине није донет, нити је усвојен модел изворног финансирања управљања наведеном путном мрежом кроз другу законску регулативу, нису се стекли потребни финансијски услови за преузимање послова управљања државним путевима II реда на територији АП Војводине, а у складу са чланом 88 Закона о утврђивању надлежности АП Војводине.

Уредбом о категоризацији државних путева („Сл. гласник РС“, бр. 14/2012) дефинисано је укупно 27 праваца државних путева II реда на подручју АПВ, укупне дужине 1454,514 km, од чега је дужина деоница у преклопима 22,368 km, тако да дужина мреже за одржавање износи укупно 1432,146 km.

Табела 2.42. Државни путеви II реда

Број пута	Деоница пута	Стационажа		Дужина км
100	ДРЖАВНА ГРАНИЦА, МАЂАРСКА (ЂАЛА)–НОВИ КНЕЖЕВАЦ– МОКРИН–КИКИНДА–ВОЈВОДА СТЕПА	0,000	90,042	90,042
101	КАЊИЖА–СЕНТА–АДА–БЕЧЕЈ –БАЧКО ГРАДИШТЕ – –ТЕМЕРИН–НОВИ САД	0,000	104,453	104,453
102	ПЕТЉА ХОРГОШ –СУБОТИЦА–БАЧКА ТОПОЛА–НОВИ САД– –ИНЂИЈА–БАТАЈНИЦА	0,000	177,424	177,424
103	БАЈМОК–БАЧКА ТОПОЛА–СЕНТА–ЧОКА–ЦРНА БАРА	0,000	83,589	83,589
104	НОВИ БЕЧЕЈ–КИКИНДА–НАКОВО–ДРЖАВНА ГРАНИЦА,	0,000	47,771	47,771

	РУМУНИЈА			
105	БАЧКА ТОПОЛА–КУЛА–СИЛБАШ–БАЧКА ПАЛАНКА	0,000	73,609	73,609
106	ОЏАЦИ–РУСКИ КРСТУР–КУЛА	0,000	24,255	24,255
107	БАЧ–РАТКОВО–СИЛБАШ–БАЧКИ ПЕТРОВАЦ–РУМЕНКА–НОВИ САД	0,000	56,224	56,224
108	НОВА ЦРЊА–БАНАТСКО КАРАЂОРЂЕВО–ЖИТИШТЕ––ЗРЕЊАНИН	0,000	37,931	37,931
109	ЖИТИШТЕ–БЕГЕЈЦИ–СРПСКИ ИТЕБЕЈ–МЕЂА–ДРЖАВНА ГРАНИЦА, РУМУНИЈА	0,000	28,855	28,855
110	КАЋ–ШАЈКАШ–ПЕРЛЕЗ–КОВАЧИЦА–СЕЧАЊ–ЈАША ТОМИЋ – ДРЖАВНА ГРАНИЦА, РУМУНИЈА	0,000	122,409	122,409
111	ЕЧКА–ТОМАШЕВАЦ–КОВАЧИЦА–ПАНЧЕВО	0,000	67,464	67,464
112	УЉМА–СТРЖА–БЕЛА ЦРКВА–КАЛУЂЕРОВО (ДРЖАВНА ГРАНИЦА, РУМУНИЈА)	0,000	44,522	44,522
113	КОВИН–ДУБОВАЦ–ВРАЧЕВ ГАЈ–БЕЛА ЦРКВА	0,000	44,891	44,891
114	ВРШАЦ–СТРАЖА	0,000	17,530	17,530
115	ДРЖАВНА ГРАНИЦА, ХРВАТСКА (ШИД) –ШИД–АДАШЕВЦИ––ЈАМЕНА	0,000	44,198	44,198
116	ДРЖАВНА ГРАНИЦА, ХРВАТСКА–НЕШТИН–СУСЕК–БЕОЧИН–СРЕМСКА КАМЕНИЦА–ПЕТРОВАРАДИН	0,000	43,049	43,049
117	ДРЖАВНА ГРАНИЦА, ХРВАТСКА (СОТ) –ШИД–СРЕМСКА МИТРОВИЦА–РУМА–ПЕЋИНЦИ–ПРЕКА КАЛДРМА	0,000	103,074	103,074
118	ДРЖАВНА ГРАНИЦА, ХРВАТСКА (ЉУБА) –ЕРДЕВИК–КУЗМИН	0,000	19,916	19,916
119	РУМА–ПУТИНЦИ–ГОЛУБИНЦИ–СТАРА ПАЗОВА	0,000	25,302	25,302
120	БАЧКА ТОПОЛА–БЕЧЕЈ	0,000	38,722	38,722
121	НОВИ БЕЧЕЈ–МЕЛЕНЦИ	0,000	20,369	20,369
122	КЉАЈИЋЕВО–ТЕЛЕЧКА–БАЧКИ СОКОЛАЦ	0,000	23,163	23,163
123	АЛИБУНАР–ЛОКВЕ–ПЛАНДИШТЕ	0,000	28,852	28,852
124	ПУТИНЦИ–ИНЂИЈА–СЛАНКАМЕН	0,000	28,679	28,679
125	СВИЛОШ –ЛЕЖИМИР –СРЕМСКА МИТРОВИЦА–НОЋАЈ––ГРАНИЦА АПВ	0,000	41,181	41,181
177	МАЧВАНСКА МИТРОВИЦА–ЗАСАВИЦА –РАВЊЕ–ГРАНИЦА АПВ	0,000	17,040	17,040
	Укупно			1.454,514

Извор: Уредба о категоризацији државних путева, *Сл. гласник РС, бр. 14/2012.*

Развој друмског транспорта на територији АП Војводина треба да се усмери ка циљевима:

- Поуздан и ефикасан транспорт робе и путника у друмском саобраћају на територији АП Војводине, у функцији привреде, образовања, здравства, туризма и других привредних и друштвених активности;
- Стварање услова за безбедну и квалитетну реализацију процеса друмског транспорта у циљу задовољења потреба и очекивања пре свега корисника, као и учесника у његовој реализацији, те целе друштвене заједнице;
- Одржавање транспортних средстава и његова контрола на нивоу стандарда које је прописао произвођач, водећи при том рачуна о смањењу утицаја на животну средину, безбедност и здравље;
- Уштеда у коришћењу природних ресурса и управљању опасним материјама;
- Доследна примена закона и нормативних аката Републике Србије, као и оних земаља у која возила друмског транспорта одлазе, у циљу заштите животне средине и подизања нивоа безбедности саобраћаја на виши ниво;
- Тежња ка одрживом развоју уз тенденцију за смањење ризика за животе, здравље и имовину свих учесника у транспортном ланцу.

За квалитетно управљање системом друмског транспорта на територији АП Војводине, неопходно је дефинисати:

1. Израду стратешке научностручне студије за територију АП Војводине за друмски транспорт, у складу са стратегијом друмског транспорта Републике Србије и препорукама нормативних документа Европске уније у области друмског транспорта, која би садржала прегледе транспортних захтева, транспортних потреба и транспортних капацитета, с предлогом мера и активности у планираном периоду, а у складу с принципима рационалности и економичности, односно принципом одрживог развоја.
2. Израду стратегије безбедности саобраћаја на путевима на територији АП Војводине, у складу са стратегијом безбедности саобраћаја на путевима на територији Републике Србије, као и годишњих планова безбедности саобраћаја на путевима на територији АП Војводине;
3. Израду студије друмског транспорта за територије локалних самоуправа у АП Војводини, са општим препорукама и појединачним идејним решењима и препорукама за начин ефикаснијег функционисања система у циљу оптимизације, рационализације и уклапања у систем друмског транспорта на територији АП Војводине, као и унапређења комуналних активности и стандарда живота у тим локалним самоуправама;
4. Израду централних база података везаних за друмски транспорт у АП Војводини, као јавног документа, са дефинисањем обавезе достављања релевантних података надлежним органима АП Војводине и локалних самоуправа на територији АП Војводине. Дефинисање функције друмског транспорта везане за ванлинијски превоз, у функцији промоције и развоја туризма и туристичких капацитета у АП Војводини, као и у функцији наставних потреба за извођењем екскурзија, у складу са програмима образовног система.

2.21.3. Железнички саобраћај

АП Војводина располаже мрежом пруга укупне дужине 1.735,5 km, што је 45,6% од укупне дужине пруга у Републици Србији (3.808,7 km). Путнички саобраћај је организован на 60,4% пруга. Неповољно је што у Републици Србији има мало двоколосечних пруга (276 km или 7,2%), док је у АПВ стање још лошије (97 km или 5,6%). Мрежа магистралних пруга пролази кроз скоро све веће градове, дуга је 494 km, и чини 28,5% укупне дужине пруга у АПВ. Око 50% магистралних пруга железничке мреже у АПВ налази се на Коридору X и његовом краку Хб. Регионалне пруге дуге су 483 km (27,8%), локалне 381 km (22%), има 149,5 km краћих пруга и 228 km пруга које су ван функције. Најважнији железнички правци су деоница од Суботице преко Новог Сада до Београда (Е-85), деоница од Шида до Београда (Е-70) и деоница од Београда према Ватину (Е-66). Приметно је вишегодишње опадање обима превоза путника, као и недовољан обим транспорта робе железницом, што упућује на неопходност озбиљног преиспитивања улоге железнице у транспортном систему Републике Србије.

Мапа 2.59. Железничка мрежа у АП Војводини / Републици Србији

Извор: ЈП „Железнице Србије“

Према подацима UIC Railway Statistics Synopsis, у ЕУ 27 електрифицирано је 51,7% пруга. Свега трећина железничке мреже у Србији (33%) је електрифицирана, што је знатно испод просека ЕУ 27 и земаља на Балкану. На територији АП Војводине стање је још неповољније. Електрифицирано је 245 km пруга, што је 14,1% од укупне дужине мреже пруга. Густина железничке мреже у АП Војводини знатно је изнад просека ЕУ 27 и Србије, док је у односу на 1.000 km^2 територије испод нивоа републике и европских земаља.

Железничка мрежа АП Војводине је функционална и довољног капацитета, али нема потребне техничко-експлоатационе перформансе за пружање квалитетне услуге превоза, које железницу чине конкурентном у односу на европско окружење и према другим видовима саобраћаја. Пруге су старе преко 40 година, са веома високим степеном дотрајалости и ниским брзинама кретања. Услед недостатка финансијских средстава, последње две деценије се мало инвестирало у железничка превозна средства, инфраструкуру и одржавање. Као последица, на око 60% пруга у АП Војводини брзина кретања возова је до 80 km/h, а само на 7,5% мреже брзине су веће од 100 km/h. Возна средства карактерише висока технолошка застарелост, запуштеност, недовољан број и неодговарајућа структура за потребе превоза и висок степен имобилизације који се креће између 26% и 61%.

2.21.4. Саобраћај на унутрашњим пловним путевима

Република Србија/АПВ располаже распрострањеном мрежом унутрашњих пловних путева (УПП), као и адекватним положајем лука и објеката, што представља јединствени и огромни развојни потенцијал у развоју низа области: саобраћај, водопривреда, пољопривреда, туризам и др. Укупна дужина пловних путева у Србији износи 1.677 km, од чега 1.077 km на речним токовима и 600 km на каналима хидросистема Дунав–Тиса–Дунав (ХС ДТД). Са густином унутрашњих пловних путева од 21,7 km/1000 km^2, Србија је на петом месту и знатно изнад просека ЕУ 27. Доминантан део УПП налази се у АП Војводини.

Саобраћај на унутрашњим пловним путевима у АПВ заснован је, пре свега, на три реке. Река Дунав кроз Србију протиче дужином од 588 km, и на њој се обавља око 85% укупног робног промета на УПП Србије. Проблем за пловидбу представљају уски попречни профили на појединим деоницама, потопљени бродови из Другог светског рата, неадекватно стање преводница Ђердапа и ограничен профил испод Жежељевог моста. Са циљем да унапреди економску сарадњу, убрза регионални развој, ојача прекограничну сарадњу и побољша инфраструктуру дунавског слива, ЕУ је иницирала пројекат израду Дунавске стратегије, у који је укључена и РС. Река Сава је пловна на целој дужини којом протиче кроз Србију. Сметњу за одвијање сигурне пловидбе представљају недовољне димензије пловног пута, непостојање ознака и средстава за навигацију. Река Тиса је пловна на целој својој дужини. Уска грла представљају оштре кривине. Хидросистем ДТД има неуређене преводнице, недовољне ширине и дубине канала на појединим местима што представља проблем при пловидби.

Мапа 2.60. Унутрашњи пловни путеви Србије

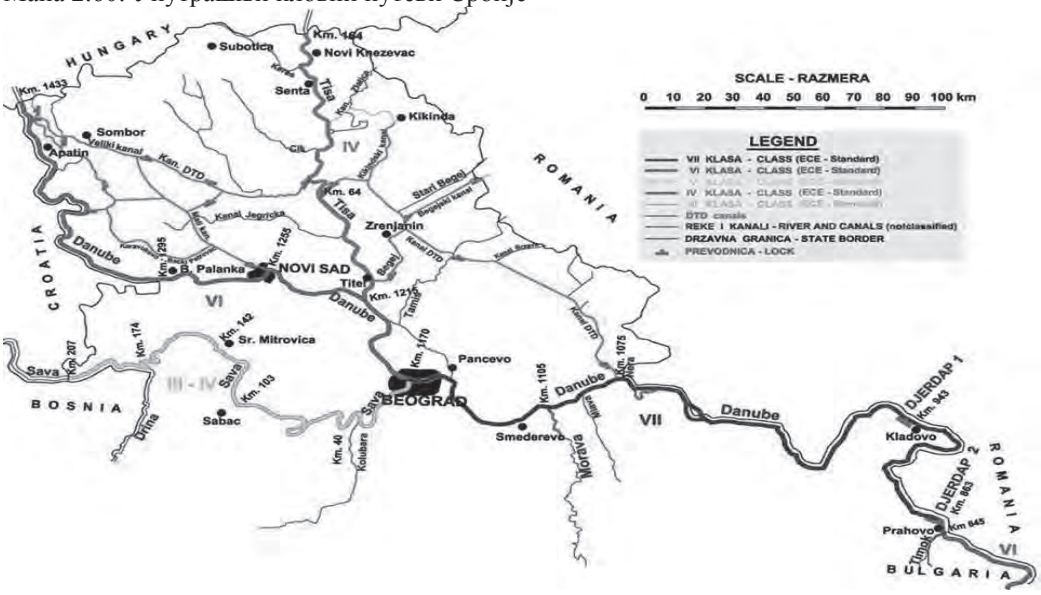

Извор:Генерални Мастер план саобраћаја у Србији

Најзначајније међународне луке у АП Војводини на Дунаву налазе се у Новом Саду и Панчеву. Поред тога, међународне луке на Дунаву су Богојево, Апатин, Бачка Паланка и Панчево и Сремска Митровица на Сави. Лука Ковин има национални и међународни значај (са логистичким центром, интермодалним терминалима), а мања лука у Сомбору имају локални значај са субрегионалним потенцијалима. Речне луке су адекватног капацитета за садашње потребе, а опрема је технолошки застарела и неефикасна. Само лука „Панчево“ у АП Војводини има услове за контејнерски превоз, док RO–RO терминале[26] нема ниједна. Лучки капацитети због недостатка робе за претовар у просеку нису искоришћени, тако да луке раде испод својих претоварних капацитета.

Саобраћај на унутрашњим пловним путевима је недовољно искоришћен у односу на своје потенцијале. У превозу терета нема значајнију улогу, а у превозу путника и не учествује. Последњих година константно опада учешће овог вида транспорта у структури теретног превоза Србије, а у 2010. години је забележен удео од 7,6%. У Европској унији, удео теретног транспорта унутрашњим пловним путевима у укупном теретном транспорту износи 6,5% (2010).

[26] RO–RO транспорт означава бродски транспорт терета са точковима, типа аутомобила и камиона (скраћеница од енглеске фразе *roll on/ roll off*).

2.21.5. Ваздушни саобраћај

Аутономна Покрајина Војводина у периоду после Другог светског рата па до данас није имала обављање ваздушног саобраћаја у смислу обављања јавног авио-превоза, односно комерцијалног ваздушног саобраћаја ради превоза путника, пртљага, поште и робе. Наведено је узроковано, пре свега, чињеницом да се на територији АП Војводине не налази ниједан цивилни аеродром који може да се користи за домаћи и међународни јавни авио-превоз, као и да не постоји привредно друштво или друго правно лице са седиштем на територији АП Војводине које је регистровано за обављање редовног или ванредног авио-превоза.

На територији АП Војводине налази се једино аеродром у Вршцу са асфалтно-бетонском полетно–слетном стазом (ПСС), који се користи за регионално летење ваздухоплова мањег капацитета и величине, школовање пилота, одржавање ваздухоплова, авио-такси и пољопривредну авијацију. Аеродром у Сомбору и аеродром у Ковину, такође са асфалтно-бетонском ПСС, су војни аеродроми и уз одређена улагања и прекатегоризацију могли би се користити за обављање цивилног ваздушног саобраћаја под одређеним условима, док аеродром у Зрењанину поседује асфалтно-бетонску ПСС у дерутном стању, те се исти користи за спортско-туристичко летење. Остали аеродроми су фактички летилишта са травнатом ПСС (Нови Сад, Сремска Митровица, Суботица, Кикинда...) на којима се обавља основна обука пилота, ваздухопловно једриличарство, падобранство, параглајдинг и остале спортско-туристичке активности, односно друге врсте летења, пре свега спортско и аматерско летење и одржавање ваздухопловних манифестација. Поред наведеног, са аеродрома у градовима Нови Сад, Суботица, Кикинда и Зрењанин обавља се део ваздушног саобраћаја који обухвата пружање услуга из ваздуха и то пружања услуга у пољопривреди и шумарству, фотографског снимања, рекламирања и евентуално осматрања и извештавања из ваздуха.

На основу наведеног произилази да АП Војводина, осим делимично аеродрома у Вршцу (димензија ПСС : 1000 x 25), не поседује инфраструктуру у смислу одредби Закона о ваздушном саобраћају за обављање комерцијалног ваздушног саобраћаја. Овај недостатак је највероватније и узрок што на територији АП Војводине није регистровано ниједно привредно друштво (авио-превозник) за обављање редовног или чартер авио-превоза.

Са друге стране, на основу статистичких података авио-превозника, тур-оператора, аеродрома и провајдера, грађани АП Војводине су велики корисници услуга у ваздушном саобраћају, те према наведеном чине 30–50% укупних путника ЈАТ-а на свим међународним редовним линијама српског националног превозиоца и 35–40% укупних путника београдског аеродрома. Оно што посебно треба имати у виду јесте да грађани АП Војводине за своја путовања у великој мери користе аеродроме у Будимпешти, Темишвару, Љубљани, Загребу и Осијеку. Такође, према наведеним статистичким подацима, највише путника из АП Војводине је из Јужнобачког округа, следе Севернобачки и Западнобачки округ, а потом Сремски и, на крају, окрузи у Банату.

2.21.6. Хидротехничка инфраструктура

Хидротехнички системи имају стратешки значај за развој АП Војводине, у коме пољопривреда и индустрија заузимају веома значајно место. Одводњавање пољопривредних површина је регулисано хидротехничким системима, којима је покривено 85% територије АП Војводине. Од тога, Бачка обухвата 42,9%, Банат 40,0%, а Срем 17,1%. Петнаест водопривредних организација управља са 15 подручја на којима се налази 285 система за одводњавање. Карактеристична је

застарелост опреме и лоше одржавање система, што у великој мери смањује њихово функционисање.

Од 936.000 ха земљишта које треба да се наводњава, у ранијем периоду је изграђено заливних система за 90.278 ха. Највећи део тих система је запуштен, услед чега се користе само делимично. Угроженост АП Војводине поплавама обухвата преко милион хектара обрадивих површина и велики број насеља и индустријских објеката. Дужина насипа за заштиту од поплава износи 1.460 km са различитим степеном сигурности на појединим деоницама. Одбрамбена линија дуж Дунава се налази у завршној фази, као и на реци Тиси. На реци Сави постоји неколико деоница на којима је потребно извршити додатне радове на заштити од поплава. Већи проблеми су код мањих водотокова, Тамиша, Бегеја и Караша, где је заштита обављена само делимично или никако (Караш). Ово оставља преко 230 km недостајућих одбрамбених линија. Када се додатно узме у обзир да су велике површине Бачке и Баната угрожене подземним водама, као и да постоји недостатак ефикасне канализације у многим насељима, онда може да се да оцена да је угроженост подземним и површинским водама велика у значајном делу АП Војводине, нарочито у кишним периодима. Проблем заштите од поплава се решава и изградњом брана и акумулације. Изграђено је 17 вишенаменских акумулација у ранијем периоду.

Мапа 2.61. Пловне површине у АП Војводине пре изградње одбрамбених насипа од 1% високих вода

Извор: Концепт Регионалног просторног плана АП Војводине, ЈП Завод за урбанизам Војводине, Нови Сад, 2010.

Мапа 2.62. Територија АП Војводине угрожена од унутрашњих вода

Извор: Концепт Регионалног просторног плана АП Војводине, ЈП Завод за урбанизам Војводине, Нови Сад, 2010.

Снабдевање пијаћом и технолошком водом такође представља озбиљан проблем у развоју АП Војводине. Водоводи на територији АПВ дневно троше 5,5 m^3/s од укупно захваћених 6,8 m^3/s, док остатак троши индустрија. Највећа потрошња је на територији Бачке са 3,9% m^3/s, затим Баната са 2,14% m^3/s и Срема са 0,8% m^3/s. У већем броју градова и градских насеља налазе се погони за припрему воде за пиће. Међутим, проблем представља 67% подземних вода које се не подвргавају третману, као и хемијска неисправност воде за пиће у Банату. Комунални системи за снабдевање водом за пиће су у лошем стању уз велике губитке воде у мрежи (понегде и преко 50%). Зоне санитарне заштите водоизворишта најчешће не постоје или се не поштују, што додатно оптерећује комуналне системе за снабдевање питком водом.

2.21.7. Телекомуникације (електронске комуникације)

Електронске комуникације су основни носилац размене информација, знања и идеја. Оне мењају стил живота, пружају нове методе комуникације и социјалног дијалога, доприносе развоју демократије и смањењу социјалних и географских дискриминација. Савремено информационо-комуникационо друштво захтева све ширу примену информационих технологија. Развој информационог друштва утицаће на регионални развој, развој привреде, повећање запослености и побољшање животног стандарда становништва. Основни предуслов за то је развијен интернет и његова шира примена у свим сегментима живота и рада људи.

Обим саобраћаја у фиксној мрежи транзиционих земаља током протеклих година варира и има тенденцију смањивања због појаве нових услуга као што су мобилни телефон, пренос гласа путем интернета и остало. Према просечној стопи пенетрације за фиксну телефонију, Србија је на нивоу просека земаља ЕУ 27 (око 40%).

Обим услуга у 2010. години је износио 12,4 милијарди минута у фиксној мрежи. У АП Војводини је 2010. године било 764.887 претплатника фиксне телефоније, што је чинило 39,1% становника Покрајине. У погледу заступљености по окрузима, највећи проценат претплатника у односу на број становника је 2010. године био у Јужнобачком округу са 44,3% (269.543 претплатника), док је најмањи проценат у Сремском округу са 35,3% (114.142 претплатника).

Мобилна телефонија бележи експанзиван развој и најпрофитабилнији је део телекомуникација. Стопа пенетрације у мобилној телефонији у Србији (115%) је близу просека ЕУ 27 (119%). У 2010.

години је у Србији било 9,915 милиона корисника, а укупно остварени саобраћај од 8,8 милијарди минута. У сектору мобилне телефоније успостављена је потпуна либерализација тржишта.

Тржиште интернет услуга карактерише велик и брз напредак. Последњих година знатно се повећава број корисника и провајдера. Тренд у земљама ЕУ, а и окружења, је повећање броја корисника широкопојасног приступа у односу на *dial-up* кориснике. Србија се по степену пенетрације (проценат корисника интернета у односу на укупно становништво 15–75) од земаља кандидата за чланство у ЕУ налази на петом месту са 56,4%, што је знатно испод просека ЕУ 27 (72,8%). Број интернет претплатника у Републици Србији је 2010. године био 1.115.761 (од чега је 89,2% конекција „широког“ опсега), што је 24,5% више од броја претплатника из 2009. године. Ова вредност указује на све веће потребе корисника за квалитетнијим и лако доступним садржајима.

Према истраживању Републичког завода за статистику о коришћењу информационо-комуникационих технологија, заступљеност рачунара у домаћинствима у Србији по регионима је следећа: у Београду износи 60,1%, у Војводини 52,9%, а у Централној Србији 44,4%. У погледу интернет прикључака, заступљеност је највећа у Београду и износи 51,3%, затим у Војводини са 41,8% и у Централној Србији са 31,7%. Заступљеност широкопојасне интернет конекције је највећа у Београду (41,6%), затим у Војводини (27,8%) и у Централној Србији (21,1%). Када се посматра коришћење интернета у пословне сврхе, ситуација је следећа – на питање да ли предузеће има свој веб сајт, у Београду је потврдно одговорило 80,6% предузећа, у АП Војводини 61,2%, а у Централној Србији 58,1%.

2.21.8. Логистика

Логистика као делатност заслужује да буде привредна грана (или област), јер у развијеним земљама учествује до близу 10% у бруто домаћем производу (БДП). Ради појашњења даће се опис шта су логистички центри који су настали трасформацијом нама познатих РТЦ (робно-транспортни центри) у нове форме са додатним логистичким услугама.

Као илустрација значаја наводе се примери логистичких центара у:
− луци Беч у којој је на пословима логистке запослено око 2000 лица и
− групације лука на Дунаву у Баварској[27] где у 6 лука на пословима логистке ради око 12.000 лица.

Логистика[28] интегрише ланце вредности у глобалне мреже и обухвата целокупну координацију и реализацију свих токова информација и материјала – роба и то од настанка пословне идеје, тј. информација са тржишта, планирања развоја, понуда, набавки, планирања и управљања у производњи и дистрибуцији роба (производа) и даље током употребе производа све до рециклаже. Логистика осигурава: попуњеност са правим добрима (робама), у правим (одговарајућим) количинама, у правом стању, на правом месту, у право време, за правог купца (корисника), за праве тршкове (цену). Физички токови материјала или роба подразумевју транспортне процесе и логистичке центре који су интегрисани са производним центрима градова или насеља.

При томе дефинишемо:

---

[27] *www.bayernhafen.de*

[28] Логистика је организовање, планирање, контрола и реализација материјалних и робних токова од места настанка до места продаје, преко производње и дистрибуције до крајњег корисника са циљем задовољења захтева тржишта уз минималне трошкове и минималне investicije (ELA - Evropska asocijacija za logistiku).

– Отворене логистичке центре, као комплексе зграда, складишта, терминала, ... који имају директне везе са инфраструктуром (путеви, пруге, водни путеви, аеродроми), која је интегрисана у унутрашњу транспортну инфраструктуру.

Стандардне услуге логистичких центара су на оперативном нивоу као: улаз роба, унутрашњи транспорти, складиштења, сортирања, комисионирања и излаз роба. Велики логистички центри имају и административни ниво, који подразумева:

- Обраду радних задатака (налога), припреме рада, обраду података, диспозицију (обраду и праћење) транспорта и претовара, руководеће структуре (менаџмент).
- Пружање додатних услуга, као нпр. контрола и осигурање квалитета, обрада роба, паковање и препакивање, обрада складишних јединица, монтаже, репаратуре, обрада тура.

Поред функција на следећој слици, могу садржати и индустријске делатности и мање нивое производње (обраду, дораду, монтажу).

Типични примери за логистичке центре су: железничке (ранжирне) станице, луке, аеродроми.

Слика 2.2. Отворени логистички центри

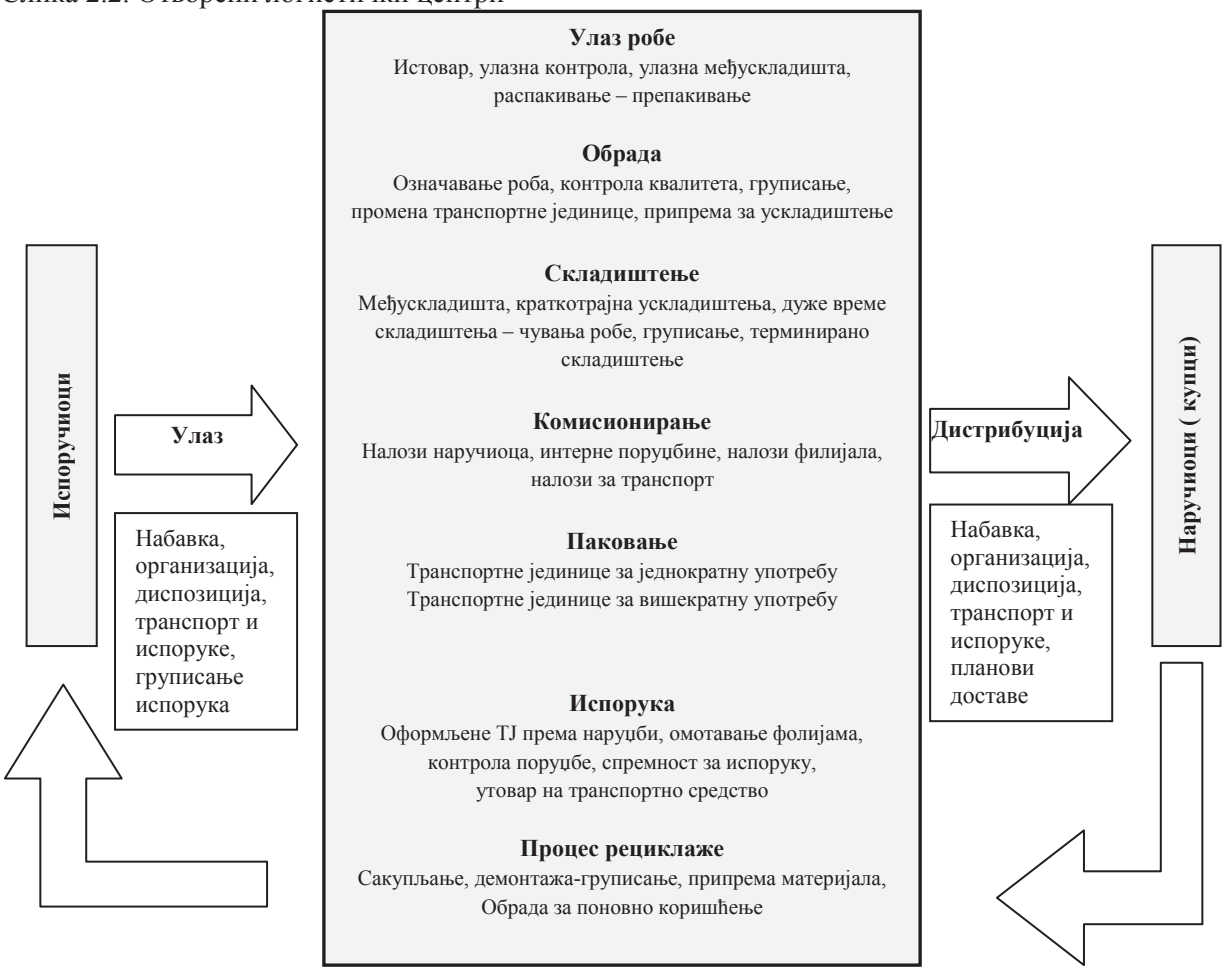

– Затворени логистички центри су независни или у оквиру отворених центара који припадају предузећима која се баве услугама, али и индустријским пословањем. Примери за затворене логистичке центре су: дистрибутивни и отпремни центри, складишта, претоварни центри итд. у

које може бити интегрисана производња нижег нивоа. За логистику унутрашњег транспорта користи се и појам *интралогистика*.

Пружањем додатних услуга, као нпр. контрола и осигурање квалитета, обрада роба, паковање и препакивање, обрада складишних јединица, монтаже, репаратуре, обрада тура транспорта, рекламни послови, рециклажа итд., логистички центри постају *центри компетенције*. Ово значи да логистичка подршка обухвата елементе техничког карактера (развој, производња, транспорт, снабдевање, одржавање итд.), али и елементе општег или социјалног (расположивост људства, обука, услови околине), као и економског карактера (трошкови, обртна средства, рентабилност, профит).

Активности треба усмерити ка унапређењу функција логистике, која је сада у Србији на нивоима ПЛ1 или ПЛ2 и подизање нивоа услуга, које се могу проценити према слици:

Слика 2.3. Степени примене логистике

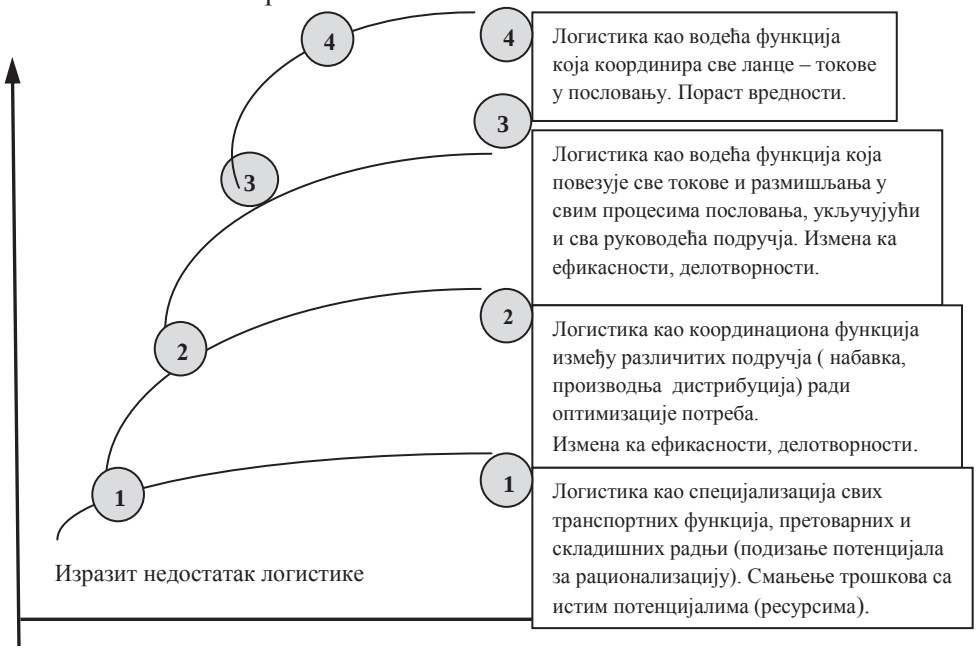

Постављени циљ је да до 2020. године већина логистичких центара у АП Војводини буде на нивоу логистичких услуга ПЛ3[29] и да логистика учествује у БДП са 8-10 %.

Просторним планом АП Војводине дефинисани су логистички центри и до 2014. године, у духу овог Плана све локалне самоуправе треба да дефинишу подручја – зоне за производне и логистичке делатности, што је подлога за оснивање логистичких центара, као локација за инвестиције и нове објекте. Преко логистичких центара, локалне самоуправе треба да управљају сопственим привредним развојем.

До 2015. године треба да се оформи референтни логистички центар, сагласно позитивним искуствима из развијених ЕУ земаља и донесе мастер план логистике АП Војводине.

[29] Овај ниво логистике подразумева да је она водећа функција која повезује све токове и размишљања у свим процесима пословања, укључујући сва руководећа подручја (више о овоме видети у књизи М. Георгијевић, *Техничка логистика*, Задужбина Андрејевић, Београд, 2011).

Мастер-план за логистичке центре међународног значаја предвиђа оне који су погодни, или ће бити погодни за све врсте пословања, као на пример:

- 3 ПЛ логистику[30] (Third-party logistic) и малопродајне дистрибуционе центре,
- снабдевање предузећа,
- transshipment и cross-docking терминале,
- hi-tech производне садржаје и истраживачко-развојне (И&Р) садржаје,
- корпоративне бирое корисника,
- велетрговину и малопродају.

Логистички центри и њихов статус су дати на слици. Промена статуса је могућа сагласно променама обима делатности логистичких центара.

Мапа 2.63. Логистички центри у АП Војводини

Развијене земље ЕУ имају већ више од 10 година дефинисане и у употреби логистичке центре, као центре услуга и привредних делатности, где предњаче луке на рекама или велики копнени интермодални терминали.

[30] *Исто*.

2.22. Просторни развој и заштита животне средине

У овом делу биће анализирани следећи индикатори:
- Исправност централних водоводних система у окрузима АП Војводине (2010);
- Проценат пречишћених отпадних вода по окрузима (2010);
- Проценат домаћинстава прикључених на канализациону мрежу (2010).

Током последњих неколико година у АП Војводини је начињен значајан напредак у уређењу питања просторног развоја и заштите животне средине. Сагледавање објективног и свеобухватног стања у овој области у 2011. години резултирало је документом „Животна средина у Аутономној Покрајини Војводини: стање – изазови – перспективе" у издању Покрајинског секретаријата за урбанизам, градитељство и заштиту животне средине. Крајем 2011. године донет је „Регионални просторни план Аутономне Покрајине Војводине до 2020". У 2013. години је израђена Студија под називом: „Студија просторне диференцијације животне средине на територији АПВ у циљу идентификације најугроженијих локалитета". Ови документи представљају основу за припрему овог текста.

Министарство животне средине, рударства и просторног планирања Републике Србије је средином 2011. године донело Правилник којим се прописује Национална листа индикатора заштите животне средине („Службени Гласник" Републике Србије бр. 37/2011). Један део ових индикатора који се односи на водоводне системе, отпадне воде и канализациону мрежу, као апсолутни приоритет током рада на овом документу, било је могуће обрадити на основу до тада доступних података и то је разлог због чега су они узети као такви у разматрање и анализу. Питања животне средине су високог степена просторне и временске комплексности па их као такве до сада није било могуће сагледавати на нивоу појединачних округа. Ово значи да треба пажљиво радити на успостављању капацитета за развој нових индикатора као и механизма у циљу операционализације захтева предвиђених Националном листом индикатора заштите животне средине.

Проблеми просторног развоја АП Војводине ће се решавати на два нивоа: на нивоу региона АП Војводина и на нивоу Републике Србије. У зависности од степена приближавања Европској унији, проблеми просторног развоја ће се решавати и уз помоћ њених структурних фондова. С тим у вези, нужна је претпоставка успостављање вертикалне координације између ова три нивоа.

Проблеми просторног развоја АП Војводине проистичу, пре свега из слабијег позиционирања Покрајине у односу на европско окружење, односно слабијег коришћења геостратешке позиције. Ово се на првом месту односи на веома слабо коришћење потенцијала реке Дунав услед чега се поједине општине, на пример јужног Баната, налазе на најнижем нивоу развијености међу окрузима (ниво НУТС3) дуж реке Дунав у Европи. Исто тако, недовршеност и слаба опремљеност Коридора 10 у конкуренцији са суседним државама смањује приступачност АП Војводине. Томе доприноси и недостатак ваздушних лука као и веома низак ниво квалитета и ефикасности железнице. Недостатак стратешке кооперације два највећа града у Србији, Новог Сада и Београда, и изостајање активности на стратешком развоју снажног акционог подручја између ових градова, поред успешних парцијалних локалних иницијатива (Инђија), резултира слабим и неорганизованим активирањем великог територијалног капитала овог подручја (геостратешка позиција, ресурси, квалификовано становништво, инфраструктура, универзитети и сл.).

Природни ресурси нису искоришћени на потпун и одржив начин који би обезбедио квалитетнији просторни развој:
- Ово се на првом месту односи на пољопривредно земљиште.

- Највећи проблеми су последице недовољне или неквалитетне комуналне инфраструктуре. Одлагање чврстог и течног отпада у томе представља највећи проблем, јер се врши локално на неуређеним сметлиштима или на „дивљи” начин дуж путева, по насељима и сл. Бесправна градња у ранијем периоду, нарочито на периферији већих градских насеља, један је од узрока за такву ситуацију.
- Код комуналних система посебан проблем представља снабдевање пијаћом водом, али и испуштање комуналног отпада без пречишћавања.
- Напокон, регионална инфраструктура АП Војводине захтева посебну пажњу јер ће представљати кључни развојни фактор. Овај регион Србије има делове који имају слаб ниво приступачности: западну Бачку, северни Банат и средњи Банат.

Табела 2.43. Заштићена природна подручја Републике Србије, 2010. година

	Укупно	Централна Србија	АП Војводина	Косово и Метохија
Заштићена природна подручја	459	281	129	46
Национални паркови	5	3	1	1
Паркови природе	16	5	8	1
Предели изузетних одлика	16	13	2	1
Резервати	64	38	21	5
Строги резервати природе	42	30	8	4
Општи резервати природе	4	4	-	-
Специјални резерватиприроде	18	4	15	1
Споменици природе	316	191	91	34
Дендро ботанички	247	139	88	20
Објекти геонаслеђа	69	52	3	14
Културно-историјски предели	42	31	7	4

Извор: Завод за заштиту природе Србије; Статистички годишњак Србије 2011, Републички завод за статистику, Београд 2011.

Мапа 2.64. Паркови природе и предели изузетних одлика АП Војводине

Извор: Секретаријат за урбанизам, градитељство и заштиту животне средине

Заштита природних добара и очување биодиверзитета имају посебан значај за будући развој АП Војводине, како ради специфичности, тако и ради особина које одређују идентитет овог региона Републике Србије. Посебну улогу у развоју АП Војводине имају заштићена природна добра која

данас обухватају око 129.481,67 ha односно 6,02% територије овог региона. Тренутно у АП Војводини има 129 заштићених подручја. Након завршетка процедуре за заштиту још 17 подручја у поступку заштите на 11.030,96 ha, заштићена подручја обухватаће око 6,54% укупне територије АП Војводине. Поређења ради, на територији Републике Србије под заштитом различитих облика је 6,5% њене територије. Поред Фрушке горе, која има статус националног парка, на територији АП Војводине налази се и 8 паркова природе, 2 предела изузетних одлика, 15 специјалних резервата природе, 8 строгих резервата природе, 2 заштићена станишта, 91 споменик природе и 3 културно-историјска предела. Посебан значај имају 27 значајних ботаничких подручја (IPA) као и 21 подручје – станиште птица (IBA).

Квалитетна животна средина представља један од предуслова одрживог развоја АП Војводине. У периоду 2001–2010, на територији АП Војводине дошло је до значајних промена у демографском, социјалном и економском систему што је резултирало и у карактеристичним појавама животне средине. Ове појаве су се манифестовале, с једне стране, све израженијом концентрацијом становника око великих градова. Концентрација становника изазива негативне нуспојаве као што су велика количина чврстог и течног отпада, комунална загађеност, бука у централним урбаним зонама и слично. На другој страни, промена намене земљишта из пољопривредне у грађевинску, као и специфичне (не)активности у области пољопривреде изазивају промене квалитета пољопривредног земљишта. На крају, смањена привредна активност, посебно у индустријском сектору, изазива знатно мање негативних утицаја на квалитет ваздуха, воде и земљишта. Изузетак је средња и јужна Бачка где је одржана динамика индустријске производње која је нарочито негативно утицала на квалитет воде у Великом бачком каналу који представља „црну тачку“ у Покрајини Војводини и Србији, чему је допринело и неуредно одржавање система Дунав–Тиса–Дунав. Слаб квалитет комуналне инфраструктуре и недостатак улагања у њену обнову и модернизацију у општинама и градовима АП Војводине знатно доприноси одређеним поремећајима у квалитету животне средине.

На основу стандарда и искустава ЕУ, извршена је диференцијација животне средине Републике Србије („Просторни план Републике Србије“, 2010). Према тој подели диференцирају се следеће четири категорије:

1. Подручја са локалитетима деградиране животне средине;
2. Подручја угрожене животне средине;
3. Подручја квалитетне животне средине;
4. Подручја веома квалитетне животне средине.

Према овој диференцијацији, простор АП Војводине је разврстан на следеће категрије на просторно издиференцирана на следеће категорије:

1. У категорији „Подручја са локалитетима деградиране животне средине“ се налазе: Панчево са највећим емисијама гасова SO_2, NO_X и суспендованих честица, Нови Сад, Суботица, Кикинда, неке деонице коридора аутопута на деоници Београд–Нови Сад, деоница Митровица, Врбас–Кула–Црвенка са деоницом „Великог бачког канала“ чије се воде сврстају у IV категорију или категорију „ван класе“.

2. Категорија „Подручја угрожене животне средине“ одговара карактеристикама урбаних средина као што су Сомбор, Апатин, Оџаци, Бачка Паланка, Бајмок, Србобран, Нови Кнежевац, Чока, Сента, Ада, Темерин, Бачка Топола, Кањижа, Бечеј, Тител, Бач, Бела Црква, Ковин, Инђија, Стара Пазова, Шид, као и општинских центара на територији АП Војводине (осим Сремских Карловаца), зоне интензивне пољопривреде, Сента линије државних путева I и II реда и пруга, речна пристаништа (међународне луке: Апатин, Бачка Паланка и на реци Тиси и националне луке

Ковин, Сремска Митровица и Сомбор). Подручја експлоатације минералних сировина укључују околину Кањиже, Кикинде и Новог Бечеја.

3. За „Подручја квалитетне животне средине“ обезбедђе се решења којима се елиминишу или умањују постојећи извори негативних утицаја односно увећавају позитивни као компаративна предност у планирању развоја. Потребно је резервисати и чувати подручја од загађивања из стратешких разлога. У овој категорији су: Сремски Карловци, коридори локалних путева, као и територије сеоских насеља општина које припадају II категорији, подручја са природном деградацијом (еродиране површине, заслањена земљишта, клизишта, плавни терени и др.).

4. У категорију „Подручја веома квалитетне животне средине“ спадају заштићена подручја **(**национални парк „Фрушка гора“, паркови природе, предели изузетних одлика, резервати природе – строги и специјални, споменици природе), подручја од културно-историјског значаја, природне реткости, као и подручја од међународног значаја.

Војводина има велике водене ресурсе у површинским водама реке Дунав, Саве, Тисе и у развијеном каналском систему Дунав-Тиса-Дунав. Расположиви водни ресурси у количинском смислу, за сада, нису ограничавајући фактор одрживог развоја. За Војводину су посебно важне подземне воде, које чине 100% воде за јавно водоснабдевање. Квалитет површинских и подземних вода није се битно променио последњих 10 година. Већина површинских вода сврстава се у II класу. У периоду од 2005-2010. године, уочено је веће одступање од циљне класе квалитета (II класе) у односу на претходне године, при чему су ова одступања најизраженија за ХС ДТД и водотоке који имају мању способност биолошког самопречишћавања.

Квалитет подземних вода је најбољи у подручју Срема и југоисточног Баната (подручје Вршца), а најгори у средњем Банату, северном Банату и западној Бачкој. Велики део подземних вода садрже неприхватљиво високу концентрацију арсена у случају да се те воде користе за снабдевање становништва.

Укупна продукција отпадних вода, комуналних и индустријских је 5,25 милиона еквивалент становника (ЕС) од чега се пречишћава око 10%. Капацитет изграђених градских постројења која су у функцији је око 0,5 милиона ЕС. Свега 7% становништва је прикључено на градска постројења за пречишћавање отпадних вода, па се неприхватљиво велика количина отпадних вода из домаћинства (50%) испушта у воде прве издани.

Промена квалитета речног седимента је значајна на локацијама где се испуштају непречишћене или делимично пречишћене отпадне воде. Најугроженије деонице су на ДТД каналу Врбас-Бездан, Бегеј, Надела, Кудош и Криваја. Висок садржај органских материја и токсичних метала у седименту су последица испуштања непречишћених или делимично пречишћених индустријских и комуналних отпадних вода, али и корозије металних структура и конструкција (Cu, Zn), утицаја дифузних извора, пре свега пољопривреде (Cd, Cr), као и саобраћаја. Ако се настави постојећи тренд загађивања вода озбиљан ће бити проблем коришћења неких водених ресурса у Војводини због потенцијалне могућности уласка овако насталог загађења у ланац исхране.

Расположиви водни ресурси површинских вода у АП Војводини приказани су у табели 2.44. На територији АП Војводине просечно годишње падне око 13,18 милијарди m^3 воде (613 мм/год) или 418,04 m^3/s. Од ове количине отиче око 1,64 милијарди m^3 (или 52 m^3/s), а остатак од око 11,54 милијарди m^3 евапотранспирацијом враћа се у атмосферу. Минималне годишње падавине су приближно 2 пута мање од просечних, а максималне су приближно 1,5 пута веће од просечних. Специфични отицај са равничарског дела је до 1 $l/s/km^2$, а у брдовитом делу (Фрушка гора и Вршачки брег) до 30 $l/s/km^2$. За потребе водоснабдевања становништва и прехрамбене индустрије

може се користити мањи део сопствених вода, са простора који су заштићени од загађења, односно тамо где можемо постићи довољну обезбеђеност квалитета вода, и ризик од загађења свести на прихватљив ниво. Водотоцима на територију Војводине просечно дотиче још око 164,5 милијарди m^3воде или 5219 m^3/s. Када су сушне године и мале воде на територији Војводине дотиче свега 1495,5 m^3/s воде, а сопствених је свега 1,8 m^3/s. Транзитне просечне воде су 100 пута веће од сопствених. При малим водама, може се рећи да су транзитне воде једини расположив ресурс површинских вода. Евидентно је да су транзитне воде у Војводини количински знатне и на њихово коришћење се мора рачунати. Решења за њихова коришћења су рањива, због квалитета који је често испод допустивих граница и који се често не може контролисати.

Табела 2.44. Расположиви водни ресурси површинских вода у АП Војводини

Водоток/подручје	Просечне воде (m^3/s)		Мале воде (m^3/s)		Велике воде (1%) (m^3/s)
	Транзитне	Сопствене	Транзитне	Сопствене	
Дунав са Дравом	2824		1094,5		7600
Канал Баја-Бездан и Плазовић поток	2			0	
Тиса са Бегејом	789	5,5	126,3		4000
Тамиш	37	9,0	0,3		900
Бачка и Банат		24,5		1,3	
Срем		13,0		0,5	
Брзава, Моравица, Караш, Нера	35		3,8		
Сава	1532		270,6		6800
Укупно (m^3/s)	5219	52	1495,5		

Извор: Животна средина у Аутономној Покрајини Војводини: стање – изазови – перспективе (2011), Покрајински секретаријат за урбанизам, градитељство и заштиту животне средине

У табели 2.45 приказане су потенцијалне количине подземних вода. Укупна количина обновљивих подземних вода у алувиону река износи 15610 l/s. Квалитет подземних обновљивих вода зависи од квалитета воде у реци када су алувиону реке или квалитета земљшта са којег се могу спирати загађујуће материје. Укупна дужина природних водотока је 653 km (Дунав, Тиса и Сава), а основне каналске мреже 600,6 km (Бачка 353,3 km и Банат 245,3 km) на којима је могућа пловидба и 20.094 km детаљне каналске мреже која служи за одводњавање. У АП Војводини је изграђено 18 акумулација укупне површине 10.628,5 ha и запремине 24.035.401 m^3. Постоје 4 природна језера у Бачкој укупне површине 2.351 ha и запремине 16.637.885 m^3 као и 13 фрушкогорских језера.

Табела 2.45. Потенцијална количина подземних вода (l/s)

Округ	Алувион	Основна издан	Плиоцен	Укупно
1. БАЧКА (укупно)	6474	2150	453	9087
Севернобачки		995		995
Западнобачки	3750	457	183	4390
Јужнобачки	2724	698	280	3702
2. БАНАТ (укупно)	2916	2763	84	5763
Севернобанатски		991	8	999
Средњобанатски	400	950		1350
Јужнобанатски	2516	822	76	3414
3. СРЕМ (укупно)	6220	550	296	7066
Вештачко прихрањивање	9500			9500
Укупно ВОЈВОДИНА	25110	5463	843	31416

Извор: Животна средина у Аутономној Покрајини Војводини: стање – изазови – перспективе (2011), Покрајински секретаријат за урбанизам, градитељство и заштиту животне средине

Квалитет површинских вода у АП Војводини је незадовољавајући. Најзагађенији водотокови су Велики бачки канал (сектор од Врбаса до Куле), Надела и Кикиндски канал. Канал Дунав–Тиса–Дунав и секундарни иригациони и транспортни канал у Војводини су веома загађени, услед испуштања непречишћених индустријских и комуналних отпадних вода и дренажних вода из пољопривреде. Готово 50% узорака воде из канала и река Војводине, мерено методом SWQI[31] у периоду 1998–2010. године, налази се у категоријама „лош“ и „веома лош“.

Квалитет подземних вода је од великог значаја, јер више од 90% изворишта за водоснабдевање у Војводини чине подземне воде. Подземне воде алувијалних издани су у зони утицаја река, тако да је подземна вода прве издани подложна загађивању са спираних површина, бочних дотока из водотока, али и утицају из септичких јама и излива из сеоских дворишта.

Графикон 2.59. SWQI по сливовима река у Републици Србији у периоду 1998–2010. година

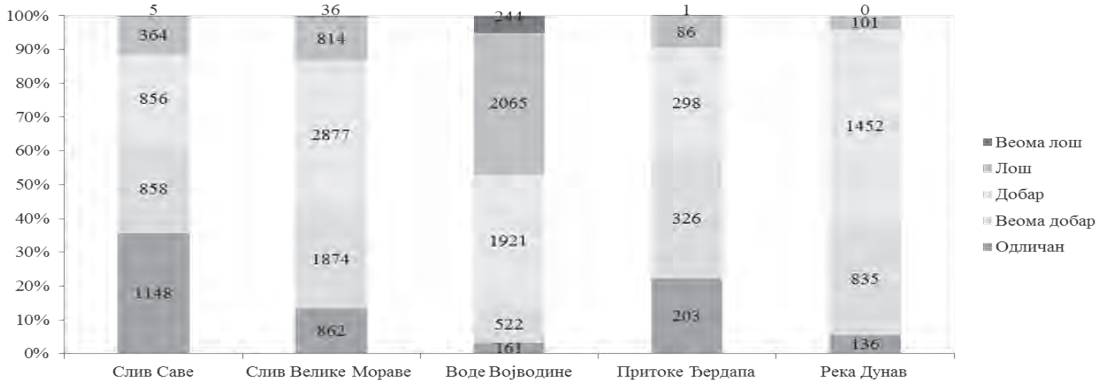

Извор: *Извештај* о стању животне средине у Србији за 2010. годину. Агенција за заштиту животне средине, Министарство животне средине, рударства и просторног планирања Републике Србије

Подземне воде које служе за водоснабдевање су оптерећене високим садржајем хуминских супстанци, амонијака, гвожђа, мангана, натријума и веома токсичног арсена. Најопасније је присуство арсена јер дуготрајно излагање арсену, чак и у малим количинама у води за пиће, изазива појаву промена на кожи и рака коже, простате, плућа, бешике, бубрега и јетре. На основу резултата мерења, најлошији квалитет подземне воде је на територији Баната, где је утврђен најшири опсег концентрације и највеће апсолутне вредности прекорачења од максимално дозвољене концентрације.

На основу анализа Института за јавно здравље „Др Милан Јовановић Батут“, квалитет воде за пиће на територији АП Војводине генерално је незадовољавајући. Током 2010. године, на територији Србије контролисана су 153 централна водоводна система, од чега 42 у АП Војводини. Из ове анализе проистекло је да је највећи проценат узорака са физичко-хемијском и микробиолошком неисправношћу воде за пиће у Србији регистрован на подручју Војводине (18% свих тестираних водовода у Србији). Од 42 тестирана водоводна система у Покрајини, чак је у 64 одсто забележена и физичко-хемијска и микробиолошка неисправност, док је 12 одсто тестираних система оцењено као исправно.

31 SWQI – Serbian Water Quality Index представља методу Агенција за заштиту животне средине Министарства заштите животне средине и просторног планирања Републике Србије којом се израчунава квалитет површинских вода.

Мапа 2.65. Исправност централних водоводних система у окрузима у АП Војводини, 2010. година

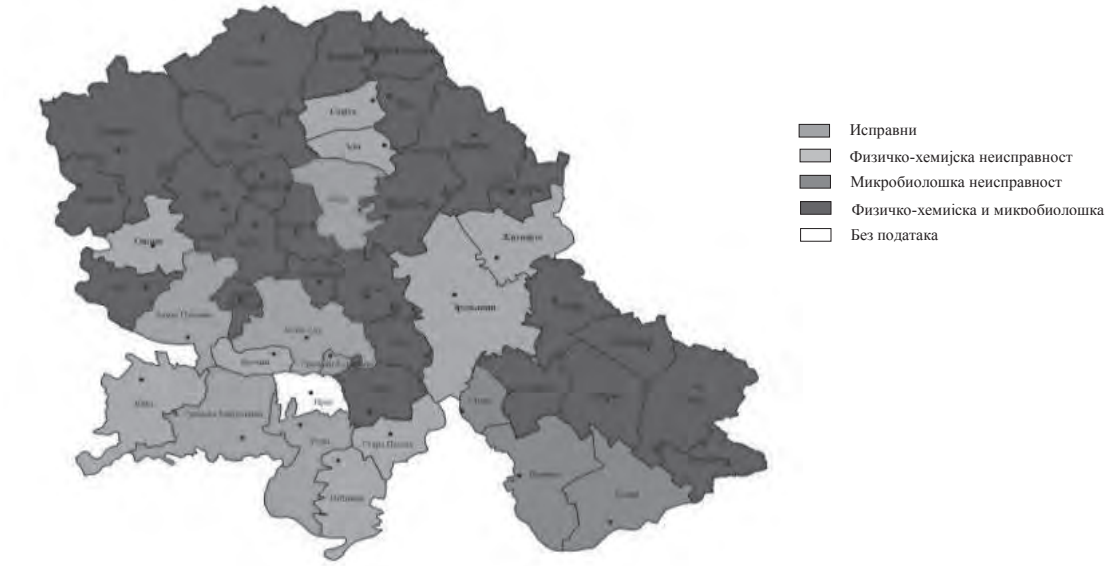

Извор: Институт за јавно здравље „Др Милан Јовановић Батут“

Графикон 2.60. Проценат пречишћених отпадних вода по окрузима АП Војводине, 2010. година (%)

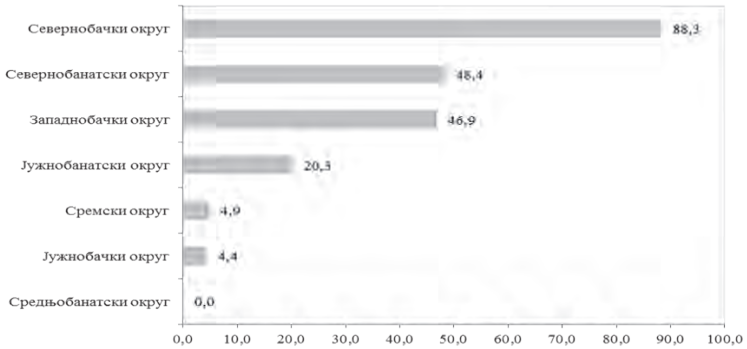

Извор: Републички завод за статистику

Највећи допринос у загађењу вода у АП Војводини имају недовољно изграђена канализациона мрежа и нетретиране индустријске и комуналне отпадне воде. У Покрајини је регистровано 497 загађивача вода (индустрија 326, сточарство 113, насеља 44 и остало 14), од чега 343 загађивача не пречишћава отпадне воде, 71 загађивач пречишћава заједно са комуналним водама, а 83 пречишћава само примарно. Такође, изграђена су само 22 постројења за пречишћавање комуналних отпадних вода, које карактерише недовољни капацитет, техничка застарелост, недовршена изградња, техничка неисправност, рад са умањеним капацитетом или нестабилност у раду, као последица недостатка финансијских средстава за нормално функционисање ових постројења.

Графикон 2.61. Проценат домаћинстава прикључених на канализациону мрежу по окрузима АП Војводине, 2010. година (%)

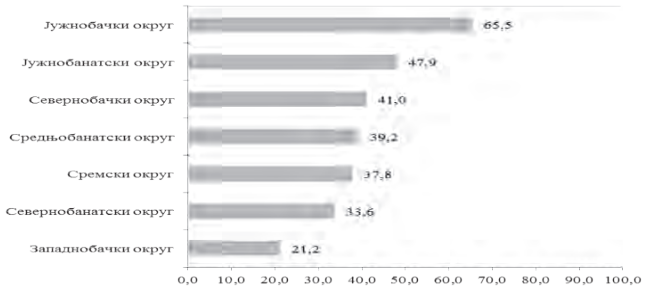

Извор: Републички завод за статистику

АП Војводина још увек нема систематизоване, свеобухватне податке о емисијама полутаната у ваздух. Квалитет ваздуха у урбаним срединама у АП Војводини условљен је радом енергетских постројења, порастом броја моторних возила и индустријском производњом, а зависи и од врсте, броја и извора загађења. Загађење ваздуха на територији АП Војводине углавном потиче од стационарних и покретних (мобилних) извора загађења, а у мањем обиму од извора загађења из затвореног простора. Главни стационарни извори загађивања ваздуха су рафинерије нафте, термоенергетски објекти (термоелектране, топлане), објекти хемијске индустрије, продукти сагоревања горива у домаћинствима, индустрији, индивидуалним котларницама, грађевинска делатност, неодговарајуће складиштење сировина, депоније отпада и др. Важни извори загађења су НИС Рафинерије нафте у Панчеву и Новом Саду, Фабрика цемента Lafarge Беочин, ХИП Петрохемија Панчево, Панонске ТЕ-ТО, ХИП Азотара Панчево и др. У Панчеву, као резултат концентрисаности петрохемијских, рафинеријских комплекса и азотаре долази до кумулативног загађења ваздуха. Значајно загађење ваздуха настаје у процесу рафинеријске прераде нафте, услед присуства лако испарљивих угљоводоника и других аромата. Термоелектране које као извор топлоте користе чврсто гориво (лигнит) и индустрија нафте и нафтних деривата спадају у највеће загађиваче животне средине. Загађивање животне средине може се јавити практично у свим делатностима у оквиру електропривреде: у производњи угља, као и у производњи, преносу и дистрибуцији електричне енергије, затим у сектору нафте и гаса, почев од истраживања, експлоатације, а посебно прераде и транспорта нафте и њених деривата. Поред застареле технологије, недостатка пречишћавања димних гасова или ниске ефикасности филтера, нерационалног коришћења сировина и енергије, лошег одржавања, значајно загађење ваздуха потиче и од неадекватног складиштења и одлагања нуспродуката.

Не постоји национални катастар загађивача ваздуха. Такође не постоји попис полихлорованих дибензо фурана и диоксина (PCDF/D) који настају неконтролисаним горењем на депонијама, у металуршкој индустрији и паљењем пољопривредних површина после жетве, и који проузрокују значајно загађење. Недостаје мониторинг емисије загађујућих материја у ваздух из индивидуалних котларница и домаћинстава у време грејне сезоне. Сматра се да су друмска возила један од главних загађивача ваздуха у АП Војводини, посебно у већим градовима. Емисијом издувних гасова долази до ослобађања сумпор диоксида (SO_2), угљен моноксида (CO), азотних оксида (NO_X), озона (O_3) і честица у атмосферу. Родаци о емисијама из саобраћаја за АП Војводину још увек не постоје.

Значајан извор загађивача ваздуха представља и пољопривреда. Из процеса пољопривредне производње долази углавном до емисије азотних оксида, амонијака и метана као последица природне денитрификације и коришћења ђубрива. Иако највећи део АП Војводине представља обрадиво земљиште, подаци о емисијама из пољопривреде не постоје.

Од 2005. године формира се листа постројења која подлежу Закону о интегрисаном спречавању и контроли загађења („Сл. гласник РС“, бр. 135/04, у даљем тексту IPPC постројења), тако да је формирањем ове листе постало могуће пратити укупне годишње емисије полутана из највећих загађивача. Подаци о емисијама полутаната из индивидуланих постројења пре 2005. године не постоје. Уредбом о граничним вредностима емисија загађујућих материја у ваздух („Сл. гласник РС“, бр. 71/10) прописане су граничне вредности емисије у ваздух из стационарних извора (постројења: за сагоревање, за производњу и прераду угља, за прераду минералних сировина, црне металургије, обојене металургије, за површинску обраду метала, за производњу титанијум диоксида и др.). Граничне вредности емисије у ваздух настале из процеса термичког третмана отпада прописане су Уредбом о врстама отпада за које се врши термички третман, условима и критеријумима за одређивање локације, техничким и технолошким условима за пројектовање, изградњу, опремање и рад постројења за термички третман отпада, поступању са остатком након спаљивања (Службени гласник РС бр. 102/10). Поред тога, Република Србија је ратификовала две битне конвенције по којима постоји обавеза извештавања о емисијама у ваздух: Convention on Long-Range Transboundary Air Pollution-CLRTAP (1986. године) са EMEP Протоколом (1987. године) и UNFCCC (1997. године) са Кјото Протоколом (2007. године).

Квалитет земљишта је на задовољавајућем нивоу. Квалитет пољопривредног земљишта нарушава се еолском ерозијом (око 85% пољопривредног земљишта угрожено еолском ерозијом, уз просечни губитак већи од 0,9t земљишта/ha годишње), неадекватном и неконтролисаном применом вештачких ђубрива и пестицида, као и коришћењем загађене воде за наводњавање пољопривредних површина. У околини индустријских центара АП Војводине (Панчево, Нови Сад, Сомбор, Кикинда, Беочин) значајне површине земљишта контаминиране су загађујућим материјама које се емитују из њихових производних процеса. Земљишта дуж саобраћајница угрожавају таложне загађујуће материје (углавном олово) из издувних гасова саобраћајних возила.

Графикон 2.62. Морфолошки састав комуналног отпада у АП Војводини (%)

Извор: Факултет техничких наука Универзитета у Новом Саду, Департман за инжењерство животне средине

Управљање отпадом је неадекватно. Сваки становник АП Војводине произведе 332 kg отпада годишње, односно 0,91 kg отпада дневно. Од 43 званично регистрованих општинских депонија само 5 депонија се могу користити у дужем временском периоду, уз санацију и уређење према стандардима Европске уније, док је капацитет осталих депонија-сметлишта у већини општина већ попуњен а већина депонија-сметлишта не задовољава ни минимум техничких захтева. Огроман проблем представља 569 дивљих депонија које се простиру на 441 ха површине са 2,8 милиона m^3 отпада.

На простору АП Војводине постоји неколико изузетно загађених локалитета, тзв. еколошки „црних“ тачака (најугроженија подручја или на енглеском језику „hot spots”). Велики бачки канал

спада међу најзагађеније канале у Европи. На обалама овог канала лоцирани су индустријски објекти Црвенке, Куле и Врбаса, који испуштају отпадну воду директно у водоток, без адекватног третмана. Више од 400.000 m^3 муља у каналу оптерећено је тешким металима, дериватима нафте и патогеним бактеријама. По квалитету ваздуха, Панчево представља „црну тачку“ Србије, са највећим бројем прекорачења имисија специфичних, високотоксичних полутаната у ваздух. Производни процеси индустрије Панчева (рафинерија нафте, Азотара, Петрохемија, фабрика сијалица и индустрија стакла) емитују бројне загађујуће материје у ваздух (најчешће бензен, угљоводоници неметанског типа, суспендоване честице ПМ10), углавном вишеструко изнад граничних вредности.

Мапа 2.66. Еколошке „црне“ тачке у АП Војводини

Површина Републике Србије која је угрожена поплавама од стогодишњих вода износи 1,57 милиона ха, од чега се 1,45 милиона ха налази у АП Војводини и обухвата, пре свега, подручје Баната. Поплава из априла 2005. године у централном Банату нанела је штете приватној својини, пољопривреди и јавној инфраструктури у укупном износу од око 12,6 милиона EUR. Око три милиона евра утрошено је на радове за заштиту од поплава. Ове поплаве су актуелизовале потребе за већим улагањем у одржавање постојећег система за одбрану од поплава, пре свега брана и ретензија.

Велики проблем у управљању животном средином представља недостатак стратешких и планских докумената на регионалном и локалном нивоу у области заштите животне средине. На локалном нивоу, 14 општина има израђен локални програм заштите животне средине, 16 општина има стратегију одрживог развоја, а Зелену агенду су донеле 4 општине.

Табела 2.46. Инвестиције и текући издаци за заштиту животне средине у АП Војводини у периоду 2006–2010. година

		Укупно	Уклањање отпада	Заштита површин-ских вода	Заштита ваздуха	Заштита подземних вода	Заштита природе	Заштита од буке
2006.	Инвестиције	1.171.511	616.046	47.519	176.500	7.840	270.943	52.663
	Текући издаци	197.327	116.708	40.085	15.793	10.553	13.944	244
2007.	Инвестиције	626.786	273.385	39.517	127.785	12.648	10.421	163.029
	Текући издаци	329.079	99.979	37.701	46.059	14.900	127.647	2.793

2008.	Инвестиције	1.128.755	454.453	619.285	32.800	21.149	1.068	0
	Текући издаци	631.028	498.792	41.566	52.444	18.211	18.380	1.635
2009.	Инвестиције	1.530.100	265.573	1.079.204	16.271	35.475	119.728	13.849
	Текући издаци	678.282	438.181	122.102	70.915	12.360	31.177	3.547
2010.	Инвестиције	305.985	27.007	114.826	81.194	80.390	1.909	659
	Текући издаци	184.015	137.574	19.332	13.119	4.141	9.768	81

Извор: Републички завод за статистику

Финансијска средства за заштиту животне средине ЈКП су недовољна за покривање трошкова одржавања, јер су накнаде за коришћење комуналних услуга испод тржишне цене. Из тог разлога, предузећима се одобравају средства за инвестиције из општинских буџета или из покрајинског буџета. Не постоје подаци о улагањима привреде у решавање проблема загађења, јер предузећа нису у обавези да пријављују инвестиције државним органима. Казне и накнаде за изазивање загађења су на високом нивоу, али је њихова наплата слаба, јер су многа предузећа у лошој финансијској ситуацији. Још увек се не примењује инструмент накнаде штете нанете животној средини и обавеза осигурања постројења или активности које представљају висок степен опасности по здравље људи и животну средину за случај штете причињене трећим лицима од удеса. На основу Прелиминарног списка IPPC постројења за које се издаје интегрисана дозвола, у АП Војводини постоји 65 таквих постројења. Према прелиминарном списку постројења која подлежу обавезама из SEVESO II директиве, на подручју АП Војводине регистровано је 33 постројења која су у обавези да израде Политику превенције удеса или Извештај о безбедности и План заштите од удеса.[32]

ГЛАВНИ НАЛАЗИ

- Исправни централни водоводни системи у АП Војводине постоје у Севернобачком округу (1), Јужнобачком (2) и Сремском (2). Број централних водоводних система са физичко-хемијском и микробиолошком исправношћу је највиши и Јужнобачком (6) и Јужнобанатском (5);
- Највиши проценат пречишћених отпадних вода је у Севернобачком округу (88,3%), док је најнижа у Средњобанатском (0,0%);
- Највиши проценат домаћинстава прикључених на канализациону мрежу је у Јужнобачком округу (65,4%), док је најнижи у Западнобачком (21,2%).

[32] У којој мери ова предузећа представљају ризик по животну средину, показују велики хемијски удеси који су се догодили на простору Војводине последњих година: истицање нафте и контаминација земљишта на дубини насеља Глогоњ, Панчево, испарења техничке азотне киселине 57% услед грешке приликом утакања у аутоцистерну у ХИП „Азотара“ Панчево, и пожар у топионици фабрике „Радијатор“ из Зрењанина, који је захватио 600 кондензаторских батерија пуњених PCB-ом.

2.23. Пословна инфраструктура

У овом делу анализираће се следећи индикатори:
- Број пословних инкубатора у АП Војводини према окрузима;
- Број технолошких паркова у АП Војводини према окрузима;
- Број кластера у АП Војводини према окрузима.

Осим физичке инфраструктуре, за развој привреде, односно сектора малих и средњих предузећа као носилаца привредног развоја, неопходна је и добра пословна инфраструктура. Развој сектора малих и средњих предузећа, пре свега, значи повећање њихове конкурентности а самим тим и њихове извозне способности, што је основни циљ развоја пословне инфраструктуре. Креирање пословне инфраструктуре подразумева умрежавање организација, предузећа и институција ради пружања различитих пословних услуга, пословног простора и опреме по повољнијим условима, повезивања заједничке технологије и знања све са циљем смањења трошкова пословања, подстицања иновативности и, на крају, унапређења конкурентности. Под пословном инфраструктуром у овом тексту углавном се подразумевају бизнис инкубатори, кластери и технолошки паркови.

Мапа 2.67. Пословна инфраструктура у АП Војводини

2.23.1. Пословни инкубатори

Послови инкубатори представљају значајну компоненту у процесу развоја иновативних малих и средњих предузећа и предузетника и једна су од кључних компоненти шире стратегије развоја привреде и приватног сектора. Инкубатори могу бити територијално оријентисани или са фокусом на одређене приоритете или секторе делатности. Оснивају се у форми привредног друштва које младим и/или извозно оријентисаним предузећима нуде разне врсте услуга (стручно саветовање, менторство, ИТ услуге, обуке и други стручни консалтинг), као и услуге смештаја по субвенционисаним ценама. Корисници или клијенти инкубатора користе услуге инкубатора док не постану финансијски одрживи и самостални на тржишту а максимално 5 година.

Успешно функционисање пословних инкубатора поред директних ефеката (мерених бројем инкубената који напусте инкубатор) имају и индиректне ефекте на стејкхолдере у средини у којој се оснивају. Поред значајних економских, пословни инкубатори имају и не мање важне социјалне, али и културолошке ефекте. Социјални ефекти се нарочито испољавају када се пословни инкубатори оснивају као инструмент регионалног развоја, будући да је регионална политика по својој суштини редистрибутивне природе, политика солидарности и помоћи недовољно развијеним регионима, док се важни културолошки ефекти пословних инкубатора манифестују кроз њихов утицај на стварање предузетничке културе у средини у којој се оснивају.[33]

Међу првим инкубаторима који су основани у Србији били су инкубатори у Суботици и Зрењанину. Тренутно, у АП Војводини, постоји 8 пословних инкубатора и то у Суботици, Кањижи, Сенти, Зрењанину, Новом Саду, Панчеву и Бачком Петровцу.

Мапа 2.68. Бизнис инкубатори у АП Војводини

Извор: Агенција за регионални развој АП Војводине

Влада АП Војводине препознала је значај развоја пословних инкубатора кроз оснивање иницијативе ББИ (Развој пословних инкубатора – Building Business Incubators) која је реализована у оквиру вишегодишњег програма „Програм привредног развоја Аутономне Покрајине Војводине”

33 Војводина – ЦЕСС, Стратегија развоја пословних инкубатора у АП Војводини у периоду 2011–2015. године.

уз финансијску подршку Аустријске развојне агенције АДА. Кроз ББИ, Влада АП Војводине додељује финансијску помоћ инкубаторима на годишњем нивоу.

Према урађеним анализама пословања инкубатора у Србији[34] већина инкубатора у Србији је смештена у новим или комплетно реновираним просторијама, опремљеним најсавременијом техничком опремом, брзим интернетом и модерним канцеларијским намештајем. Међутим, и поред добре техничке опремљености, већина инкубатора у Србији је финансијски неодржива, јер средства која добијају од наплате својих услуга нису довољна за покривање ни основних оперативних трошкова.

Већина донаторских пројеката који су били усмерени на оснивање и развој инкубатора је окончана а улагање у физичку и техничку опремљеност инкубатора је комплетирано. Међутим, инкубатори имају могућност да аплицирају за средства из ЕУ ИПА фондова, што може бити стратешки правац привлачења екстерних прихода инкубаторима у Србији.

2.23.2. Кластери

Кластери представљају географски умрежене групе предузећа, организација и институција (регионалне системе) из једне или више индустрија, као и комплементарних или различитих делатности. Повећање иновативности, конкурентности и продуктивности индустрије кроз кластере се огледа у формирању активне комуникације, производне кооперације, промета и пружања услуга.

Чланице кластера се могу бавити истом делатношћу или су из вертикално повезаних делатности. Међутим, треба имати у виду да строго дефинисање кластера у оквиру једне привредне делатности може бити погубно са аспекта конкурентности. Означити једну једину делатност као кластер значило би прекидање међусекторских веза, које снажно утичу на конкурентност. Границе кластера ретко одговарају стандардним системима привредне и индустријске класификације.[35]

Разлози за улазак предузећа у кластере су пре свега јачање односа између купаца и добављача, размена искуства и успешних пракси, подизање нивоа знања, осигурање нових тржишта и наступа на њима, јачање и повећање личних контаката и олакшан приступ новим технологијама.

---

[34] Драгиша Мијачић, *Анализа стања пословне инфраструктуре у Републици Србији*, Београд, 2011.
[35] Владимир Мићић, *Кластери – фактор унапређења конкурентности индустрије Србије*, Економски хоризонти, бр. 2, 2010.

Мапа 2.69. Кластери у АП Војводини

Извор: Агенција за регионални развој АП Војводине

Влада АП Војводине је покренула и реализовала програм развоја кластера на територији Војводине 2007. и 2008. године. У оквиру два програмска циклуса, Покрајина је укупно издвојила 6 милиона динара или 65.000 евра. Програм је обустављен у 2009. и 2010. години због недостатака средстава, али је поново покренут у 2011. години када је издвојено око 6,5 милиона динара или око 60.000 евра.

У оквиру реализације програма развоја кластера у Војводини, 2007. године основан је Центар за конкурентност и развој кластера Војводине при Факултету техничких наука у Новом Саду. Центар је урадио Стратегију развоја кластера Војводине у оквиру које су дефинисани стратешки циљеви АП Војводине. Као основни циљ развоја индустријских кластера на нивоу АП Војводине постављено је „стварање савремене, развијене, конкурентне индустријске структуре која ће се постепено уклапати у привредне токове ЕУ. Таква развојна оријентација је неопходна будући да је садашњи извоз заснован на производњи примарних производа и производа нижих фаза прераде и да се на тим основама не може обезбедити дугорочни раст извоза и укупан привредни развој. Неопходно је повећати извозну способност домаће индустрије са производима вишег степена обраде и услуга“.[36]

[36] Мр Морача Слободан, *Стратегија услостављања и развоја кластера у АП Војводини, драфт верзија*.

2.23.3. Технолошки паркови

Технолошки (истраживачки или научни) паркови представљају инфраструктурно опремљен простор у смислу земљишта, зграда, комуналне инфраструктуре и стручних услуга (логистичка подршка) ради подстицаја привреди у смислу повећања конкурентности и то, пре свега, кроз обезбеђивање најсавременијих услова за пословање предузећа.

Оваква врста паркова омогућава повезивање стручњака и предузетника који желе базирати своје пословање на новим технологијама ради комерцијализације знања и остваривања високог профита. Технолошки паркови имају директан ефекат на развој предузећа али и ефекте на укупну заједницу, и то пре свега кроз нова радна места, повећање прихода становништва, повећање пореских прихода за локалну самоуправу и регион, и сл.

У Србији постоје само два предузећа који се баве управљањем зонама и парковима: Јавно предузеће Привредно-технолошки паркови Суботица, које се стара о пет индустријских зона у Суботици, и Технолошки парк Вршац који управља технолошким парком у том граду. Слободне зоне као посебна категорија основане су по посебном закону који их обавезује да се формирају као правна лица.[37]

Мапа 2.70. Технолошки паркови у АП Војводини

Извор: Агенција за регионални развој АП Војводине

У 2013. години планиран је почетак рада Научно-технолошког парка у Новом Саду. Научно-технолошки парк је пројекат остварен уз подршку ЕБДР (Европска банка за обнову и развој) и Факултета техничких наука Универзитета у Новом Саду. Од 15 милиона евра колико је уложено у изградњу прве фазе научно-технолошког парка, 11 милиона су обезбедили партнери из ЕУ а 4 милиона евра сам факултет. Предвиђено је да у просторијама парка буду смештени, поред студената и истраживача, и пословни партнери, фирме које ће имати обавезу да уложе део сопствених средстава у развојне пословне пројекте.[38]

---

[37] Драгиша Мијачић, *Анализа стања пословне инфраструктуре у Републици Србији*, Београд, 2011.
[38] Интернет презентација Владе АП Војводине
http://www.vojvodina.gov.rs/.

Велику подршку научно истраживачком развоју Влада Војводине пружа кроз пројекте који се спроводе преко Секретаријата за науку и технолошки развој.

ГЛАВНИ НАЛАЗИ

- Пословни инкубатори постоје у свим окрузима АП Војводине, осим у Сремском;
- Кластери постоје у свим окрузима АП Војводине, осим у Јужнобанатском и Средњобанатском;
- Технолошки паркови на нивоу АП Војводине лоцирани су на територији Новог Сада, Суботице и Вршца;
- Седам бизнис инкубатора у АП Војводини.

2.24. **Развојна позиција АП Војводине у Републици Србији – Главни налази**

- Значајно веће учешће сектора прерађивачке индустрије (35,9%) и рударства (19,7%) у формирању БДВ-а АП Војводине него што је случај са учешћем сектора прерађивачке индустрије (25,8%) и рударства (8,3%) у формирању БДВ-а Републике Србије (2011. година);
- Индекс индустријске производње АП Војводине (102,1%), виши је од индекса индустријске производње на републичком нивоу (97,1%), 2012. година;
- АП Војводина учествује у извозу Републике Србије са 37,1% (2012. година);
- АП Војводина учествује у увозу Републике Србије са 30,8% (2012. година);
- Покривеност увоза извозом на нивоу АП Војводине (72,2%) виша него на нивоу Републике Србије (59,8%), 2012. година;
- Прилив страних директних инвестиција у АП Војводини износи 154,1% републичког нивоа;
- Просечна нето зарада на нивоу АП Војводине (40.421 РСД) нижа у односу на републички ниво (41.377 РСД), 2012. година;
- Више учешће индустрије у формирању БДВ-а АП Војводине (59,2%) у односу на учешће индустрије у формирању БДВ-а Републике Србије (40,9%), 2011. година;
- Крајем 2012. године, индустријска производња Републике Србије је била на 44,0%, а АП Војводине 52,0% индустријске производње из 1990. године;
- Просечна стопа раста индустријске производње у периоду 2001–2008. године на нивоу АП Војводине 3,3%, а на нивоу Републике Србије 2,0%;
- Инвестиције у размењиве секторе су на нивоу Републике Србије чиниле 40,1% укупних инвестиција, а на нивоу АП Војводине 65,7% (2011. година);
- Укупне стране директне инвестиције по глави становника у Србији су у периоду 2001–2013. године износиле 2.139,9 мил. ЕУР, док је овај показатељ на нивоу АП Војводине виши и износи 3.593 мил. ЕУР (167,9% републичког нивоа);
- Степен отворености привреде АП Војводине 89,0%, а на нивоу Републике Србије 72,1% (2011. година);
- Покривеност увоза извозом АП Војводине 72,2%, а на нивоу Републике Србије 59,8% (2012. година);
- Извоз по становнику АП Војводине је за 138,4% републичког нивоа;
- Промет МСПП сектора АП Војводине износио је 27,5% промета МСПП сектора у Србији у 2011. години;
- Војвођански МСПП су учествовали у формирању БДВ-а МСПП сектора на републичком нивоу са 26,7% у 2011. години;
- Профит МСПП сектора АП Војводине износи 29,6% прихода оствареног у МСПП сектору 2011. године у Србији;
- У целокупном билансу Републике Србије нафта из АП Војводине учествује са 23%;
- У односу на читаву територију Републике Србије, у АП Војводини се налази 23,5% државних путева првог реда, 14,9% државних путева другог реда и свега 11,2% општинских путева;
- Највећи део путне мреже АП Војводине је са савременим коловозним застором (88,6%) што је знатно више у односу на 63,8% путне мреже Републике;
- Дужина општинских путева износи 46,1% укупно категорисане мреже путева АП Војводине, што је мање од просека у Републици Србији и развијеним државама (60–70%);
- На нивоу Републике Србије има 276 km двоколосечних пруга (7,2%), а на нивоу АП Војводине 97 km (5,6%);
- Свега трећина железничке мреже у Србији (33%) је електрифицирана, док је на територији АП Војводине електрифицирано 245 km пруга, што је 14,1% од укупне дужине мреже пруга;

- АП Војводина осим делимичног аеродрома у Вршцу (димензија ПСС : 1000 x 25) не поседује инфраструктуру у смислу одредби Закона о ваздушном саобраћају за обављање комерцијалног ваздушног саобраћаја;
- На територији Републике Србије под заштитом различитих облика је 6,5% њене територије;
- Површина Републике Србије која је угрожена поплавама од стогодишњих вода износи 1,57 милиона хектара, од чега се 1,45 милиона хектара налази у АП Војводини.

3. SWOT АНАЛИЗА

3.1. Појам и елементи SWOT анализе

SWOT анализа представља инструмент стратегијског менаџмента којим се повезују интерене карактеристике са екстерним карактеристикама окружења, чиме се надограђују постојеће предности, утврђују слабости, користе шансе и избегавају претње.

Анализу чине четири елемента:

1. **S** – снаге (енгл. *strenghts*),
2. **W** – слабости (енгл. *weaknesses*),
3. **O** – шансе (енгл. *opportunities*) и
4. **T** – претње (енгл. *threats*).

Слика 3.1. SWOT анализа

S **СНАГЕ** (Strenghts) Које су конкурентске предности округа? Питања: у коју сврху би ова снага била корисна? Зашто је ова средина повољнија од неке друге? Које локалне карактеристике унапређују квалитет живота и доприносе унапређењу пословног амбијента?	**W** **СЛАБОСТИ** (Weaknesses) Који су фактори или трендови који представљају препреке или ограничења развоју? Питања: Где смо слаби или шта лоше радимо? Где можемо побољшати стање? Шта снижава квалитет живота?	**УНУТРАШЊИ ФАКТОРИ**
O **ШАНСЕ** (Opportunities) Који услови или трендови олакшавају или омогућавају развој конкурентских предности? Питања: Који трендови су корисни за развој? Које позитивне промене се могу очекивати?	**T** **ПРЕТЊЕ** (Threats) Који су то неповољни трендови који доводе до губитка или опадања конкурентности или општег привредног развоја? Питања: Са којим се препрекама суочавамо? Који трендови узрокују препреке? Које спољашње промене утичу на развој?	**СПОЉАШЊИ ФАКТОРИ**
MAXI-MAXI стратегија – Искористити своје унутрашње снаге како би се превазишле идентификоване слабости, и искористити шансе како би се минимизирале претње из окружења		

Овај инструмент се може користити као средство за анализу или да би се утврдило на који начин се треба суочити са специфичним проблемом или изазовом. SWOT служи као полазна основа за анализу кључних проблема и посредно за дефинисање средњорочних и краткорочних циљева, односно она омогућава планирање даљих корака кроз нпр. дефинисање програмских мера. SWOT анализа је изузетно погодна као инструмент за синтезу резултата који се добијају из детаљне анализе тренутног стања. Она представља аналитички инструмент који је признат на међународном нивоу, а на његову важност указује и чињеница да је обавезан део планских докумената којима се конкурише за коришћење средстава из европских фондова.

Веза између снага и слабости треба да омогући идеју о нивоу развијености, док веза између слабости и претњи служи за формулисање основних проблема са којима се развој суочава. Повезаност између снаге и претњи дефинише **развојни ризик**, док веза између слабости и шанси идентификује **ограничења развојног процеса**.

Најчешће коришћена стратегија је MAXI-MAXI стратегија која подразумева искоришћавање унутрашњих снага како би се превазишле идентификоване слабости, и искоришћавање шанси како би се минимизирале претње из окружења.

Под окружењем се у SWOT анализи округа подразумевају окрузи са којима се посматрани округ граничи, затим АП Војводина, Република Србија као и Европска унија, у смислу политика које ти нивои могу да креирају у циљу јачања снага и редуцирања интерних слабости.

Слика 3.2. MAXI-MAXI стратегија

3.2. Развојна позиција округа у АП Војводини

ЈУЖНОБАЧКИ ОКРУГ

S *(Strenghts)* СНАГЕ	W *(Weaknesses)* СЛАБОСТИ
Демографија: - Најнижа просечна старост становништва у поређењу са осталим окрузима АП Војводине (40,6 година); - Најмањи пад броја становника до 2020. године у варијатни опадајућег и растућег фертилитета (2,8% и 1,5%, респективно); - Једини округ у АП Војводини са позитивним миграционим салдом који износи 1.407 лица (2011. година. **Образовање:** - Најдоступније високо образовање (Универзитет у Новом Саду). **Социјална инфраструктура:** - Највиша покривеност становника једним лекаром која износи 314 (2011. година); - Највиши проценат здравствених радника и сарадника у односу на АП Војводину (36,1%) (2011. година); - Највиши квалитет живота приказан кроз ХДИ индекс у вредности 0,875 у односу на АПВ (0,813) (2008. година). **Привреда:** - Изражена локална тражња за софистицираним услугама и стимулација развоја предузетништва (у овом округу забележена је највиша просечна зарада без пореза и доприноса која износи 44.386 РСД у 2012. години); - Највеће учешће извоза округа у укупној спољнотрговинској размени индустријских производа у АП Војводини, 31,5% (2011. година); - Највећи износ БДВ-а индустрије по становнику који износи 171% од нивоа АП Војводине (2009. година); - Највиши ниво извоза у укупном извозу АП Војводине (34,8%) (2011. година); - Најмање угрожен округ према индексу развојне угрозености (УРУ = 48,0), ранг 7; - Највећи удео предузетника у укупном броју предузетника у АПВ (35%) (2011. година); - Највећи удео промета МСПП (42,4%) у укупном промету МСПП у АП Војводини (2011. година); - Највећи удео профита МСПП (40,9%) у укупном профиту МСПП у АП Војводини (2011.година); - Највише учешће БДВ пољопривреде округа у БДВ-у пољопривреде АП Војводине са 39,9% (2009. година); - Највише учешће туристичких долазака у укупном броју туристичких посета на нивоу АП Војводине, износи 42,3% (2011. година). **Инфраструктура:** - Постојање Војвођанског ИТ кластера; - Постојање међународне луке (Нови Сад, Бачка Паланка);	**Запосленост:** - Стопа запослености за становништво старије од 15 година је испод покрајинског просека (34,1%) и износи 32,9%, (2012. година). **Привреда:** - Дефицит у спољној трговини (-1.585.592 хиљ. ЕУР), (2011. година); - Најнижа покривеност увоза извозом која износи 41,8% у поређењу са осталим окрузима (2011. година). **Инфраструктура:** - Слаба густина путне мреже по броју становника (214 km/100.000 становника); - Низак ниво пречишћених вода (4,4%). **Екологија:** - На територији налази се еколошка „црна“ тачка (канал Дунав-Тиса-Дунав); - На територији овог округа налазе се локалитети деградиране животне средине (Нови Сад); - На територији овог округа налазе се подручја угрожене животне средине (Темерин, Тител, Бечеј, Бач, Бачка Паланка, Србобран). - На територији Округа постоје општине у којима је вода за пиће забрањена за коришћење због високог садржаја арсена у води.

- Постоји логистички центар међународног значаја (Нови Сад). **Екологија:** - На територији овог округа налази се Подручје квалитетне животне средине (Сремски Карловци). **Остало:** - Развијени апсорпциони капацитети у погледу ИПА фондова (у периоду 2007–2013. година привучено је преко 12,5 мил. ЕУР кроз програме прекограничне сарадње са Мађарском, Хрватском и Румунијом).	
O *(Opportunities)* ШАНСЕ	T *(Threats)* ПРЕТЊЕ
Образовање: – Основан Едукативни центар за обуке у професионалним и радним вештинама у Новом Саду. **Привреда:** – Постојање инфраструктуре за развој ИКТ сектора; – Висока, стабилна и растућа тражња за производима из ИКТ сектора; – Висока рецептивност за трансфер нових технологија; – Способност да се сектор неразмењивих добара (ИКТ) претвори у сектор размењивих добара због високе кластеризације знања у тој области; – Иступање Хрватске из ЦЕФТА-а. **Инфраструктура:** – Улагање у технолошки развој и стварање услова за контејнерски превоз и РО-РО терминала у циљу потпуног искоришћавања њихових претоварних капацитета. **Екологија:** – Инвестирање у постројења за пречишћавање индустријских и комуналних отпадних вода; – Доношење Програма заштите животне средине АП Војводине; – Оснивање фонда за заштиту животне средине.	**Привреда:** – Одсуство реаговања макроекономских и секторских политика ка оснаживању потенцијала за извоз ИКТ сектора; – Непостојање субвенција за извознике. **Инфрастуктура;** – Изостанак улагања у луке. **Екологија:** – Изостанак средстава за санацију еколошких „црних“ тачака; – Изостанак инвестирања у постројења за пречишћавање индустријских и комуналних отпадних вода; – Непостојање правног оквира којим би се обезбедила наплата накнаде штете нанете животној средини. – Изостанак средстава за израду тзв. арсенских мапа и изостанак средстава за изградњу постројења за пречишћавање воде за пиће и отклањање арсена из воде.

ЗАПАДНОБАЧКИ ОКРУГ

S *(Strenghts)* СНАГЕ	W *(Weaknesses)* СЛАБОСТИ
Привреда: – Највиши БДВ прерађивачке индустрије по становнику у поређењу са осталим окрузима који износи 139,2% нивоа АП Војводине (2009. година); – Највиши износ страних директних инвестиција по глави становника у периоду 2001–2013 (4.576 ЕУР) у поређењу са осталим окрузима; – Највећа покривеност увоза извозом 189,2% у поређењу са осталим окрузима (2011. година). **Инфраструктура:** – Постојање међународне луке (Богојево и Апатин). – Постојање гоетермалних капацитета за развој привреде и туризма.	**Демографија:** – Највиша просечна старост становништва (43,3), 2011. година; – Највиши пад броја становника у међупописном периоду (2002–2011) (-25.924, 12,1%)); – Највиши коефицијент старачке зависности у 2011. години (26,1); – Пројекција – у 2020. години коефицијент старачке зависности становништва ће бити 31,6; – Највећи пројектовани пад броја становника у варијанти опадајућег и растућег фертилитета до 2020. године (15,1 и 14,0 респективно). **Запосленост:** – Најнижа стопа запослености за лица старија од 15 година у односу на округе, износи 32,6% (2012. година). **Привреда:** – Низак удео БДВ-а предузећа из округа у БДВ-у АП Војводине и износи 7,3% (2011. година); – Најнижи ниво инвестиција у основна средства по становнику који износи 24,7% нивоа инвестиција покрајинског просека (2011. година); – Висока развојна угроженост, према индексу развојне угрожености (100,9), ранг 3. **Инфраструктура:** – Најмањи проценат домаћинстава прикључених на канализациону мрежу према окрузима, 21,2% (2010. година); – Недостатак технолошких паркова и пословних инкубатора. **Екологија:** – На територији Округа се налази затворена преводница Бездан, наутичка црна тачка (Европе) и сметња за развој туризма и транспорта на Великом Бачком каналу и његовом приобаљу); – Подручја угрожене животне средине (Сомбор, Апатин). **Остало:** – Ниски апсорпциони капацитети (низак степен апсорпције средстава из програма прекограничне сарадње у односу на друге округе АП Војводине (око 1,2 мил. ЕУР).
O *(Opportunities)* ШАНСЕ	T *(Threats)* ПРЕТЊЕ
Запосленост: – Политике креирање одређених профила радне снаге које одговарају растућим потребама страних инвестиција у овом округу; – Основан регионални Едукативни центар за обуке у професионалним и радним вештинама у Новом Саду; – Субвенције Покрајинског секретаријата за привреду, запошљавање и равноправност полова за самозапошљавање и за отварање нових радних места. **Привреда:**	**Демографија**: – Непрепознавање потреба за доношењем политика које ће редуцирати коефицијент старачке зависности. **Запосленост:** – Будући да је ово округ са највишом стопом СДИ по глави становника, у средњем року као претња може се појавити непостојање адекватних политика усмерених на усклађивање понуде и тражње за одређеним квалитетом и структуром радне снаге.

- Креирање макро и секторских политика које су усмерене ка креиреању претпоставки полицентричног развоја и које би обезбедиле већу покретљивост фактора производње ка осталим окрузима;
- Отварање кредитних линија које би финансирале инвестиције у основна средства;
- Иступање Хрватске из ЦЕФТА-е.

Инфраструктура:
- Улагање у технолошки развој и стварање услова за контејнерски превоз и РО-РО терминала у циљу потпуног искоришћавања њихових претоварних капацитета;
- Доношење мастер плана логистике АП Војводине;
- Формирање референтног логистичког центра у АП Војводини.
- Формирање Луке Бездан (као прве тачке за робну размену на пловном путу Дунава кроз АП Војводину).

Екологија:
- Инвестирање у канализациону мрежу као један од индикатора развојне угрожености у циљу његовог смањења;
- Инвестирање у постројења за пречишћавање индустријских и комуналних отпадних вода;
- Доношење Програма заштите животне средине АП Војводине.

Привреда:
- Инерција у креирању политика које се фокусирају на полицентрични развој;
- Недовољна средства за улагање у пословну и физичку инфраструктуру – улагање у капиталне пројекте.

Инфраструктура:
- одсуство политика усмерених на пет димензија развоја садржаних у Индексу развојне угрожености-ИРУ (економија – број МСП на 1000 становника, демографија-демографско пражњење, образовање – ниво образовања младих, инфраструктура – учешће локалних и регионланих путева са савременим коловозом у укупним путевима и екологија – број домаћинстава прикључених на канализациону мрежу);
- одлагање улагања у путну инфрастуркутур (у Л + Р путева са савременим коловозом);
- изостанак улагања у луке.

Екологија:
- Изостанак средстава за санацију еколошких „црних“ тачака;
- Изостанак инвестирања у постројења за пречишћавање индустријских и комуналних отпадних вода.

СЕВЕРНОБАЧКИ ОКРУГ

S *(Strenghts)* СНАГЕ	W *(Weaknesses)* СЛАБОСТИ
Образовање: – Најнижи број неписмених лица становништва 15 и више година (1,6% укупног броја становника 15+) у односу на округе (2011. година). **Запосленост:** – Стопа запослености за лица старија од 15 година виша од покрајинског просека, износи 35,2% (АП Војводина 34,1%), 2012. година. **Привреда:** – Високо учешће туристичких долазака у укупном броју туристичких посета на нивоу АП Војводине, износи 21,1% (2011. година); – Висок удео туристичких ноћења у укупном броју ноћења на покрајинском нивоу, 14,6% (2011. година). **Инфраструктура:** – Постоји логистички центар међународног значаја (Суботица); – Највећи проценат пречишћених отпадних вода (88,32%). **Остало:** – Развијени апсорпциони капацитети (привучено више од 5 мил. ЕУР из фондова програма прекограничне сарадње са Мађарском и Хрватском).	**Социјална инфраструктура:** – Највиша смртност одојчади на нивоу Покрајине, износи 7,3 на 1.000 становника (2012. година). **Привреда:** – Низак удео БДВ предузећа из округа (7,2%) у БДВ-у који се генерише на нивоу АПВ (2011. година); – Најниже учешће извоза у укупној спољнотрговинској размени индустријских производа у АП Војводини, 5,8% (2011. година) – Најнижи износ инвестиција по глави становника у односу на остале округе, износи 1,596 ЕУР (податак за период 2001–2013. године). – Најниже учешће у укупним СДИ на нивоу АПВ (2001–2013) 4,9% – Дефицит у спољној трговини (-107,032 хиљ. ЕУР) у 2011. години; – Ниско учешће броја преузетника у укупном броју предузетника у АП Војводини (7,8), 2011. година. **Инфраструктура:** – Изостанак савременог коловоза (удео износи 63,4% док је просек на нивоу Војводине 88-95%); – Низак проценат домаћинстава прикључених на канализациону мрежу (41,0%) – указује на еколошку димензију индикатора развојне угрожености (ИРУ). **Екологија:** – Подручје са локалитетима деградиране животне средине (Суботица) – Подручја угрожене животне средине (Бачка Топола);
O (Opportunities) ШАНСЕ	**T (Threats) ПРЕТЊЕ**
Привреда: – Креирање макро и секторских политика које су усмерене ка креирању претпоставки полицентричног развоја које би обезбедиле већу покретљивост фактора производње ка осталим окрузима; – Политике усмерене ка јачању факторске интензивности извоза пољопривредних производа; – Политике рецептивности СДИ усмерене ка стварању повољније инвестиционе климе; – Политике које обезбеђују интра и интеррегионалну повезаност, уз обезбеђивање пословне и техничке инфрастуктуре; – Стратегија извоза АП Војводине са посебним освртом на tailor made стратегије на субрегионалном нивоу; – Унапређење квалитета рада постојеће пословне инфраструктуре (бизнис инкубатори) ка јачању стопе фертилитета МСП и оснаживању предузетничке културе. **Инфрастуктура:** – Фондови за улагање у ревитализацију путне инфраструктуре; – Инвестирање у канализациону мрежу као један од	**Привреда:** – Инерција у креирању политика које се фокусирају на полицентрични развој; – Недовољна средства за улагање у пословну и физичку инфраструктуру – средства за капиталне пројекте; – Неадекватно вођење политика унапређења пословне инфраструктуре. **Екологија:** – Близина округа у којој постоји еколошка „црна“ тачка (загађивачи воде).

индикатора развојне угрожености у циљу његовог смањења. **Екологија:** – Доношење Програма заштите животне средине АП Војводине; – Оснивање фонда за заштиту животне средине.	

СЕВЕРНОБАНАТСКИ ОКРУГ

S *(Strenghts)* СНАГЕ	W *(Weaknesses)* СЛАБОСТИ
Социјална инфраструктура: – Најнижа смртност одојчади на нивоу Покрајине, износи 2,5 на 1.000 становника (2012. година). **Запосленост:** – Стопа запослености за лица старија од 15 година виша од покрајинског просека, износи 34,7% (АП Војводина 34,1%), 2012. година. **Привреда:** – Највећи износ извоза по становнику у односу на Републику Србију, износи 162,3% нивоа Републике (2011. година); – Висок удео туристичких ноћења у укупном броју ноћења на покрајинском нивоу, 14,0% (2011. година). **Остало:** – Развијени апсорпциони капацитети (релативно висока апсорпција средстава из програма прекограничне сарадње у поређењу са осталим окрузима АП Војводине (око 3,9 мил. ЕУР).	**Социјална инфраструктура:** – Најнижи проценат здравствених радника и сарадника у 2011. години у односу на АП Војводину (36,1%). **Привреда:** – Најнижи удео БДВ предузећа из округа у БДВ-у који се генерише на нивоу АПВ и износи 5,2% (2011. година); – Ниско учешће у укупном СДИ на нивоу АПВ Војводине у периоду 2001-2013. године (7,4%); – Висока развојна угроженост, према индексу развојне угрожености (УРУ = 105,3), ранг 1; – Најнижи удео броја предузетника у укупном броју предузетника у АПВ (5,7) (2011. година); – Најнижи број предузећа у односу на остале округе у АП Војводини (5,3%); – Најнижи удео промета МСПП (5,6%) у укупном промету МСПП у АП Војводини (2011. година); – Најниже учешће БДВ пољопривреде округа (4,8%) у креирању БДВ пољопривреде АП Војводине (2009. година). **Инфраструктура:** – Низак проценат домаћинстава прикључених на канализациону мрежу према окрузима (33,6%), (2010. година). **Екологија:** – На територији овог округа налазе се локалитети деградиране животне средине (Кикинда); – Подручје угрожене животне средине (све остале општине у округу осим Кикинде).
O *(Opportunities)* ШАНСЕ	**T *(Threats)* ПРЕТЊЕ**
Социјална инфраструктура: – Близина округа у коме је највећи број здравствених радника и сарадника, што обезбеђује покретљивост кадрова и доступност здравствених услуга. **Привреда:** – Креирање макро и секторских политика које су усмерене ка креирању претпоставки полицентричног развоја и које би обезбедиле већу покретљивост фактора производње ка осталим окрузима; – Политике рецептивносоти СДИ, усмерене ка стварању повољније инвестиционе климе; – Политике које обезбеђују интра и интер регионалну повезаност уз обезбеђивање пословне и техничке инфрастуктуре; – Израда опсежније студије којим би се дијагностификовали фактори ниске рецептивности за СДИ и креирале tailor made политике привлачења СДИ са одговарајућим мерама подршке; – Унапређење квалитета рада постојеће пословне инфрасткруктуре (бизнис инкубатори) у јачању стопе фертилитета МСП и оснаживању предузетничке културе;	**Привреда:** – Инерција у креирању политика које се фокусирају на полицентрични развој; – Недовољна средства за капиталне инвестиционе пројекте; – Изостанак улагања у унапређење пословне и физичке инфраструктуре у циљу унапређења интра и интеррегионалне и прекограничне регионалне повезаности; – неадекватно вођење политика унапређења пословне инфраструктуре; – одсуство политика усмерених на пет димензија развоја садржаних у Индексу развојне угрожености-ИРУ (економија – број МСП на 1000 становника, демографија-демографско пражњење, образовање – ниво образовања младих, инфраструктура – учешће локалних и регионланих путева са савременим коловозом у укупним путевима и екологија – број домаћинстава прикључених на канализациону мрежу); – одлагање улагања у путну инфраструктуру (у Л+Р путева са савременим коловозом); **Екологија:**

– Оснаживање постојећих мера из ППР АПВ у циљу оснаживање факторске интензивности пољопривредних производа (БСЦ, АПФ, БПФ); – Доношење мастер плана логистике АП Војводине; – Формирање референтног логистичког центра у АП Војводини; – Инвестирање у канализациону мрежу као један од индикатора развојне угрожености у циљу његовог смањења. **Екологија:** – Доношење Програма заштите животне средине АП Војводине. – Оснивање фонда за заштиту животне средине.	– Близина округа у којој постоји еколошка „црна“ тачка (загађивачи воде).

СРЕДЊОБАНАТСКИ ОКРУГ

S *(Strenghts)* СНАГЕ	W *(Weaknesses)* СЛАБОСТИ
Запосленост: – Једина позитивна стопа раста формалне запослености у 2012. години у односу на 2011. годину (0,4%) у односу на округе у АП Војводини; – Највиша стопа активности за становништво старије од 15 година у односу на остале округе, износи 47,4% (2012. година); – Највиша стопа запослености за становништво старије од 15 година у односу на округе, износи 36,2% (2012. година) **Привреда:** – Релативно висока покривеност увоза извозом износи 124,5% у односу на ниво у Војводини (72%) (2011. година).	**Демографија:** – Пројектовано је највише смањење омладине студентског узраста до 2021. године (за 28,7% у поређењу са осталим окрузима). **Привреда:** – Низак удео БДВ-а предузећа из округа у укупном БДВ који генеришу предузећа из АП Војводине и износи 5,9% (2011. година); – Ниско учешће у укупном СДИ на нивоу АП Војводине (5,6%) 2001–2013. година; – Најнижи остварени профит предузећа у односу на остале округе у 2011. години; – Висока развојна угроженост, према индексу развојне угрожености (ИРУ = 104,3), ранг 2; – Непостојање технолошких паркова и кластера – најнижи удео профита МСПП (7,1%) у укупном профиту МСПП у АП Војводини. **Инфраструктура:** – Најнижа дужина пута у km по површини од 1.000 km^2 (173km/1.000km^2); – 0% пречишћених вода; – Низак проценат домаћинстава прикључених на канализациону мрежу (39,2%) – указује на еколошку димензију индикатора развојне угрожености (ИРУ). **Екологија:** – Подручја угрожене животне средине (Нови Бечеј). **Остало:** – Ниски апсорпциони капацитети (релативно ниска апсорпција средстава из програма прекограничне сарадње са Румунијом и Мађарском (око 1,5 мил. ЕУР) у поређењу са већином округа у АП Војводини).
O *(Opportunities)* ШАНСЕ	**T *(Threats)* ПРЕТЊЕ**
Привреда: - Креирање макро и секторских политика које су усмерене ка креиреању претпоставки полицентричног развоја који би обезбедиле већу покретљивост фактора производње ка осталим окрузима; - Политике рецептивности ФДИ, усмерене ка стварању повољније инвестиционе климе; - Политике које обазебеђују интра и интер регионалну повезаност уз обезбеђивање пословне и техничке инфрастурктуре; - Израда опсежније студије којим би се дијагностификовали фактори ниске рецептивности за СДИ и креирале tailor made политика привлачења СДИ у округу са одговарајућим мерама подршке; - Оснивање технолошких паркова и кластера као шанса за повећање профита МССП и укључивање у ланац вредности;	**Привреда:** - Инерција у креирању политика које се фокусирају на полицентрични развој; - Недовољна средства за улагање у пословне и физичке инфраструктуре – за капиталне пројекте; - Изостанак улагања у унапређење пословне и физичке инфраструктуре у циљу унапређења интра и интеррегионалне повезаности и прекограничне регионалне повезаности; - одсуство политика усмерених на пет димензија развоја садржаних у Индексу развојне угрожености-ИРУ (економија – број МСП на 1000 становника, демографија-демографско пражњење, образовање – ниво образовања младих, инфраструктура – учешће локалних и регионланих путева са савременим коловозом у укупним путевима и екологија – број домаћинстава прикључених на канализациону мрежу); - одлагање улагања у путну инфрастуркутуру Л+Р путева са савременим коловозом. **Екологија**:

- Подстицајна средства за финансирање изградње пословне инфраструктуре; - Оснаживање постојећих мера ППР АПВ у циљу оснаживања факторске интензивности пољопривредних производа (БСЦ, АПФ, БПФ); - Доношење мастер плана логистике АП Војводине; - Формирање референтног логистичког центра у АП Војводини. **Екологија:** - Инвестирање у постројења за пречишћавање индустријских и комуналних отпадних вода; - Доношење Програма заштите животне средине АП Војводине; - Оснивање фонда за заштиту животне средине.	- Близина округа у којој постоји еколошка „црна“ тачка (загађивачи ваздуха); - Изостанак инвестирања у постројења за пречишћавање индустријских и комуналних отпадних вода.

ЈУЖНОБАНАТСКИ ОКРУГ

S *(Strenghts)* СНАГЕ	W *(Weaknesses)* СЛАБОСТИ
Привреда: – Највиши ниво инвестиција у основна средства по становнику који износи 81,2% више инвестиција у односу на покрајински просек (2011. година) као последица капиталне и технолошке интензивности; – Покривеност увоза извозом износи 129,1% (2011. година) и већа је од вредности за АП Војводину (72%); – Извоз по становнику изнад републичког нивоа, износи 160,2% (2011. година); – Релативно високо учешће броја предузетника у укупном предузетничком сектору АП Војводине износи 17,7% (2011. година). **Инфраструктура:** – Постојање међународне луке (Панчево); – Постоји логистички центар међународног значаја (Панчево). **Екологија:** – Три општине из округа (Вршац, Пландиште и Бела Црква) имају усвојену Зелену агенду.	**Демографија:** – Пројекција – највиши пад радно способног становништва у 2021. години на нивоу АП Војводине (-55,1%). Стање у 2008. години 197.928 лица а пројекција у 2021. години 88.962 лица; – Најнегативнији миграциони салдо на нивоу АП Војводине, износи -896 лица (2011. година). **Социјална инфраструктура:** – Покривеност становништва једним лекаром виша од покрајинског просека и износи 399 становника (2011. година). **Запосленост:** – Стопа запослености за становништво старије од 15 година је испод покрајинског просека (34,1%) и износи 33,9%, 2012. година; – Највиши просечан пад укупне формалне запослености у периоду од 2005. до 2012. године у односу на округе (-4,5%). **Привреда:** – Низак удео БДВ-а предузећа из округа (7,6%) у укупном БДВ који генеришу предузећа из АП Војводине (2011. година). **Инфраструктура:** – Изостанак савременог коловоза (удео износи 63,4%); – Непостојање кластера на територији округа. **Екологија:** – На територији налази се еколошка „црна“ тачка („Азотара“ Панчево, „Петрохемија“ у Панчеву који су велики загађивачи ваздуха); – Низак ниво пречишћених вода (20,3%); – Подручје са локалитетима деградиране животне средине (Панчево); – Подручја угрожене животне средине (Бела Црква, Ковин).
О *(Opportunities)* ШАНСЕ	Т *(Threats)* ПРЕТЊЕ
Демографија: – Стварање пословне и социјалне инфрастуктуре за миграције из суседног Сремског округа који бележи најмању стопу пада радно способног становништва у АП Војводини. **Социјална инфраструктура:** – Програми прекограничне сарадње који су усмерени на обезбеђивање заједничке прекограничне здравствене заштите. **Запосленост:** – Основан Едукативни центар за обуке у професионалним и радним вештинама у Новом Саду; – Субвенције Покрајинског секретаријата за привреду,	**Демографија:** – Неблаговремено препознавање потреба за редуцирањем стопе пада радно способног становништва. **Социјална инфраструктура:** – Непостојање законске регулативе која би обезбедила спровођење програма прекограничне сарадње у смислу обезбеђивања прекограничне здравствене заштите; **Привреда:** – Инерција у креирању политика које се фокусирају на полицентрични развој; – Недовољна средства за капиталне пројекте; – Изостанак улагања у унапређење пословне и физичке инфраструктуре у циљу унапређења интра и

запошљавање и равноправност полова за самозапошљавање и за отварање нових радних места.

Привреда:
- Креирање макро и секторских политика које су усмерене ка креирању претпоставки полицентричног развоја који би обезбедиле већу покретљивост фактора производње ка осталим окрузима;
- Израда опсежније студије којим би се дијагностификовали фактори ниске рецептивности за СДИ и креирале tailor made политика привлачења СДИ у округ са одговарајућим мерама подршке;
- Фондови за улагање у ревитализацију путне инфраструктуре.

Инфраструктура:
- Улагање у технолошки развој и стварање услова за контејнерски превоз и РО-РО терминала у циљу потпуног искоришћавања њихових претоварних капацитета;

Екологија:
- Инвестирање у постројења за пречишћавање индустријских и комуналних отпадних вода;
- Доношење Програма заштите животне средине АП Војводине;
- Оснивање фонда за заштиту животне средине.

Остало:
- Могућност коришћења средстава из програма прекограничне сарадње са Румунијом и са Мађарском.

интеррегионалне повезаности и прекограничне регионалне повезаности;
- Изостанак улагања у луке.

Екологија:
- Изостанак улагања у санирање еколошких „црних“ тачака;
- Изостанак инвестирања у постројења за пречишћавање индустријских и комуналних отпадних вода;
- Непостојање правног оквира који би обезбедио наплату накнаде штете нанете животној средини.

СРЕМСКИ ОКРУГ

S *(Strenghts)* СНАГЕ	W *(Weaknesses)* СЛАБОСТИ
Демографија: – Пројекција – најнижи пад броја радно способног становништва у 2021. години у односу на остале округе (-9,2%), стање у 2008. години 214.733 лица, 2021. године 195.048 лица. **Запосленост:** – Стопа запослености за лица старија од 15 година виша од покрајинског просека, износи 35,4% (АП Војводина 34,1%), 2012. година. **Привреда:** – Покривеност увоза извозом износи 109,2% у 2011. години; – Извоз по становнику изнад републичког нивоа, износи 131,2% (2011. година); – Релативно високо учешће броја предузетника у укупном предузетничком сектору АП Војводине износи 16,9% (2011. година); – Високо учешће туристичких долазака у укупном броју туристичких посета на нивоу АП Војводине, износи 9,4% (2011. година); – Висок удео туристичких ноћења у укупном броју ноћења на покрајинском нивоу, 13,8% (2011. година). **Инфраструктура:** – Постојање међународне луке (Сремска Митровица). **Екологија:** – Подручје веома квалитетне животне средине (Фрушка Гора).	**Социјална инфраструктура:** – Најнижа покривеност становника једним лекаром у односу на округе (549), 2011. година; – Најнижи квалитет живота приказан кроз ХДИ индекс у вредности 0,766 у односу на АПВ (0,813) (2008. година); – Слаб стимуланс за развој предузетништва – најнижа просечна зарада без пореза и доприноса у односу на округе, износи 35.412 РСД, 2012. година. **Образовање:** – Највећи број неписмених лица становништва 15 и више година (2,7% укупног броја становника) у односу на округе, 2011. година; – Непостојање школе за основно образовање одраслих. **Привреда:** – Најнижи износ БДВ-а индустрије по становнику у односу на округе, износи 52% нивоа АП Војводине (2009. година); – Низак удео у БДВ у који се генерише на нивоу АПВ и износи 9% (2011. година); – Несразмеран однос увоза и извоза (10,0 увоз и 5,1% извоз) пољопривредних производа на нивоу округа. **Инфраструктура:** – Недостатак технолошких паркова и пословних инкубатора; – Изостанак савременог коловоза (удео износи 63,4%); – Изразито низак степен пречишћених вода (4,9%); – Низак проценат домаћинстава прикључених на канализациону мрежу (37,8%) – указује на еколошку димензију индикатора развојне угрожености (ИРУ). **Екологија:** – Подручја угрожене животне средине (Инђија, Стара Пазова, Шид, Сремска Митровица). **Остало:** – Ниски апсорпциони капацитети (низак ниво апсорпције средстава из фондова програма прекограничне сарадње у односу на друге округе у АП Војводини).
O *(Opportunities)* ШАНСЕ	T *(Threats)* ПРЕТЊЕ
Образовање: – Основан Едукативни центар за обуке у професионалним и радним вештинама у Новом Саду; – Постојање политика које утичу на подизање квалитета свих дименизија ХДИ индекса (очекивано трајање живота, ниво доступности образовања БДП по глави становника) – политика средњег рока је учинити образовање доступнијим. **Привреда:** – Граница са Јужнобачким округом који има највише просечне зараде, што је значајан импулс	**Образовање:** – Опадајућа стопа улагања државе у образовање (3,4 од БДП-а у 2010. години и предвиђајућа опадајућа стопа за 2012 (3,3%) и 2013. години (3,1%) док у ЕУ та цифра износи 5,4%; **Социјална инфраструктура:** – Непрепознавање потребе за утицајем на подизање квалитета свих дименизија ХДИ индекса (очекивано трајање живота, ниво доступности образовања БДП по глави становника) - политика средњег рока је учинити образовање доступнијим.

предузетницима за диверзификацијом својих производа (туристичке дестинације, вина, ...);
- Креирање макро и секторских политика које су усмерене ка креиреању претопоставки полицентричног развоја који би обезбедиле већу покретљивост фактора производње ка осталим окрузима;
- Унапређење факторске интензивности извоза пољопривредних производа (мере ППР АПВ: БСЦ, АПФ, БПФ, БНТ);
- Иступање Хрватске из ЦЕФТА-а;
- Средства из програма прекограничне сарадње са Хрватском и са БиХ (Средства из Програма прекограничне сарадње са Хрватском ће се повећати због система заједничког управљања програмом).

Инфраструктура:
- Фондови за улагање у ревитализацију путне инфраструктуре;
- Улагање у технолошки развој и стварање услова за контејнерски превоз и РО-РП терминала у циљу потпуног искоришћавања њихових претоварних капацитета;
- Финансијски подстицаји за унапређење пословне инфраструктуре;
- Доношење мастер плана логистике АП Војводине;
- Формирање референтног логистичког центра у АП Војводини;
- Инвестирање у канализациону мрежу као један од индикатора развојне угрожености у циљу његовог смањења.

Екологија:
- Инвестирање у постројења за пречишћавање индустријских и комуналних отпадних вода.

Остало:
- Програми едукације за подизање апсорпционих капацитета.

Привреда:
- Инерција у креирању политика које се фокусирају на полицентрични развој.

Инфраструктура:
- Недовољна средства за улагање у пословне и физичке инфраструткуре – за капиталне пројекте;
- Изостанак улагања у луке.

Екологија:
- Близина округа са еколошким „црним“ тачкама;
- Изостанак инвестирања у постројења за пречишћавање индустријских и комуналних отпадних вода.

4. ПЛАН ПОДСТИЦАЊА РАЗВОЈА АП ВОЈВОДИНЕ

4.1 Институционална изградња

4.1.1 Концепт регионалног развоја

4.1.2 Носиоци развојне и регионалне политике

4.1.3 Финансирање регионалног развоја

4.1.4. Регионалне развојне агенције

4.1.5. Институционална и организациона инфраструктура за имплементацију Програма развоја АП Војводине

4.1 Институционална изградња

4.1.1 Концепт регионалног развоја

Друштвене и економске тенденције током 1990-их година, транзициони процес и ефекти глобалне рецесије детерминисали су институционални развојни оквир АП Војводине. Трансформација институција директно је утицала на развојне капацитете и јавне администрације, односно на законски механизам и институционални оквир за управљање укупним и регионалним развојем. Трансформацијом привредног и друштвеног система после 2000-те године, укупан развој и регионални развој добијају пун значај и афирмацију кроз нова законска решења и стратешка усмерења.

На афирмацију регионалног развоја, пре свега на његов регулаторни оквир, утицала су два паралелна процеса:

- прво, транзициони процес националне економије и друштва, у оквиру којег је смањивање регионалних неравномерности постало приоритет највишег ранга, и
- друго, европски процеси који су потенцирали питање децентрализације, регионализације и хармонизације.

Анализа друштвеног контекста и законске регулативе у периоду до 2000-те указује на чињеницу да Србија није имала изграђен институционални оквир за регионални развој. Искуства транзиционих, као и европских земаља, у овој области представљала су емпиријску основу за дефинисање институционалног модела регионалног развоја Србије, за успостављање јасног и целовитог концепта регионалне политике, који се у суштини заснива за перманентној институционалној изградњи капацитета јавне администрације на свим нивоима управљања. Наиме, анализа транзиционог периода земаља Југоисточне Европе, а које су по својим привредним, социјалним, инфраструктурним, финансијским и административним капацитетима биле сличне Србији у овој фази транзиције, допринело је утврђивању новог концепта и система за управљање регионалним развојем.

Институционална мрежа треба да обезбеди конкурентност системских нивоа у циљу сагледавања фактора битних за успешан привредни и економски развој. Макроекономски аспекти развоја су стабилизација окружења и стварање стимулативне законске инфраструктуре у делу реформе фискалне, монетарне и буџетске политике. Микроекономски аспект првенствено је усмерен ка организационим и технолошким потребама пословних субјеката. Регионални развој треба да обезбеди садејство ова два економска нивоа, односно принципе децентрализације и партнерства као начела регионалне политике.

Национална политика регионалног развоја потенцира следеће циљеве:

- допринос укупном националном напретку и развоју кроз оспособљавање оних подручја (регија) која заостају у развоју како би постала конкурентнија на тржишту;
- смањивање друштвене и привредне разлике између подручја/ регија, општина, градова.

Имајући у виду чињеницу да Аутономна Покрајина Војводина има релативно изграђену инфраструктуру институција, основно развојно опредељење у наредном периоду је координација различитих и бројних актера на републичком, покрајинском и локалном нивоу у циљу спровођења

развојних и регионалних мера, као и умрежавање са националним и локалним презентерима надлежним за регионални развој.

4.1.2 Носиоци развојне и регионалне политике

Регионални амбијент подразумева законе који уређују, институције које координирају и политику која унапређује економске и друштвене услове на целој територији земље. У сегменту институција које се баве регионалним развојем, законским решењима дефинисани су носиоци регионалне политике: Народна скупштина, Влада Републике Србије, министарства надлежна за послове економије, финансија и просторног планирања, Аутономна Покрајина Војводина, главни град, Агенција за привредне регистре, Републичка агенција за просторно планирање, Фонд за развој Републике Србије, јединице локалне самоуправе, Национални савет за регионални развој, Национална агенција за регионални развој, регионални развојни савети и регионалне развојне агенције.

Бројност и разноврсност институција које имају надлежност у области регионалног развоја одражава хијерархијску везу и институционални амбијент Србије у овој области. Један од најважнијих носилаца регионалног развоја су јединице локалне самоуправе, чија је основна функција израда докумената[39] и сарадња са окружењем у циљу регулисања и решавања како локалних, тако и ширих, регионалних проблема, као и стварање заједничких претпоставки за просперитет на целом подручју. Остале институције имају законодавну, извршну и стручну партиципацију у спровођењу регионалних програма и мера, али је иницијатива на локалним заједницама да обезбеде сарадњу кроз партнерства са јавним и приватним сектором на свим нивоима.

С обзиром да је АП Војводина од 2003. године интензивније развијала свој институционални капацитет за регионални развој, важна полуга у регионалном институционалном и финансијском сегменту су и институције које поред Владе АП Војводина и ресорних секретаријата такође представљају носиоце регионалне политике на подручју АП Војводина: Фонд за развој АП Војводине, Гаранцијски фонд (ГФ), Фонд за подршку инвестиција у АП Војводини (ВИП фонд), Покрајински фонд за развој пољопривреде, Фонд за европске послове (ФЕП), Агенција за регионални развој АП Војводине, регионалне развојне агенције (Бачка, Банат, Срем), и др. Формирање и надлежност ових институција одражава актуелност и проблематику војвођанске регионалне привреде и друштва.

4.1.3 Финансирање регионалног развоја

Финансирање регионалног развоја и механизми подстицања недовољно развијених општина одвија се путем директних и индиректних мера који се реализују преко министарстава, фондова, националних и покрајинских институција и међународних развојних партнера.

У том контексту, регионална политика је у савременим концепцијама истакла потребу планирања финансијског оквира као једне од функција у циклусу стратешког управљања регионалним развојем. С обзиром да Србија од 2001. године паралелно спроводи реформе у националним оквирима, као и активности у вези са укључивањем у европске иницијативе и програме, финансирање регионалног развоја обезбеђује се из више извора — републичког/ покрајинског буџета и фондова, европских претприступних фондова, донација и међународних кредита.

[39] Све локалне самоуправе у АП Војводини израђују стратешке планове развоја 2014–2020.

Посебно важан инструмент за планирање и финансирање развоја дат је у уставној одредници (2006) да се буџет Покрајине Војводине утврђује на нивоу најмање 7% у односу на буџет Републике Србије. Опредељење на различита институционална решења подстицања регионалног развоја последица је потребе да се према датој проблематици шире активности и решавају на основу више врста инструмената и техника сарадње.

4.1.4. Регионалне развојне агенције

Реформа друштва и администрације почела је паралелно са привредним трансформацијама, а главна одлика је и почетак активности на припреми за европске интеграционе процесе. Тачније, у периоду од 2001. године бројни европски и други међународни програми на националном и локалном нивоу представљали су инструмент за програмско и институционално јачање и прилагођавање законодавства и механизама надлежних институција у свим областима, а пре свега, изван привреде. Тако су прве регионалне агенције настале кроз њихову имплементацију (EAR, UNDP, CHF, USAID, и др.), што је био период стварања тзв. ’меких’ институција на регионалном нивоу, јер су ови пројекти омогућили едукацију кадрова, организационо и управљачко стицање знања и вештина у постојећим, као и формирање потпуно нових развојних институција, установа, служби.

Ипак, функција регионалних агенција је у почетку била јасно дефинисана пројектним циљевима и задацима донаторске организације, а свој прави живот институције су почеле са завршетком пројеката када се и поставило питање њиховог статуса. Долазак бројних међународних развојних институција (донатора), чија је функција била економски, социјални развој на локалном и регионалном нивоу, утицао је да ове агенције постану институционалне ’greenfield’ инвестиције. Без националног концепта регионалног развоја, приоритети и подстицајна средства су усмеравана у складу са програмским циљевима донатора. Највећи допринос (поред конкретних улагања у објекте инфра- и супраструктуре, стимулативна почетна средства за предузетнике, као и бројне едукације усмерене на различите социјалне групације) свакако је подизање капацитета и знања на локалном и регионалном нивоу. Међутим, с обзиром да је већина међународних програма имала временски рок од две до три године, опстанак и даље функционисање агенција је доведено у питање.

На почетку новог развојног циклуса, а према решењима које је дао Закон о регионалном развоју Републике Србије („Сл. гласник РС“, бр. 51/2009 и 30/2010), Покрајина Војводина треба да оснује минимум три регионалне развојне агенције, с тим што није лимитиран максималан број агенција које се могу основати на територији овог региона.

У Војводини су основане три регионалне развојне агенције на NUTS3 нивоу – Регионални центар за друштвено економски развој Банат (РЦР Банат), Регионална развојна агенција Бачка и Регионална развојна агенција Срем – док је на NUTS2 нивоу основана Агенција за регионални развој АП Војводине. Тренутно су од стране Националне агенције за регионални развој акредитоване три агенције: Банат, Бачка и Срем.

Мапа 4.1. Регионалне развојне агенције у АП Војводини

Извор: Агенција за регионални развој АП Војводине

Регионални центар за друштвено економски развој Банат је прва регионална развојна институција на подручју АП Војводине која је основана 2002. године најпре са циљем да подстакне развој привреде кроз пружање подршке развоју малим и средњим предузећима и предузетницима. Својим даљим развојем РЦР Банат од 2006. године преузима улогу лидера друштвено-економског развоја Баната окупљајући око себе сва три банатска округа. Промовишући принцип јавно-приватног партнерства, РЦР Банат око себе окупља 29 оснивача: Влада Аутономне Покрајине Војводине, 19 локалних самоуправа (Ада, Алибунар, Бела Црква, Чока, Кањижа, Кикинда, Ковачица, Ковин, Нова Црња, Нови Бечеј, Нови Кнежевац, Опово, Пландиште, Сечањ, Сента, Вршац, Житиште, Зрењанин, Панчево), 3 регионалне привредне коморе (Кикинда, Зрењанин и Панчево), 4 невладине организације (Европски покрет у Србији – Локално веће Зрењанин, Диштрикт 0230 – Кикинда, УПМСПП – Вршац и БУПА – Панчево) и две компаније („Млекопродукт“ а.д. из Зрењанина и „ХИП Петрохемија“ из Панчева).

Регионална развојна агенција Бачка основана је 28. априла 2010. године у Новом Саду у складу са Законом о регионалном развоју. Оснивачи регионалне развојне агенције су 13 локалних самоуправа са територије Бачке, и то: Бач, Бачка Паланка, Бачки Петровац, Беочин, Бечеј, Србобран, Сремски Карловци, Оџаци, Кула, Врбас, Тител, Жабаљ и Град Сомбор.

Негујући принцип јавно-приватног партнерства, развојној агенцији су се као оснивачи придружили и други субјекти јавног и приватног сектора: Слован прогрес – Селенча, Рециклажни центар Браћа Илић – Бачка Паланка, И2Р д.о.о. Нови Сад, Европски покрет у Србији – Нови Сад, Центар за органску производњу – Селенча. Регионална развојна агенција Бачка има укупно 18 оснивача.

Регионална развојна агенција Срем основана је уговором потписаним у Руми 22. 04. 2010. године, од стране шест општина на територији Срема (Инђија, Ириг, Пећинци, Рума, Стара Пазова, Шид), Града Сремске Митровице и Сремске привредне коморе. Визија Регионалне развојне агенције СРЕМ је да буде спона јавног, приватног и цивилног сектора у изградњи стратешких партнерстава кроз припрему и спровођење пројеката који доприносе подизању животног стандарда на подручју региона Срема и уједначенијег регионалног развоја како у Срему, тако и на територији Аутономне

Покрајине Војводине и Републике Србије у целини, а њена мисија је подстицање регионалног развоја коришћењем локалних и националних извора средстава и доступних фондова ЕУ и осталих фондова међународне заједнице, као и привлачење страних инвеститора на подручје региона Срем.

РРА Срем и РРА Бачка су већ непосредно након оснивања 2010. године показале капацитет и добиле оперативне грантове од Делегације Европске уније у Србији у износу од 250.000 евра (РРА Бачка) и 391.049 евра (РРА Срем).

Агенција за регионални развој АП Војводине д.о.о. (АРР) основана је одлуком Владе Војводине са циљем добијања статуса регионалне развојне агенције у смислу Закона о регионалном развоју („Сл. Гласник РС“, бр. 51/2009 и 30/2010) и обавља послове регионалне развојне агенције у складу са одредбама Закона о регионалном развоју („Сл. гласник РС“, бр. 51/2009 и 30/2010).

Агенција обавља послове у области регионалног развоја и пружа подршку привредним друштвима и предузетницима. Друштво као регионална развојна агенција, у смислу одредби Закона о регионалном развоју, обавља делатности из области истраживања и развоја у друштвеним и хуманистичким наукама.

У циљу успешног обављања регистроване делатности АРР обавља послове који се односе на:

1. Планирање равномерног регионалног и економског развоја Покрајине:
   - Припремање стратешких и других докумената у вези са равномерним регионалним развојем Покрајине;
   - Дефинисање предлога пројеката за учествовање на јавним позивима фондова Европске уније (ЕУ);
   - Учестовање у изради програмских докумената за Програме прекограничне сарадње (ЦБЦ програме) Србије и Хрватске, Мађарске, Румуније, Босне и Херцеговине;
   - Евалуација утицаја ЕУ фондова и страних директних инвестиција (СДИ) на привреду Покрајине;
   - Анализа утицаја правних тековина ЕУ (acquis communautaire ЕУ) на привреду Покрајине;
   - Координација донаторске помоћи у циљу избегавања “donor-driven” развоја.

2. Развијање апсорпционих капацитета покрајинске управе и локалних самоуправа у Покрајини, са циљем успешног коришћења домаћих и страних фондова:
   - Припрема пројектних апликација за све фондове, стране и домаће намењене економском и равномерном регионалном развоју Покрајине;
   - Имплементација одобрених пројеката;
   - Екстерни менаџмент;
   - Едукације и подизање капацитета локалних самоуправа и предузећа у Покрајини у области управљања пројектним циклусом;
   - Едукације малих и средњих предузећа за учествовање на тендерима расписаним у оквиру пројеката финансираних из фондова ЕУ.

3. Прикупљање и обрада статистичких података од интереса за Покрајину:
   - Вођење евиденције о свим мерама и подстицајима који су намењени равномерном регионалном и економском развоју Покрајине;
   - Вођење евиденције о свим пројектима одобреним на територији Покрајине на основу ЕУ фондова;
   - Вођење евиденције о привредним субјектима у Покрајини који учествују у пројектима на основу ЕУ фондова.

4.1.5. Институционална и организациона инфраструктура за имплементацију Програма развоја АП Војводине

Основни циљ регионалнога развоја АП Војводине је формирање ефикасног модела регионалне организације и координације регионалне политике (која одговара препорукама ЕУ) у функцији смањења регионалних диспаритета у АП Војводини.

Основни циљ сваке регионалне политике је да „укине саму себе“, односно да у року који дефинишу социјално и политички прихватљиви трошкови резултира смањењем регионалних диспаритета, што за последицу има и смањење трошкова субвенционисања региона и сектора који су недовољно развијени.

Када су у питању препоруке ЕУ, у вођењу регионалне политике треба имати у виду да је након 90-тих година тежиште регионалне политике у ЕУ померено са екс пост интервенција, усмерених на смањивање постојећих тржишних неравнотежа на политику која је имала за циљ да спречава настајање нових регионалних неравнотежа. Улазак у европску регионалну интеграцију, те процеси уједначавања проузроковаће, када је у питању Србија, па и АП Војводина, економска прилагођавања и у том контексту треба разумети и потребу за планирањем регионалног развоја како на националном, тако и на нивоу региона.

Инструменти регионалне политике који стоје на располагању су бројни, али је за ефикасност регионалне политике суштинско питање њихове комбинације односно адекванте координације секторских политика. Поред потребе да се секторским политикама координира у циљу стварања синергетског приступа какав доноси мултисекторски приступ, у Републици Србији постоји потреба да се координира и различитим нивоима слободе који имају статистички плански региони у креирању политика регионалног развоја.

„У Србији два статистичка планска региона (Регион Војводина и Београдски регион) имају сопствене институционалне капацитете на регионалном (NUTS II) нивоу, који им омогућавају различите нивое слободе да креирају и спроводе сопствене политике. Институционални систем у Региону Војводине показује добро разумевање њене улоге у креирању и управљању регионалним развојем у складу са националном регионалном политиком.“[40]

Програм развоја АП Војводине донет је за период од седам година (2014-2020) што коинцидира са програмским периодом ЕУ. Сугестија за доношење регионалних планских докумената на период од седам година налази се у Нацрту Националног плана регионалног развоја Србије 2014-2020[41] и у том смислу је рационалније решење од решења какво је предвиђено у тренутно важећем Закону о регионалном развоју[42] који је предвиђао да се регионалне стратегије доносе на период од пет година.

Програм развоја АП Војводине урађен је у складу са Уредбом о структури, методологији израде, начину усклађивања развојних докумената, начину спровођења јавне расправе, као и начину и

[40] Нацрт Националног плана регионалног развоја 2014-2020 године – развој региона Србије путем партнерства; Министарство регионалног развоја и локалне самоуправе, октобар 2013 – Нацрт; стр. 13
[41] Нацрт Националног плана регионалног развоја 2014-2020 године – развој региона Србије путем партнерства; Министарство регионалног развоја и локалне самоуправе, октобар 2013 – Нацрт; стр. 6
[42] Закон о регионалном развоју; Сл. Гласник РС бр. 51/2009 и 30/2020; чл. 16, став 2

роковима излагања на јавни увид развојних докумената регионалног развоја (у даљем тексту Уредба).[43]

Организација израде Програма развоја АП Војводине се, како то предвиђа Уредба, одвијала кроз припремни, стратешки и оперативни део.

Слика 4.1. Организација процеса израде развојних докумената

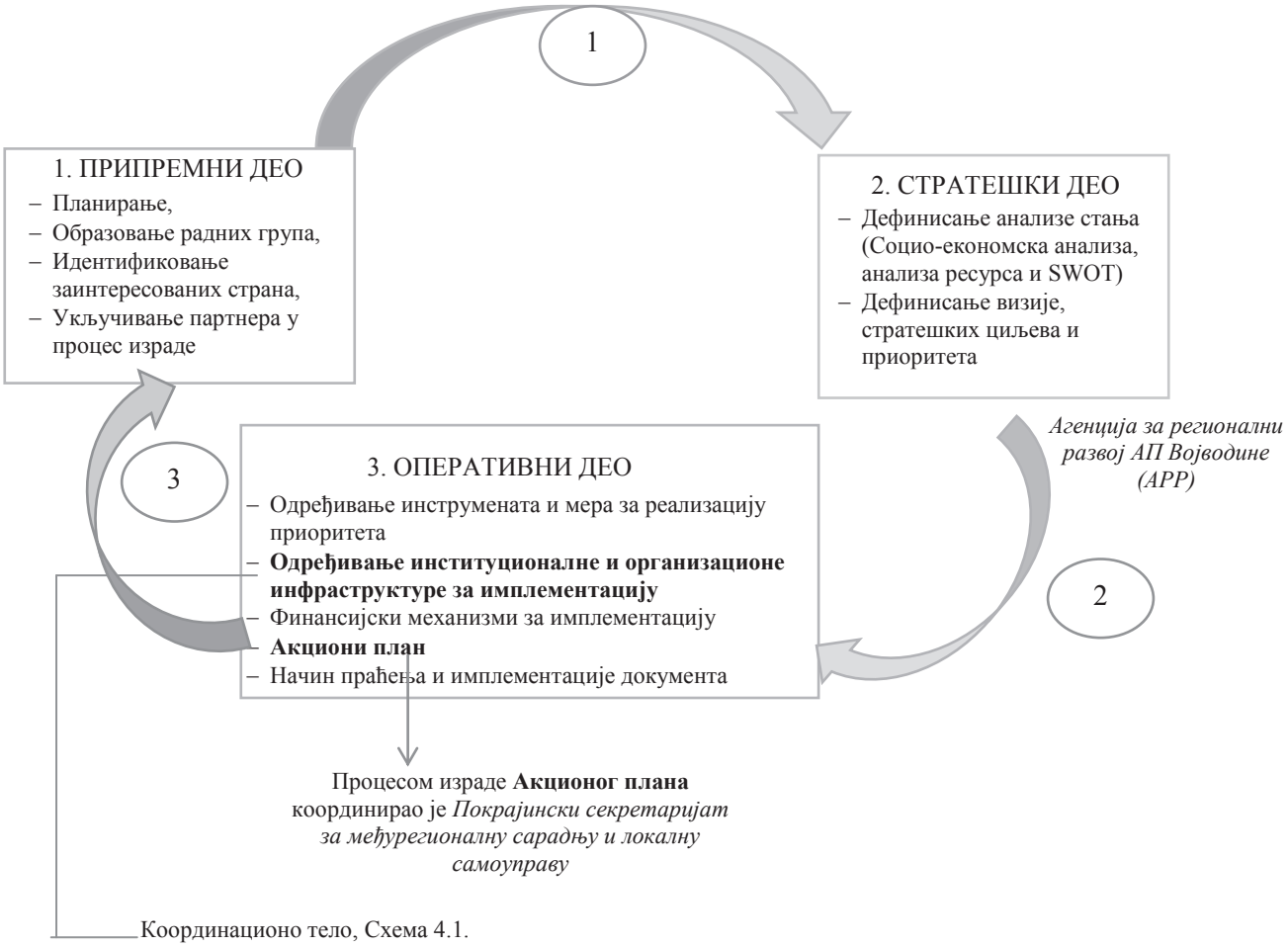

Припремни део је обухватао идентификовање кључних заинтересованих страна, одређивање њихове улоге у припреми и имплементацији развојног документа. У току процеса припреме развојног документа организовале су се консултације са заинтересованим странама. Заинтересоване стране су поред покрајинских секретаријата биле и регионалне развојне агенције на територији АП Војводине, Универзитет у Новом Саду, локалне самоуправе у АП Војводини, као и Министарство регионалног развоја и локалне самоуправе.

Начин израде програма је био партиципативног карактера, уважавајући принципе како хоризонталне, тако и вертикалне координације. Наиме, вертикална координација је подразумевала

[43] Уредба о структури, методологији израде, начину усклађивања развојних докумената, начину спровођења јавне расправе, као и начину и роковима излагања на јавни увид развојних докумената регионалног развоја; Сл. гласник, бр. 015/2011

усклађивање са Нацртом Националног плана[44] који у тренутку писања овог текста постоји само у нацрту. У току израде Нацрта Националног плана регионалног развоја организовано је неколико радионица са представницима Министарства регионалног развоја и локалне самоуправе са циљем усклађивања приоритета и мера Програма развоја АП Војводине са приоритетима и мерама Нацрта Националног плана регионалног развоја Србије. RegPol (Project „Assistance to Regional Policy Development at National Level – Serbia“) је у Нацрту Националног плана регионалног развоја 2014-2020 – развој региона Србије путем партнерства закључио да је: „Војводина је у процесу финализације свог Програма и обезбедила је инпуте за Нацрт Националног плана регионалног развоја. Истовремено, Војводина је ускладила свој Програм са приоритетима и пољима интервенције Нацрта НПРР.“[45]

Вертикална координација је подразумевала и сагледавање потреба локалног нивоа, те су у процес периодичног слања упитника представницима локалних самоуправа, и процес коментарисања социо-економске анализе АП Војводине, те процес коментарисања приоритета регионалног развоја АП Војводине биле укључене и све три акредитоване регионалне развојне агенције у АП Војводини (РРА Банат, РРА Бачка и РРА Срем). Основи елементи и процес израде Програма развоја АП Војводине представљени су и Регионалном развојном савету за АП Војводину.

Стратешки део као фаза израде Програма развоја АП Војводине састојао се од социо-економске анализе, анализе ресурса, SWOT анализе, дефинисања визије, стратешких циљева и приоритета развојног документа. Стратешки део Програма регионалног развоја АП Војводине урадила је Агенција за регионални развој АП Војводине. Стратешки део, односно социо-економска анализа, заједно са SWOT анализом и приоритетима регионалног развоја АП Војводине представљена је и коментарисана на начин који респектује и принцип хоризонталног партнерства: на састанцима са представницима секретаријата Владе АП Војводине, организованих у циљу сагледавања проблема регионалног развоја са мултисекторског аспекта (Гантограм 4.1).

Према Уредби,[46] оперативни део Програма развоја АП Војводине (у даљем тексту Програма) састоји се од одређивања инструмената и мера за реализацију приоритета регионалног развоја, од одређивања институционалне и организационе инфраструктуре за имплементацију Програма, те акционог плана за спровођење Програма, као и начина праћења и имплементације Програма.

Када је у питању опертивни део израде Програма развоја АП Војводине, координациону улогу око припремања акционог плана за спровођење Програма развоја водио је Секретаријат за међурегионалну сарадњу и локалну самоуправу Владе АП Војводине.

Сходно Покрајинској скупштинској одлуци о покрајинској управи[47] као надлежности Секретаријата за међурегионалну сарадњу и локалну самоуправу Владе АП Војводине се поред „остваривања сарадње са Агенцијом за регионални развој Владе АП Војводине“, наводе и активности као што су „предузимање мера ради привлачења инвестиција у Покрајину“, те мера које се тичу „координације активности свих покрајинских органа управе у процесу програмирања инструмената Европске уније који обухватају АП Војводину“, те „учешће у активностима на припреми и спровођењу макрорегионалних стратегија“, реализовано је модерирање процесом

[44] Нацрт Националног плана регионалног развоја 2014-2020 године – развој региона Србије путем партнерства; Министарство регионалног развоја и локалне самоуправе, октобар 2013 - Нацрт

[45] Нацрт Националног плана регионалног развоја 2014-2020 године – развој региона Србије путем партнерства; Министарство регионалног развоја и локалне самоуправе, октобар 2013 – Нацрт; стр. 14

[46] Уредба о структури, методологији израде, начину усклађивања развојних докумената, начину спровођења јавне расправе, као и начину и роковима излагања на јавни увид развојних докумената регионалног развоја; Сл. гласник, бр. 015/2011; чл. 11

[47] Покрајинска скупштинска одлука о покрајинској управи; Сл. Лист АП Војводине, бр. 40/12; чл. 51, став 2

израде Акционог плана, односно плана имплементације Програма развоја АП Војводине од стране поменутог секретаријата.

Будући да се као један од кључних елемената новог оквира регионалне политике Србије наводи усклађивање домаћег планирања и имлементације регионалне политике и имплементације програма које финансира ЕУ, наведени елемент треба разумети као контекст у коме је поменути секретаријат модерирао процес израде Акционог плана.

Међутим, како се као посебан елемент новог оквира регионалне политике у Србији наводи и потреба комбинације различитих извора финансирања како би се креирала синергија и остварио утицај на постизање циљева регионалне политике, потребно је разумети и потребу за формирањем институционалне и организационе инстраструктуре не само за израду, већ и за имплементацију Програма развоја АП Војводине. Мултисекторска политика, каква је регионална политика подразумева не само у фази планирања, већ нарочито у фази имплементације укључивање различитих партнера и заинтересованих страна, организациону инфраструктуру, способну да кроз инстуционализацију односа поменутих учесника валоризује синергетске ефекте те сарадње.

Институционалном и организационом инфраструктуром из дела Уредбе који дефинише Оперативни део израде развојних докумената „одређују се субјекти који ће спроводити активности одређене акционим планом, као и начин хоризонталне и вертикалне сарадње у имплементацији развојног документа.“[48]

Сходно Покрајинској скупштинској одлуци о покрајинској управи, Покрајински секретаријат за привреду, запошљавање и равноправност полова „У складу са законом и Статутом обавља послове покрајинске управе у области привредног и регионалног развоја, који се односе на припремање аката за Скуппштину или Покрајинску Владу којима се уређује и обезбеђује равномерни регионални развој у области привреде, оснивају организације које се баве успостављањем равномерног регионалног развоја у области привреде и врше оснивачка права над њима, утврђују и доносе стратешка и друга документа регионалног развоја у области привреде.“[49] Када је у питању регионално планирање важна је и улога Покрајинског секретаријата за урбанизам, градитељство и заштиту животне средине[50] будући да „израђује, доноси и спроводи документе просторног развоја АП Војводине“. Чињеница да се развојни документи, па тако и Програм развоја АП Војводине „усклађују са важећим документима просторног планирања, са хијерархијски вишим документима (национална и ЕУ документа) и са секторским документима“[51] потенцира значај и улогу не само поменутих секретаријата Владе АП Војводине, већ и свих осталих у чије ингеренције спада доношење секторских докумената.

Чињеница да се као нови елемент за нови оквир регионалне политике у Србији све више помиње „place-based“ приступ, који се темељи на мултисекторском приступу развоја територија, односно недовољно развијених простора, намеће и потребу за успостављањем координационих и организационих механизама адекватних за нови оквир регионалне политике Србије. Инсуфицијентност секторских политика у разумевању мултисекторског приступа, као и у покушају да се проблеми артикулишу на „place-based“ приступу, те решавају управљањем диверзификованим портфолиом, како финансијских, тако и нефинансијских инструмената могла се дијагностиковати и у размишљањима која су доминирала током израде Акционог плана. Како

[48] Уредба о структури, методологији израде, начину усклађивања развојних докумената, начину спровођења јавне расправе, као и начину и роковима излагања на јавни увид развојних документа регионалног развоја; Сл. гласник, бр. 015/2011; чл. 11
[49] Покрајинска скупштинска одлука о покрајинској управи; Сл. Лист АП Војводине, бр. 40/12; чл. 56
[50] Покрајинска скупштинска одлука о покрајинској управи; Сл. Лист АП Војводине, бр. 40/12; чл. 52
[51] Закон о регионалном развоју, Сл. Гласник РС, бр. 51/2009 и 30/2010; чл. 12

би се суочавање са наведним инсуфицијентностима предупредило у фази имплементације самог Програма, потребно је уредити и адекватну институционалну и организациону инфраструктуру за праћење његове реализације.

Акционим планом се одређују активности за имплементацију развојног документа, одговорне институције и временски рок за спровођење активности, док се у циљу одређивања праћења и имплементације развојног документа одређују индикатори, начин прикупљања података, одговорне институције и начин и временски рок извештавања.

Коментаришући институционалне капацитете у области регионалног развоја на регионалном нивоу, експерти Регпола су у студији „Преглед институционалних капацитета и учесника у области регионалне развојне политике у Србији“[52] навели како је Влада АП Војводине основала 2004. године Центар за стратешко економска истраживања „Војводина-ЦЕСС“ са циљем да унапреди процес регионалног планирања у АП Војводини, те да је „Војводина-ЦЕСС“ био веома интензивно укључен у процес стратешког планирања регионалног развоја Покрајине, те да се стога може посматрати као институција од изузетног значаја за вођење политике регионалног развоја АП Војводине“.[53] У истом документу се наводи да је Влада АП Војводине 1. јануара 2012. године пререгистровала Центар за стратешко економска истраживања „Војводина-ЦЕСС“ у Агенцију за равномерни регионални развој АП Војводине, која је од самог почетка постала потпуно оперативна и способна да реализује и циљеве због којих је основана а то су „успостављање институционалног оквира за вођење балансираног регионалног развоја и регионалне политике АП Војводине.“[54]

У истом документу, у делу у коме се наводе важни екстерни партнери на регионалном нивоу у области регионалне развојне политике у Србији, у области истраживачких институција, наводи се да је „важан партнер у групи истраживачких и едукативних институција на нивоу АП Војводине и Центар за стратешко економска истраживања Владе АП Војводине „Војводина-ЦЕСС“.[55] Дакле, постојање капацитета за програмирање на регионалном нивоу, односно на нивоу Владе АП Војводине је препознато и од стране Министарства регионалног развоја и локалне самоуправе, односно Регпол тима.

[52] Inventory of Institutional Capacity and Stakeholeders in the field of Regioanal Development Policy in Serbia; Regpol, Ecorys; 29.02.2012; str. 24 http://www.regpol.rs/dokumenti.html
[53] Inventory of Institutional Capacity and Stakeholeders in the field of Regioanal Development Policy in Serbia; Regpol, Ecorys; 29.02.2012; str. 24http://www.regpol.rs/dokumenti.html
[54] Inventory of Institutional Capacity and Stakeholeders in the field of Regioanal Development Policy in Serbia; Regpol, Ecorys; 29.02.2012; str. 24http://www.regpol.rs/dokumenti.html
[55] Inventory of Institutional Capacity and Stakeholeders in the field of Regioanal Development Policy in Serbia; Regpol, Ecorys; 29.02.2012; str. Стр. 40http://www.regpol.rs/dokumenti.html

Гантограм 4.1. Активности на изради Програма развоја АП Војводине 2014-2020.

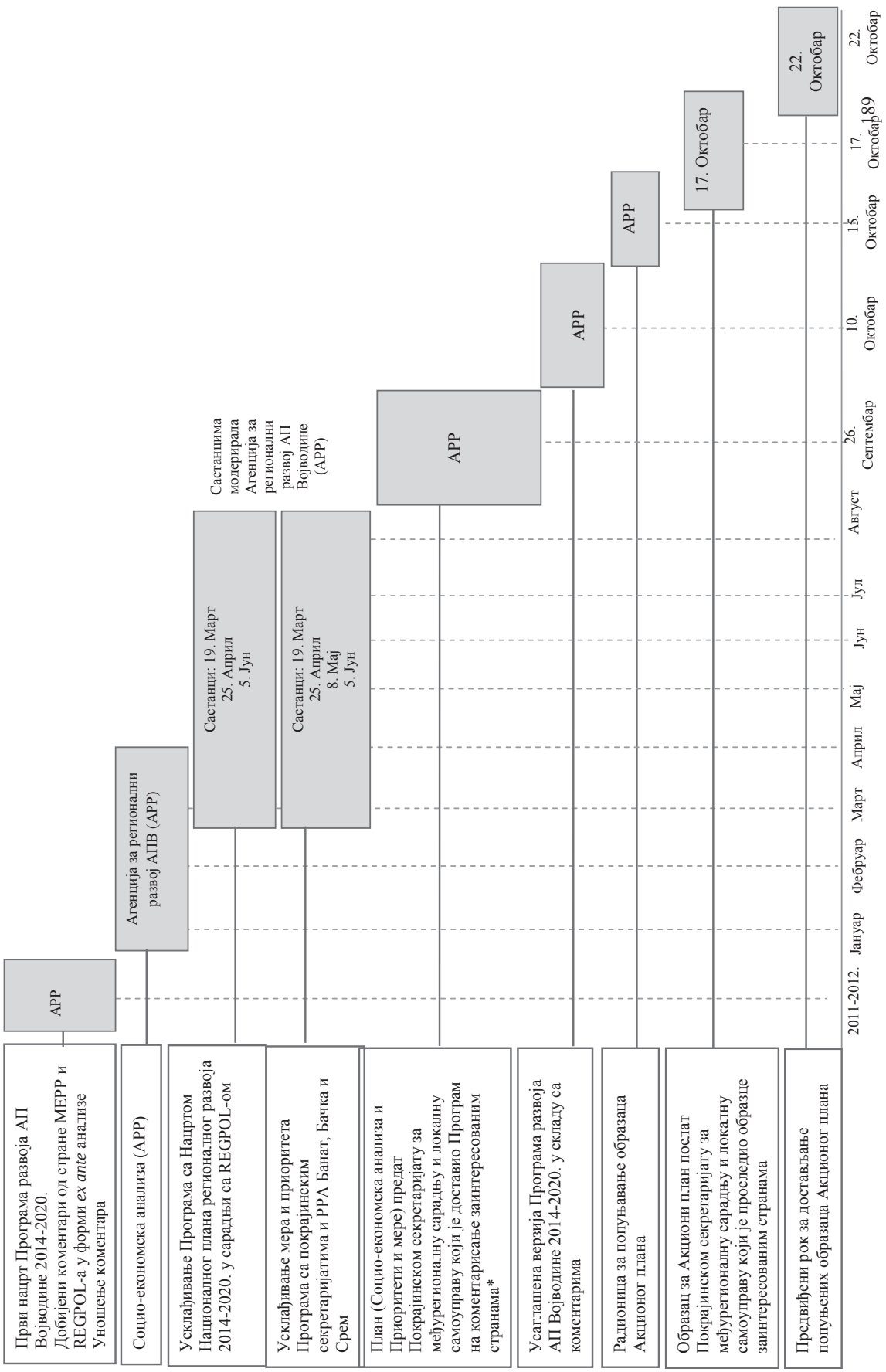

*Покрајински секретаријати, регионалне развојне агенције Ванат, Бачка и Срем, као и сви органи/институције Владе АП Војводине од посебне важности (Фонд „Европски послови“, ЈВП „Воде Војводине“, Фонд за подршку инвестиција у АП Војводини - ВИП фонд, Завод за урбанизам, ЈП „Војводинашуме“, Покрајински фонд за развој пољопривреде, Гаранцијски фонд АП Војводине)

Координационо тело за имплементацију Програма развоја АП Војводине

Слика 4.2. Кораци у припреми Програма развоја АП Војводине 2014-2020.

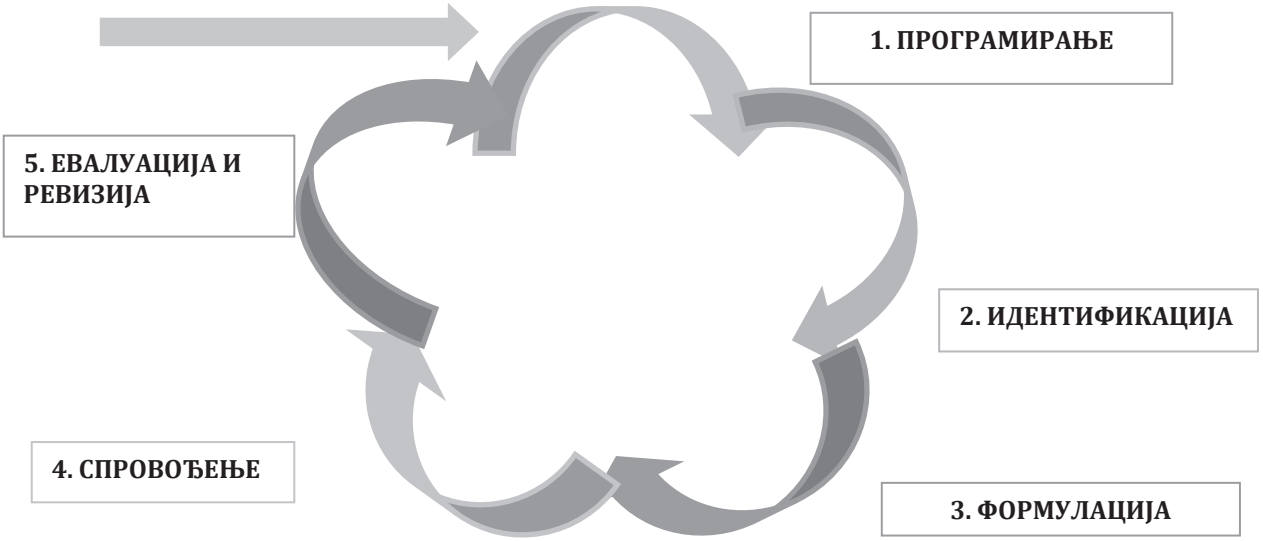

У претходном делу текста објашњени су кораци у припреми Програма развоја АП Војводине. Програмирање, односно планирање, и идентификација представљају процесе који се према Уредби о изради развојних докумената односи на израду стратешког дела Програма и тај посао је, према оцени Регопола, добро урадила Агенција за регионални развој Владе АП Војводине.

Идентификовани проблеми, односно регионални диспаритети, представљају изазов за креаторе секторских политика на регионалном нивоу, будући да подразумевају промену фокуса од искључиво секторске ка регионалној димензији, односно „place-based“ формулацији проблема (ситуирање на нивоу округа), али и исто таквој формулацији решења.

Формулација у оквиру нове парадигме регионалне полтике у Србији подразумева и способност програмског буџетирања односно усклађивања процеса планирања и израде буџета са процесом стратешког управљања у јавном сектору. Увођење програмског буџетирања 2006. године, заживело је као пилот пракса у свега шест министарстава Републике Србије. Програмско буџетирање уводи принцип управљања буџетском потрошњом у вишегодишњу временску раван, али и руководиоце за сваки програм, са потпуном одговорношћу за реализацију наведних програма, односно са потпуном одговорношћу за реализацију наведених циљева. Само тако је могуће пратити и разумети везу између стратешких приоритета, циљева, мера и средстава тражених за реализацију истих, те очекиваних ефеката.

Евалуација и ревизија су фазе које су важне нарочито када је у питању регионална политика. Будући да је реч о политици субвенционисања, односно издвајања из буџета средстава за развој територија односно простора који су недовољно развијени, веома је важно приликом одређивања степена неразвијености истих, одредити и временске периоде у којима се може очекивати редуцирање тих диспаритета. У противном, регионална политика, односно политика субвенционисања губи свој смисао, будући да трајно субвенционисање доводи до атрофирања ендогених потенцијала региона, уместо њиховог јачања, односно раста.

Свих пет наведених корака у пројектном циклусу, односно циклусу регионалног развоја, подразумева постојање једног Координационог механизма, односно тела, на нивоу Владе АП Војводине (Схема 4.1).

Делокруг рада Координационог тела одређује се на основу инсуфицијентности у функционисању напред приказане постојеће институционалне и организационе инфраструктуре:

1. У фази програмирања обезбедити и именовати по секретаријатима сараднике за рад са Агенцијом за регионални развој Владе АП Војводине – у циљу едуковања у области планирања, стратешког и оперативног – на овај начин се обезбеђује „in-house“ партиципативност, која за сада не постоји и мултисекторски приступ у планирању
2. У фази идентификације обезбедити примену партиципативног приступа у ширем окружењу – развијањем „stake holder“ уместо „share-holder“ приступа. На овај начин „златну полугу“ држе сви стејкхоледери, који су осим тога и на тај начин и „власници“ докумената и стратегија које се доносе. Фаза идентификације подразумева учестововање синдиката, послодаваца, страних инвеститора, невладиног сектора, привредних комора, донатора, учесника у еврорегионалној сарадњи, представници округа, као и Регионалног развојног савета.
3. Фаза формулација – подразумева обезбеђивање снажне укључности експерата у секретаријатима Владе Војводине уз заједничко учешће представника свих финансијских исктрумената Владе АП Војводине – резултира спремношћу припреме акционих планова.
   Фаза формулације поред техничког, експертског и акционог дела подразумева и координирање тела укључених у програмирање, као и тела која се баве финансирањем односно суфинансирањем, у циљу одабира и селекције приоритетних развојних пројеката, као и пројеката за које се планира конкурисати у оквиру новог програмског периода ЕУ 2014-2020.
4. Фаза спровођења – подразумева увођење програмског буџетирања – континуиране едукације запослених у свим секретаријатима, а посебно у секретаријату за финасије. Посебан и додатни део организовања едукација у секретаријату за финансије подразумева и увођење имплементационе јединице за администрирање фондова ЕУ за које АРР аплицира у име и за рачун Владе АП Војводине.
5. Фаза евалуације – подразумева увођење Регионалног информационог система, те сходно томе и коришћење истог у сврху управљања пројектима и процесима регионалног развоја, те евентуалним *mid-term* и *ex-post* евалуацијама.

Будући да свака од наведних фаза представља потпуно нов начин организације управе, неопходо је размотрити могућности и правни оквир за доношење предлога, правилника и друге врсте докумената којима би се омогућило регулисање напред наведених односа.

Структура Координацоног тела уредила би се Правилником који би донела Влада АП Војводине. Поред директора, односно менаџера Координацоног тела, квалитету рада и квалитету вертикалне координације допринело би учешће представника Министарства за регионални развој и локалну самоуправу, те представника неке од општина у АП Војводини. А квалитет хоризонталне координације би одредила сарадња са свим релеватним учесницима привредног и друштвеног живота у Покрајини: Социјално економским саветом, Привредном комором, Универзитетом у Новом Саду и пре свега интензивна и континуирана „in-house“ сарадања са секретаријатима Владе АП Војводине, те са њиховим индиректни буџетским корисницима.

Координационо тело би по својој позиционој карактеристици требало да по ингеренцијама буде ситуирано између Кабинета председника Владе АП Војводине и ресорних секретаријата. Стручне послове за Координационо тело би обављала Агенција за регионални развој Владе АП Војводине, а административне Секретаријат Владе АП Војводине.

Евалуација

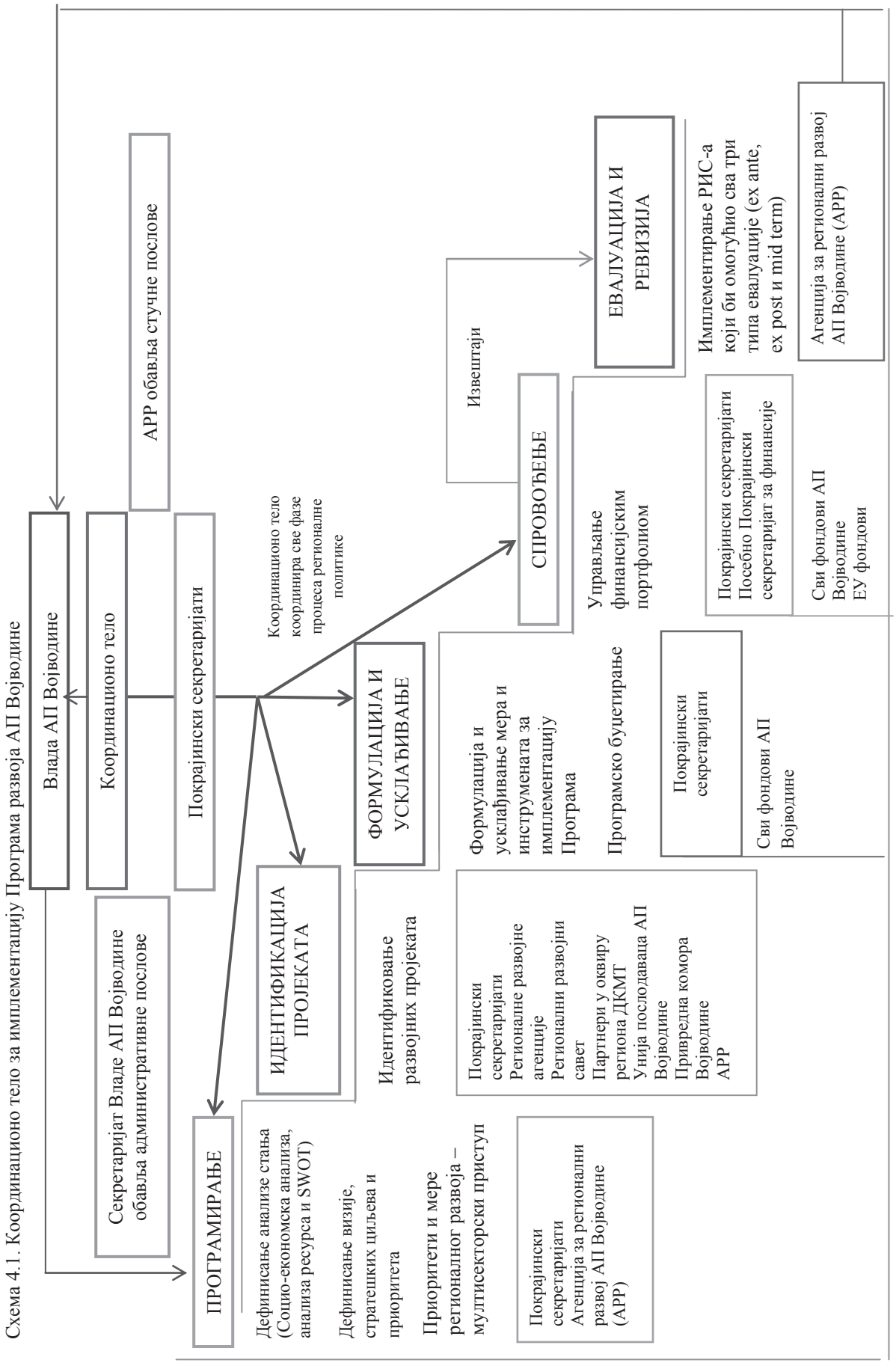

Схема 4.1. Координационо тело за имплементацију Програма развоја АП Војводине

Програмски низ

5. УКЉУЧИВАЊЕ У РЕГИОНАЛНУ ПОЛИТИКУ ЕВРОПСКЕ УНИЈЕ

5.1. Регионална политика у функцији јачања конкурентности привреде Војводине
5.2. Придруживање и приступање Европској унији
5.2.1. Споразум о стабилизацији и придруживању
5.3. Међународна развојна помоћ
5.3.1. Међународна развојна помоћ и АП Војводина
5.4. Претприступни фондови у функцији регионалног развоја
5.4.1. Програми прекограничне сарадње
5.4.1.1. Програм прекограничне сарадње Мађарска–Србија
5.4.1.2. Програм прекограничне сарадње Румунија–Србија
5.4.1.3. Програм прекограничне сарадње Хрватска–Србија
5.4.1.4. Програм прекограничне сарадње Србија–Босна и Херцеговина
5.4.2. Претприступна подршка 2014–2020
5.5. Подстицајна политика регионалног развоја АП Војводине 2001–2010.

5.1. Придруживање и приступање Европској унији

Процес стабилизације и придруживања представља основни политички оквир за унапређење односа између држава западног Балкана и Европске уније. Реч је заправо о политичком приступу који је настао с намером да се кроз подстицање и подржавање политичких, економских, правих и институционалних реформи стабилизују прилике у државама западног Балкана и створе претпоставке за њихово постепено придруживање и приступање Европској унији.

Како би подстакла ове реформске процесе, Европска унија је развила одговарајуће инструменте који би требало да допринесу не само унапређењу политичких и економских односа између држава западног Балкана и Европске уније већ и да унапреде регионалне и добросуседске односе. Међу овим инструментима нарочито се издвајају Споразум о стабилизацији и придруживању и финансијска подршка Европске уније која обухвата Инструмент за претприступну помоћ (ИПА), ЕУ програме и макрофинансијску помоћ.

5.1.1. Споразум о стабилизацији и придруживању

Кључни документ који дугорочно одређује карактер и динамику односа између Европске уније и Србије све до њеног приступања Европској унији представља Споразум о стабилизацији и придруживању (ССП). Циљеви придруживања прецизирани су Споразумом и подразумевају унапређење политичких и економских односа (у циљу успостављања зоне слободне трговине) и подстицање регионалне сарадње. Србија је овим Споразумом преузела обавезу да укине царине, количинска ограничења, као и мере са истим дејством на увоз из Европске уније.

Слика 5.1. Процес интеграције Републике Србије у Европску унију

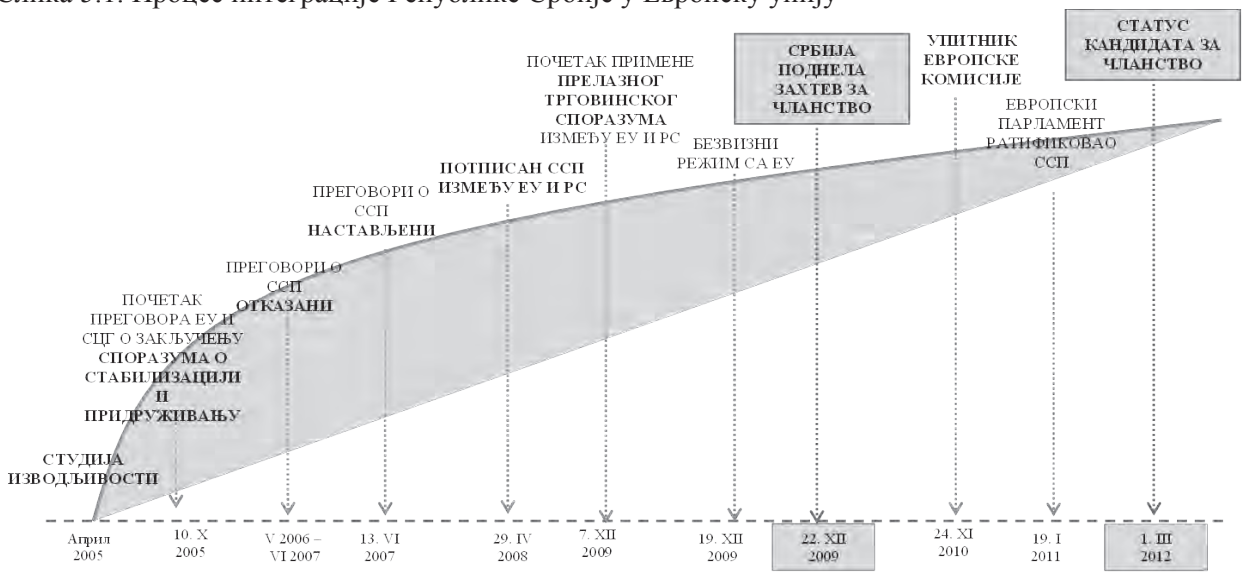

Извор: На основу Интернет презентације Канцеларије за европске интеграције Републике Србије

5.2. Међународна развојна помоћ[56]

Динамика реформских процеса је веома условљена обимом расположивих средстава. У том смислу Европска унија у намери да подржи реформске процесе обезбеђује претприступну помоћ свим државама (потенцијалним) кандидатима кроз Инструмент за претприступну помоћ (ИПА). Поред ИПА, реформске активности су подржане и од стране билатералних донатора, као и међународних финансијских институција. У периоду 2001–2012. године процена реализације међународне развојне помоћи износи 8,9 милијарди евра, од чега су 50,6% концесионални кредити (4507.85 милијарди евра), а бесповратна средства 49,4% (4386.9 милијарди евра).

5.3.1. Међународна развојна помоћ и АП Војводина

Имајући у виду да се међународна развојна помоћ опредељује и реализује углавном по секторском принципу, као и да је велики број пројеката од државног значаја, није могуће прецизно утврдити колика је процена реализације међународне развојне помоћи на територији АП Војводине.

Ипак, несумњиво да је АП Војводина велики корисник међународне развојне помоћи. Неки од реализованих пројеката финансираних средствима међународне развојне помоћи су: изградња граничног прелаза Хоргош, изградња моста Слобода у Новом Саду, изградња постројења за прераду отпадних вода и замена пумпи у Инђији, изградња постројења за прераду отпадних вода Врбас-Кула, изградња регионалног центра за управљање отпадом Сремска Митровица – Шабац итд. Исто тако, неки пројекти од државног значаја несумњиво су имали ефекта и на територији АП Војводине као што су: израда Мастер плана за развој саобраћаја и друге секторске стратегије, обука судија, тужилаца, полицајаца, реформа образовања, обележавање стоке итд.

5.3. Претприступни фондови у функцији регионалног развоја

Европска унија је током времена развила читав спектар програма спољне помоћи од којих је Република Србија у периоду од 2000–2006. године користила CARDS (Community Assistance for Reconstruction, Development and Stabilization) инструмент у износу од приближно 1,4 милијарде евра. Поред CARDS-а другим државама у процесу придруживања били су на располагању и следећи финансијски инструменти ЕУ:

- Phare (Pologne et Hongrie – Aide a Restructuration Economique);
- ISPA (Instrument for Structural Policies for pre-Accession);
- SAPARD (Special pre-accession Assistance for Agriculture and Rural Development).

CARDS је покренут ради подупирања политичких, економских и институционалних реформи на Западном Балкану кроз процес стабилизације и придруживања. Извештај Европске комисије говори да је стопа апсорпције средстава из CARDS програма била 85,73%[57], а да је однос између уговорених и исплаћених средстава износио 97,35%, што чини високи степен апсорпције.

Доношењем Уредбе Савета бр. 1085/2006, од 17. јула 2006. године, која је ступила на снагу 1. јануара 2007. године, сви претходни финансијски инстументи су замењени једним претприступним инструментом (Инструмент претприступне помоћи IPA) са пет компоненти. IPA је била намењена земљама у процесу приступања Европској унији у укупном износу од око 11,468 милијарде евра и имала је за циљ да олакша економску и друштвену трансформацију током

[56]Међународна развојна помоћ обухвата подршку билатералних и мултилатералних донатора и међународних финансијских институција (средства/донације приватног и невладиног сектора нису обухваћена), која се пружа у облику бесповратних средстава и концесионалних кредита, под условом да је елемент бесповратности (грант елемент) у укупно одобреним средствима најмање 25%. Развојна помоћ може бити пружена у виду новца, робе или услуга.

[57]Commission Staff Working document Annexes to 2007 Annual report on PHARE, Turkey Pre-Accession Instrument, CARDS and transition Facility Country Sections & Additional Information, COM (2008) 880 Final, Brussels, 22. 12. 2008.

периода 2007–2013. Републици Србији је током тог периода било на располагању око 1,4 милијарде евра неповратних средстава.

IPA се састојала од пет компоненти у оквиру којих су се алоцирала средства:

1. Подршка транзицији и изградњи институција;
2. Прекогранична сарадња;
3. Регионални развој;
4. Развој људских ресурса;
5. Рурални развој.

Србија нема акредитован децентрализовани систем управљања фондовима ЕУ те је била у могућности да користи само прве две компоненте IPA. Децентрализовани систем управљања фондовима ЕУ значи да су државе кориснице IPA средстава способне да самостално управљају фондовима Европске уније, пре свега пословима јавних набавки, уговарања, плаћања и контроле.

Табела 5.1. Вишегодишњим индикативним финансијским оквиром за Србију у периоду 2007–2013. била су предвиђена следећа средства за прве две компоненте IPA

	2007.	2008.	2009.	2010.	2011.	2012.	2013.
I	181.496.352	179.441.314	182.551.643	186.206.679	189.956.810	193.801.948	203.101.005
II	8.203.648	11.458.686	12.248.357	11.751.753	11.922.790	12.097.244	11.630.694
УКУПНО	189.700.000	190.900.000	194.800.000	197.958.432	201.879.600	205.899.192	214.731.699

Извор: *Communication from the Commission to the Council and the European Parliament, Instrument for Pre-Accession Assistance (IPA) Multi-Annual Indicative Financial Framework for 2011-2013, Brussels 14. 10. 2009, COM(2009) 543, http://eur-lex.europa.eu/LexUriServ/LexUriServ.do?uri=COM:2009:0543:FIN:EN:PDF*

Инструмент претприступне помоћи има сврху да припреми земље кориснице за коришћење структурних и Кохезионог фонда након стицања чланства у ЕУ.

5.3.1. Програми прекограничне сарадње

Главни циљеви прекограничне сарадње су подстицање одрживог економског и друштвеног развоја, заједнички рад на решавању заједничких проблема у областима као што су животна средина, природна и културна богатства, јавно здравље и организован криминал, стварање ефикасних и сигурних граница, промовисање заједничких акција мањег обима које укључују и локалне актере из пограничних региона.

Србија је у периоду 2007–2013. имала могућност да учествује у шест програма прекограничне сарадње са суседним државама и два програма транснационалне сарадње – IPA Јадранском програму и Програму Југоисточне Европе. Захваљујући свом географском положају АП Војводина је била у могућности да учествује у четири програма прекограничне сарадње (са Мађарском, Румунијом, Хрватском и Босном и Херцеговином) који су се финансирали из друге IPA компоненте.

Током три позива за подношење предлога пројеката у оквиру Програма прекограничне сарадње са Мађарском, субјекти са територије АП Војводине су привукли око 21.695.257 евра. У два позива са Румунијом, субјекти из Војводине су привукли око 10.294.398 евра, док је у првом позиву са Хрватском субјектима са територије Војводине одобрено 1.301.754 евра. У програму са Босном и Херцеговином је у првом и другом позиву одобрена су два пројекта са територије АПВ, са износом донације од 167.372[58] евра.

[58]У износ је урачунат укупан износ донације за одобрен пројекат из првог позива.

Графикон 5.1. Износ донација апликантима из АП Војводине у оквиру ИПА програма прекограничне сарадње у периоду 2007–2013. године (ЕУР)

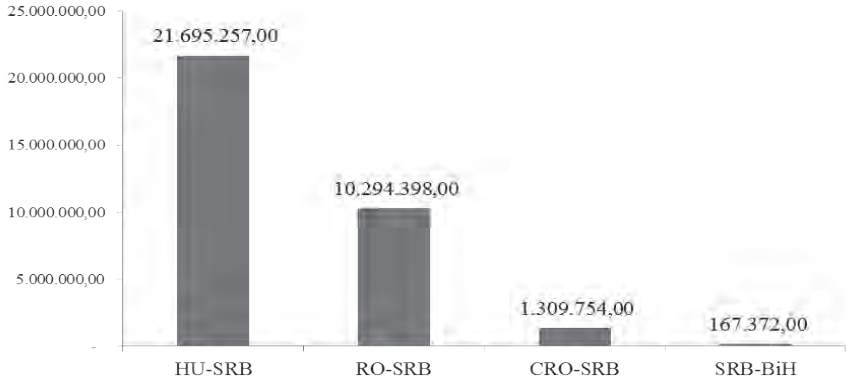

Извор: АРР на основу података: www.hu-srb-ipa.com, www.romania-serbia.net, www.croatia-serbia.com, srb-bih.org.

5.3.1.1. Програм прекограничне сарадње Мађарска – Србија

Укупна средства додељена током три позива у оквиру програма са Мађарском износе скоро 47 милиона евра. Од тог износа је субјектима на територији АП Војводине додељено 21.695.257 милиона евра у укупно 198 пројеката. Територија која је покривена програмом обухвата целу територију Војводине, с тим да Јужнобанатски и Сремски округ имају статус прикљученог округа у које се може алоцирати до 20% средстава.

Када се анализира за коју меру је одобрено највише пројеката може се видети да је за меру „2.2.2 Активности људи–људима“ одобрено 57 пројеката, док је најмање у оквиру мере „1.1.2 Планирање саобраћајних линија, хармонизација јавног транспорта“, укупно 5. Треба имати у виду да су пројекти типа „људи–људима“ мање захтевни од пројеката који се односе на инфраструктуру, што је и разлог зашто се велики број апликаната одлучује за њих.

Графикон 5.2. Број одобрених пројеката по мерама програма прекограничне сарадње Мађарска–Србија 2007–2013.

Извор: АРР на основу података: www.hu-srb-ipa.com

Посматрајући вредност укупне одобрене донације, највећи износи су додељени пројектима у оквиру мере „1.1.1 Инфраструктура, изградња и реконструкција путева за граничне прелазе“, укупно 13.916.574 евра, односно чак 29% укупних донација. То је и очекивано због карактера пројеката са којима се могло аплицирати у оквиру ове мере као и због дефинисаног финансијског оквира гранта по пројекту (између 500.000 и 1.500.000 евра).

Графикон 5.3. Процентуални распоред вредности укупних донација по мерама програма прекограничне сарадње Мађарска –Србија, 2007–2013.

Извор: АРР на основу података: www.hu-srb-ipa.com

Када се погледа територијална дистрибуција може се видети да је највише апликаната учествовало у пројектима из Јужнобачког округа, где је и привучено највише средстава (11.713.381 евра). Затим следи Севернобачки округ са 72 апликаната и вредношћу донације од 4.963.878 евра и Севернобанатски са 40 апликаната и 3.624.877 евра привучених средстава. Затим следи Западнобачки округ са 12 апликаната и 872.714 евра, Средњобанатски са 7 апликаната и 219.394 евра, Сремски округ са 3 апликаната и 146.948 евра и на крају Јужнобачки округ са једним апликантом и привучених 35.700 евра.

Мапа 5.1. Територијални распоред апликаната и износи донација у АП Војводини у програму прекограничне сарадње Мађарска–Србија, 2007–2013.

Извор: АРР на основу података: www.hu-srb-ipa.com

5.3.1.2. Програм прекограничне сарадње Румунија–Србија

Територија АП Војводине обухваћена програмом се односи на Севернобанатски, Средњобанатски и Јужнобанатски округ. У оквиру програма са Румунијом расписана су два јавна позива, током којих је одобрено 90 пројеката са укупним износом донације од 46.885.574 евра[59], међутим до дана 27.08.2013 у другом позиву су потписани уговори о донацији са 40 уговора и за 4 се чекало потписивање али су и они укључени у ову анализу. Од укупног броја пројеката субјекти са територије АП Војводине учествују у 59 пројеката.

Анализом укупно додељених средстава према приоритетима, може се видети да је највећа вредност пројеката који су одобрени у оквиру првог приоритета „Економски и друштвени развој“, укупно 29.129.983 евра. Укупна вредност пројеката који су одобрени у оквиру другог приоритета (Животна средина и спремност на ванредне ситуације) је 11.263.606 евра и оних у оквиру трећег приоритета (Људи–људима) 6.491.984 евра.

Графикон 5.4. Распоред вредности динације према приоритетима програма прекограничне сарадње Румунија–Србија, 2007–2013.



Извор: АРР на основу података: www.romania-serbia.net

Највећи износ донација у другом позиву отишао је у Јужнобанатски округ (3.680.873 евра) за 19 апликаната, затим у Средњобанатски округ (1.319.447 евра) за 14 апликаната и у Севернобанатски округ 204.754 евра за 3 апликаната.[60]

[59]До дана 27.08.2013 у другом позиву су потписани уговори о донацији са 40 уговора и за 4 се чекало потписивање али су и они укључени у ову анализу.

[60]Према званичној листи пројеката из првог позива, доступној на интернет страници програма, није могуће направити поделу износа донације према земљама, те се територијална дистибуција пројеката у Војводини односи само на други позив.

Мапа 5.2. Територијални распоред апликаната и износи донација у оквиру другог позива програма прекограничне сарадње Румунија–Србија, 2007–2013.

Извор: АРР на основу података: www.romania-serbia.net

5.3.1.3. Програм прекограничне сарадње Хрватска–Србија

У програму прекограничне сарадње између Хрватске и Србије расписана су два јавна позива али су до дана прављења ове анализе подаци били доступни само за први позив. Окрузи обухваћени програмом у Војводини су Сремски, Јужнобачки, Севернобачки и Западнобачки. Анализом можемо видети да је одобрено 11 пројеката у којима је укупна вредност донације пројектним партнерима из Војводине 1.309.754 евра.

Број одобрених пројеката у првој мери „Економски развој“ износи 7, у другој мери „Заштита животне средине“ 2 и у мери „Људи–људима“ 2. Вредност донације за пројекте из прве мере износи 1.061.014,7 евра, за пројекте из друге мере 170.936,07 и за пројекте из треће мере 77.803,43 евра.

Графикон 5.5. Вредност донације по мерама програма за апликанте АП Војводине у оквиру програма прекограничне сарадње Хрватска–Србија, 2007–2013.

Извор: АРР на основу података: www.croatia-serbia.com/

Мапа 5.3. Територијални распоред апликаната и износи донација за апликанте из АП Војводине у оквиру првог позива програма прекограничне сарадње Хрватска–Србија, 2007–2013.

Извор: АРР на основу података: www.croatia-serbia.com/

На мапи се види да је 6 апликаната из Јужнобачког округа привукло 801.063 евра донација. Мало мањи број успешних апликаната је из Севернобачког округа са износом донације од 318.580 евра, док је један апликант из Западнобачког округа добио грант у износу од 190.110 евра.

5.3.1.4. Програм прекограничне сарадње Србија–Босна и Херцеговина

Сходно карактеристикама програма у вези са територијом коју обухвата, у оквиру прекограничне сарадње са Босном и Херцеговином субјектима са територије АПВ је одобрено 2 пројекта (по један у оба позива). На основу званичне листе одобрених пројеката није могуће одвојити износ донације посебно за апликанта из Војводине у првом позиву тако да је укупна вредност гранта за пројекат 104.686 евра, а у другом позиву је у АПВ привучено 62.687 евра.

Мапа 5.4. Територијални распоред апликаната и износ донација за апликанте из АП Војводине у оквиру програма прекограничне сарадње Србија–Босна и Херцеговина, 2007–2013.

Извор: АРР на основу података: http://srb-bih.org

На следећој слици сумирани су износи доспелих донација субјектима са територије АП Војводине током програма ЦАРДС и ИПА и направљена пројекција потенцијалног износа који могу бити привучени у периоду 2014–2020.

Слика 5.2. Реализовани и пројектовани износи донација у АПВ кроз програме прекограничне сарадње (у ЕУР)

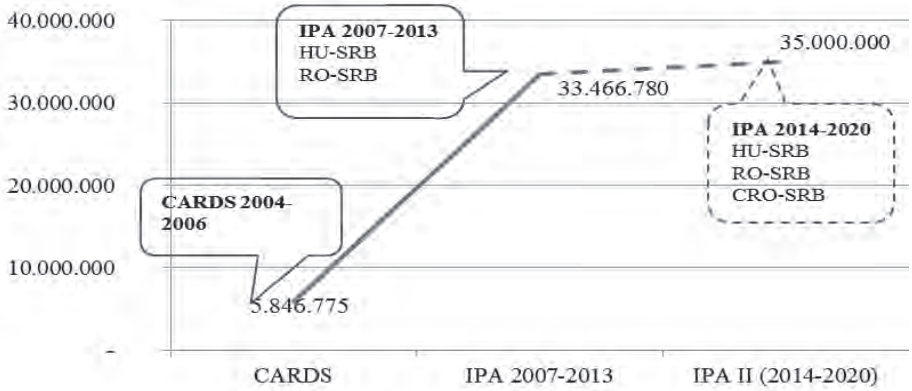

5.3.2. Претприступна подршка 2014–2020.

Након дванаестогодишњег искуства у коришћењу међународне развојне помоћи као главни изазови могу се истаћи:

- недовољно квалитетан стратешки оквир;
- неспремност урбанистичке и пројектно техничке документације за инфраструктурне пројекте;
- нерешени имовинскоправни односи;

- предфинансирање и суфинансирање пројеката;
- одрживост административних капацитета.

Већина донатора захтева да пројекти које они финансирају буду суфинансирани од стране националних корисника тих пројеката. Обавеза сопственог учешћа у реализацији пројеката нарочито је видљива у оквиру програма прекограничне сарадње са државама чланицама ЕУ где се поред суфинансирања захтева и предфинансирање пројеката. У одсуству системског решења предфинансирања и суфинансирања пројеката од стране државе појединачни апликанти се суочавају са тешкоћама да обезбеде сопствено учешће у реализацији пројеката.

Европска комисија је предложила у јуну 2011. године буџет за период од 2014. до 2020. године. У оквиру поглавља буџета ЕУ Глобална Европа, чији је иницијални предлог био 70 милијарди евра, био је предвиђен буџет за Инструмент за претприступну помоћ (ИПА) 2014–2020. у износу од 14,1 милијарди евра. Средства за ИПА 2014–2020. (у даљем тексту: ИПА II) исказана су збирно, без прецизирања предлога буџета за појединачне кориснике ИПА, тако да још увек није познат индикативни износ буџета ИПА II за Републику Србију. Међутим, током преговора буџетска линија Глобална Европа је смањена са 70 милијарди евра на 58.7 милијарди евра, због чега је ИПА буџет смањен на 11,9 милијарди евра. Коначан износ ИПА буџета зависиће од будућих преговора између држава чланица.

С друге стране, формулисање правног оквира за ИПА II кроз припрему одговарајућих докумената је у току. Због дуготрајности припреме и интерних консултативних процеса између институција ЕУ, може се очекивати да ће правни оквир бити коначан тек крајем 2013. године или почетком 2014. године.

Када је у питању перспектива коришћења средстава билатералних донатора битно је напоменути да би у периоду обухваћеним Програмом АП Војводина требало да рачуна на евентуалну подршку билатералних донатора који ће у средњорочном периоду остати активни у Републици Србији и располагати значајнијим буџетом, и то: Немачка, Норвешка, Швајцарска, Шведска и Сједињене Америчке Државе, али и међународне финансијске институције.

Претпоставка је да ће износи за Србију бити на нивоу од око 200-240 милиона евра годишње, односно око 1,5 милијарди евра за цео период. То би значило око 85-90 милиона евра за програме прекограничне сарадње. С обзиром на чињеницу да је Војводина регион који се граничи са четири земље са којима учествује у програмима прекограничне сарадње, и на основу досадашњег искуства, субјекти са њене територије би потенцијално могли да привуку око 35-45 милиона евра у целом периоду. Ове процене су рађене у моменту када још није дефинисан индикативни износ буџета ИПА II за Републику Србију и базиране су на досадашњем искуству везано за капацитет апликаната за абсорбцију средстава.

Препоруке у вези са пројекцијима кретања

На основу досадашњих искустава и анализа о ефектима међународне развојне помоћи као суштинске се истичу следеће препоруке:

- Активно учешће у програмирању и праћењу међународне развојне помоћи;
- Јачање људских капацитета;
- Израда урбанистичке, планске и пројектно техничке документације;
- Успостављање механизма суфинансирања и предфинансирања пројеката.

Како би се обезбедила веза између развојних потенцијала и потреба АП Војводине и њиховог финансирања неопходно је да представници Владе АП Војводине активно учествују у раду

секторских радних група за програмирање и праћење међународне развојне помоћи и заједничким надзорним одборима за програме прекограничне сарадње.

Један од кључних услова за успешно коришћење средстава међународне развојне помоћи је и одговарајући људски капацитет. С тим у вези, у наредном периоду неопходно је усмерити активности на спровођење адекватне стручне обуке за представнике општина, Владе АП Војводина и организација цивилног друштва, пре свега у областима као што су припрема пројеката и пројектно-техничке документације, спровођење инфраструктурних пројеката и спровођење појединачних пројеката финансираних у оквиру грант шема.

Уласком Републике Хрватске у ЕУ, АП Војводина ће учествовати у програмима прекограничне сарадње искључиво са државама чланицама ЕУ. У пракси то ће подразумевати примену правила заједничког управљања, односно неопходност и предфинансирања и суфинансирања пројеката на целој територији АП Војводине. Имајући у виду тешкоће у обезбеђивању финансијских средстава за предфинансирање и суфинансирање пројеката, у наредном периоду и у сарадњи са министарством задуженим за послове финансија требало би утврдити механизам предфинансирања и суфинансирања пројеката финансираних из ИПА средстава.

5.4. Подстицајна политика регионалног развоја АП Војводине 2001–2010.

Финансирање регионалног и систем подстицања привредног развоја одвија се путем директних и индиректних подстицаја из три велика извора. Први извор су буџети Републике, аутономних покрајина и јединица локалне самоуправе, други чине претприступни фондови Европске уније и средства развојне помоћи међународне заједнице, док трећем припадају развојни кредити међународних финансијских институција и пословних банака.

Најзначајније директне мере подстицајне политике на републичком нивоу од 2001. остварују се кроз средства Фонда за развој Републике Србије и Националног инвестиционог плана (2006. године), док на покрајинском нивоу суштинску улогу имају кредитна средства Фонда за развој АП Војводине, Фонда за капитална улагања АП Војводине и Фонда за развој пољопривреде АП Војводине. Посредством ових институција кредитирање привредних субјеката реализује се по најповољним условима, кроз различите програме намењене стимулисању привредног развоја.

Укупна кредитна средства Фонда за развој Републике Србије намењена развоју АП Војводине, у периоду 2001–2011. године износила су 29,3 милијарде РСД. Када се погледа додељивање средстава Фонда по окрузима АП Војводине, евидентно је да је у периоду 2001–2011. највећи износ припао Јужнобачком округу (27,2%), затим Јужнобанатском (21,5%) и Сремском округу (16,6%).

Табела 5.3. Одобрена средства Фонда за развој Републике Србије АП Војводини у периоду 2001–2011. година (мил. РСД)

	2001/2002.*	2003.	2004.	2005.	2006.	2007.	2008.	2009.	2010.	2011.
Одобрена средства	5.315,0	2.082,8	2.172,5	1.793,1	2.099,4	2.993,9	3.750,4	3.896,2	3.087,0	2.116,8
УКУПНО (2001–2010)							29.307,1			

* Средства у 2001. и 2002. години због преузимања стања у базу података су процењена.

Извор: Агенција за регионални развој АП Војводине на основу података Фонда за развој Републике Србије

Графикон 5.6. Одобрени кредити Фонда за развој Републике Србије по окрузима АП Војводине у периоду 2001–2011. година (%)

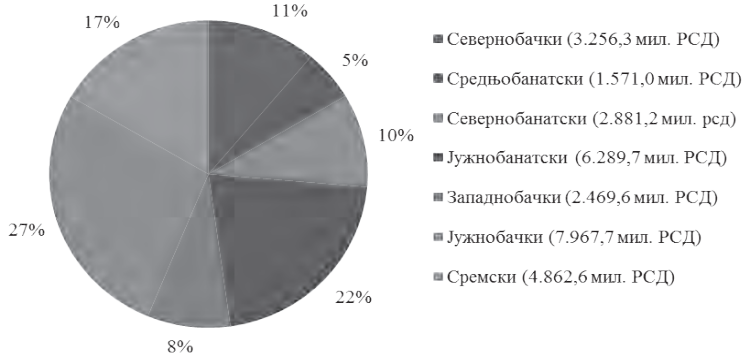

Извор: Агенција за регионални развој АП Војводине на основу података Фонда за развој Републике Србије

На покрајинском нивоу, у периоду 2002–2011, велики број програма из области привредног и регионалног развоја реализован је путем повољних кредитних аранжмана Фонда за развој АП Војводине, основаног 2002. године са циљем да унапређује услове за подстицање привредног развоја АП Војводине. У периоду од оснивања закључно са 2011. годином, одобрено је укупно 5.929 кредита, од чега је реализовано 5.391. Износ одобрених средстава у овом периоду био је 24.569,7 милиона РСД, од чега је реализовано 21.546,1 милиона РСД. У погледу области, највише средстава дугорочних кредита додељено је кредитирању развојних програма и пројеката у области пољопривреде и привреде, док су краткорочни кредити већином били намењени кредитирању извоза. Међу окрузима АП Војводине, највећи износ додељен је Јужнобачком округу (33,9%), затим Западнобачком (14,3%), док је најмањи припао Севернобанатском округу (7,6%).

Табела 5.4. Реализовани кредити Фонда за развој АП Војводине у периоду 2002–2010. године (мил. РСД)

	2002.	2003.	2004.	2005.	2006.	2007.	2008.	2009.	2010.	2011.
Реализована средства	252,9	1.471,5	1.638,4	2.854,3	2.745,0	3.464,7	2.993,2	1.842,2	3.910,6	373,2
Број реализованих кредита	226	484	608	768	646	845	702	383	522	207
УКУПАН БРОЈ РЕАЛИЗОВАНИХ КРЕДИТА (2002–2011)										5.391
УКУПАН ИЗНОС РЕАЛИЗОВАНИХ СРЕДСТАВА (2002–2010)										21.546

Извор: Агенција за регионални развој АП Војводине на основу података Фонда за развој Републике Србије

Улагања у програме и пројекте од капиталног значаја реализују се од 2007. године подстицајним средствима Фонда за капитална улагања АП Војводине (основан 2006. године). Укупно одобрена средства за развој и унапређење локалне инфраструктуре у периоду 2007–2011. износе 66.883 милиона РСД за 1.971 пројекат. Гледано по окрузима, највећи број средстава у 2011. години је додељен Јужнобачком округу (31,2%), затим Јужнобанатском (15,97%) и Сремском округу (13,5%). Најмањи износ је припао Западнобачком округу (5,2%). У структури реализованих средстава у 2011. години доминира област Саобраћај и телекомуникације са 61,85% укупно реализованих средстава, затим Водопривреда и заштита животне средине са 15,24%, док је најмање реализовано у области Туризам, угоститељство, бање и лечилишта са 0,08%.

Табела 5.5. Додељена средства Фонда за капитална улагања АП Војводине у периоду 2007–2009. године (мил. РСД)

	2007.	2008.	2009.	2010.	2011.
Додељена средства	20.124,4	18.534,8	12.178,9	13.483,8	2.561,1
Број одлука о додели средстава	616	869	213	263	10
УКУПАН БРОЈ ОДЛУКА О ДОДЕЛИ СРЕДСТАВА (2007–2009)					1.971
УКУПАН ИЗНОС ДОДЕЉЕНИХ СРЕДСТАВА (2007–2009)					66.883

Извор: Фонд за капитална улагања АП Војводине, Извештај о раду Фонда 2006–2009, Извештај о пословању Фонда за капитална улагања за период 11. 11. 2009 до 31. 12. 2011. године

Директне мере подстицаја развоју пољопривреде се од 2001. реализују повољним кредитима Фонда за развој пољопривреде АП Војводине и константним увођењем нових кредитних линија. У пољопривреду АП Војводине се у периоду 2001–2011. за 1.875 кредита уложило 1.011,8 милиона РСД. У 2011. години је одобрено 378 кредита у вредности од 318,0 милиона евра. Гледано по окрузима, највећи број средстава у 2011. години додељен је Јужнобачком округу (33,7%), затим Јужнобанатском (14,2%) и Сремском округу (11,8%). Најмањи износ припао је Севернобанатском округу (8,5%).

6. СТРАТЕШКИ ПРАВЦИ И ЦИЉЕВИ РАЗВОЈА АП ВОЈВОДИНЕ 2014–2020.

Стратешки правци развоја АП Војводине препознати су не само у сектору привреде и унутаррегионалног развоја, већ и у науци, образовању, заштити животне средине, заштити и одрживом коришћењу културне баштине као необновљивог ресурса, као и међу бројним креаторима економског, социјалног и еколошког развоја на нивоу Републике Србије, АП Војводине и у локалним самоуправама.

ЦИЉ РАЗВОЈНЕ ПОЛИТИКЕ АП ВОЈВОДИНЕ 2014–2020:

СМАЊЕЊЕ РЕГИОНАЛНИХ ДИСПАРИТЕТА У АП ВОЈВОДИНИ У ЕКОНОМСКОЈ, СОЦИЈАЛНОЈ И ЕКОЛОШКОЈ ДИМЕНЗИЈИ

Слика 6.1. Приоритети из Нацрта Националног плана регионалног развоја и Програма развоја АП Војводине

ПРИОРИТЕТ I	ПРИОРИТЕТ II	ПРИОРИТЕТ III	ПРИОРИТЕТ IV

Нацрт Националног плана регионалног развоја Републике Србије 2014–2020.

ЉУДИ	МЕСТО	ПРОИЗВОДНИ КАПАЦИТЕТ	ИЗГРАДЊА ИНСТИТУЦИОНАЛНОГ КАПАЦИТЕТА

Програм развоја АП Војводине 2014–2020.

РАЗВОЈ ЉУДСКИХ РЕСУРСА	РАЗВОЈ ИНФРАСТРУКТУРЕ И УСЛОВА ЗА ПРИСТОЈАН ЖИВОТ И РАД	ОДРЖИВИ ПРИВРЕДНИ РАСТ	РАЗВОЈ ИНСТИТУЦИОНАЛНЕ ИНФРАСТРУКТУРЕ

Макроекономске пројекције основних агрегата привредног раста АП Војводина за период 2011–2020. показују да је могуће остварити просечну годишњу стопу реалног раста БДП од око 6%, повећање броја запослених за 17% (што је пораст запослених за око 40.000 до 2015, односно 100.000 запослених до 2020. године) и пораст продуктивости за 50% који повећава конкурентност привреде и постиже високе стопе раста извоза и инвестиција.[61]

[61] Посткризни модел економског раста и развоја Републике Србије 2011–2020. http://www.kss.org.rs/doc/1102_makroekonomska_proj__razv_Srbije_2011-2020.pdf

ПРИОРИТЕТИ	МЕРЕ
1. ПРИОРИТЕТ РАЗВОЈ ЉУДСКИХ РЕСУРСА	✓ 1.1. Подстицање новог запошљавања лица која су скоро остала без запослења; ✓ 1.2. Повећање запошљивости незапослених лица и посебно угрожених категорија на тржишту рада (особе са инвалидитетом, дугорочно незапослени, Роми, млади, високошколованих, младих, талентованих лица...); ✓ 1.3. Унапређење запошљивости радног контигента кроз унапређење стручности модернизацијом система образовања и обуке; ✓ 1.4. Образовање сеоског становништва.
2. ПРИОРИТЕТ РАЗВОЈ ИНФРАСТРУКТУРЕ И УСЛОВА ЗА ПРИСТОЈАН ЖИВОТ И РАД	✓ 2.1. Обезбеђење услова за динамичан раст инвестиционе активности у циљу повећања запослености; ✓ 2.2. Побољшање квалитета живота на селу у циљу заустављања трендова депопулације и повећања запослености; ✓ 2.3. Унапређење животног стандарда кроз једнак приступ социјалним услугама, обезбеђење пуне друштвене укључености и партиципативности свих грађана; ✓ 2.4. Унапређење културних и спортских садржаја у локалним самоуправама у циљу повећања животног стандарда становништва и њихове атрактивности, посебно за младе. ✓ 2.4.1. Унапређење спортских садржаја и садржаја за младе у локалним самоуправама у циљу повећања животног стандарда становништва и њихове атрактивности, посебно за младе Креирање и спровођење спортских и омладинских политика у циљу унапређења јавног здравља и квалитета живота, посебно младих Јавно здравље, здрави стилови живота и слободно време, посебно младих ✓ 2.5. Успостављање интегралног планирања и коришћења водних ресурса, каналске мреже и подсистема; ✓ 2.6. Изградња водоводне инфраструктуре у циљу подизања животног стандарда становништва и заштите животне средине; ✓ 2.7. Развој информационо-комуникационих технологија; ✓ 2.8. Унапређење и управљање животном средином; ✓ 2.9. Унапређење заштите становништва у кризним ситуацијама у циљу подизања квалитета живота грађана и имиџа региона; ✓ 2.10. Инфраструктурна обнова и модернизација урбаних центара у циљу развоја полицентричне структуре.
3. ПРИОРИТЕТ ОДРЖИВИ ПРИВРЕДНИ РАСТ	✓ 3.1. Стварање подстицајног амбијента за раст и развој предузетништва и малих и средњих предузећа; ✓ 3.2. Очување постојећег нивоа запослености; ✓ 3.3. Унапређење сарадње и повезивања/кластери; ✓ 3.4. Повећање запослености кроз развој и интензивирање руралне економске делатности са фокусом на пољопривредну производњу и агроиндустрију; ✓ 3.5. Повећање запослености кроз развој непољопривредних делатности на селу; ✓ 3.6. Смањење незапослености кроз развој и промоцију туризма, посебно у руралним подручјима; ✓ 3.7. Повећање одрживог енергетског развоја кроз повећање коришћења обновљивих извора енергије.
4. ПРИОРИТЕТ РАЗВОЈ ИНСТИТУЦИОНАЛНЕ ИНФРАСТРУКТУРЕ	✓ 4. 1. Развој институционалног оквира у циљу смањења регионалних разлика; ✓ 4.2. Афирмација стратешког планирања развоја; ✓ 4.3. Ефикасније коришћење постојећих ресурса у циљу равномерног регионалног развоја.

1. ПРИОРИТЕТ – РАЗВОЈ ЉУДСКИХ РЕСУРСА

Опис приоритета и оправданост

Висока незапосленост један је од највећих проблема у Републици Србији и АП Војводини, како економских тако и социјалних. Настала је као резултат пада производње, све већих структурних диспропорција у привреди и на крају као резултат наслеђеног стања из претходног система, односно приватизације и реструктурирања великих предузећа. Такође, једна од основних карактеристика тржиишта рада је неусаглашеност вештина и знања који су послодавцима неопходни и оних које поседују незапослена лица, односно неусаглашеност понуде и тражње. Решавање проблема на тржишту рада, у средњем и дугом року, није могуће без решавања проблема који постоје у образовном систему.

Савремене тенденције развоја тржишних економија показале су да се образовање и стварање квалитетних људских ресурса налазе у врху приоритета националних стратегија и политика друштвеног, економског и технолошког напретка. У АП Војводини, као и у целој Србији, развој и трансформација образовања једна је од основних претпоставки бржег развоја.

Једна од значајних карактеристика реформе високог образовања у Европи је померање нивоа образовања просечног становника са средњошколског нивоа на трогодишње високо образовање (академско или струковно). Систем високог образовања на територији Републике Србије мора да се креће у том правцу. Структура и профил високих струковних школа мора да се промени како би јасније одражавали правце развоја привреде АП Војводине, односно Републике Србије. Ово је могуће постићи обједињавањем потенцијала у овој области кроз Академију високих струковних школа која би обједињавала све (државне) школе на простору АП Војводине, а била у одговарајућем партнерском односу сарадње са Универзитетом у Новом Саду као јединим државним универзитетом на простору АП Војводине. Потребно је формирати вишедисциплинарне факултете и тежити формирању мултидисциплинарних тимова и интеграцији универзитета. Дистрибуција и профил високошколских установа треба да буде оријентисана и на места са 50 до 100 хиљада становника, поред већ постојеће оријентисаности на највеће центре са највећим бројем становника.

Развој академског високог образовања мора да иде у правцу инсистирања на академском квалитету високошколских установа и студијских програма, унапређењу научног рада и постепеном профилисаношћу институција и центара. Такође, неопходно је инсистирати на приближавању науке и привреде и трансферу технологија и знања. Полицетричан модел развоја академског високог образовања кроз једну самосталну високошколску установу чији је оснивач АП Војводина, одговарајућим улагањима и мотивацијом мора да обезбеди постојање више центара у АП Војводини са академским високошколским институцијама које свој рад не базирају на наставном кадру који путује из Новог Сада или Београда, већ живи у поменутим срединама доприносећи њиховом развоју и културној, образовној и привредној атмосфери.

Такође, демографска кретања Војводине прате демографски тренд целог региона, имајући у виду процес депопулације, пад наталитета, старење становништва и миграциона кретања. На промену популационе слике у Војводини, као и на подручју целе Републике, у међупописном периоду између 1991. и 2002. године велики утицај имао је прилив избеглих и интерно расељених лица која су у појединим општинама (на пример Шид) за 1/3 повећали број становника. Општине са позитивним популационим растом углавном се налазе на територији Покрајине Војводине (20) и готово искључиво у Јужнобачком (Нови Сад, Сремски Карловци, Беочин) и Сремском округу

(Инђија, Рума, Стара Пазова, Шид). Ако се изузме прилив избеглих лица, у Војводини само Нови Сад и Темерин бележе позитиван пораст становништва.

На основу синтетичког индикатора Индекса демографских ресурса (Ид) подручје АП Војводине у целини са вредношћу индекса од 43,1 припада типу Е – демографски крајње угрожено подручје – које карактеришу врло слаби демографски ресурси, тзв. „социодемографска депресија“. Индекс демографских ресурса има широк распон вредности од 20,4 (Нова Црња) до 221,5 (Нови Сад), чиме је додатно истакнут проблем регионалних диспаритета. Највећи број општина у Војводини су категорије Д, демографски угрожена, и Е, демографски крајње угрожена подручја, што захтева посебан сценарио развојне подршке. Чак 32 од 45 локалних самоуправа спада у демографски угрожена и демографски крајње угрожена подручја и најтежа ситуација је у сеоским подручјима.

С обзиром на циљеве Нацрта Националног плана регионалног развоја Републике Србије и Програма развоја АП Војводине – смањење незапослености у свим регионима и смањење унутаррегионалних разлика у погледу незапослености, неопходно је посветити пажњу и питањима размештаја становништва унутар региона Војводине као фактора равномерног друштвено-економског развоја. Ово захтева развој полицентричног система школства и изградњу саобраћајне, комуналне и друштвено-социјалне инфраструктуре.

Мера 1.1. Подстицање новог запошљавања лица која су скоро остала без запослења

Опис мере и оправданост

Од почетка светске економске кризе, односно њеног преливања на привреду и тржиште рада Србије и АП Војводине, број запослених лица је у сталном опадању. Иако постоје програми и мере запошљавања на свим нивоима: националном (Национална служба за запошљавање), регионалном (Покрајински секретаријат за привреду, рад, запошљавање и равноправност полова) и локалном (локалне самоуправе кроз Локалне акционе планове запошљавања), мало пажње се усмерава на лица која су скоро остала без запослења. У Стратегији запошљавања Републике Србије наведено је да ће најмање 80% скупљих активних програма и мера (субвенције и обуке) у првим годинама спровођења Стратегије запошљавања бити усмерено према најрањивијим групама на тржишту рада, а касније чак и 90%. Међутим, једна од основних карактеристика рањивих група на тржишту рада је дугорочна незапосленост (преко 12 месеци). Лица која су дугорочно незапослена, са протоком времена, губе стечене вештине и знања, мотивисаност за рад и у већини случајева прелазе у категорију неактивних (издржаваних) лица чији повратак на тржиште рада подразумева високе трошкове.

Да би се избегло повећање трошкова, односно ограниченим средствима за мере за запошљавање обухватио што већи број лица, неопходно је мере усмерити на лица која су тек остала без запослења. Истраживања су показала да та категорија лица захтева много краће обуке, лакше се преквалификују или доквалификују и спремнија су да се као предузетници укључе на тржиште рада.

Индикативне активности:

- Субвенције за самозапошљавање уз обуке и преквалификацију;
- Кредитирање за ново запошљавање по повољнијим условима кроз Националну службу за запошљавање и институције са националног и покрајинског нивоа са посебним фокусом на лица која су без запослења до 6 месеци;
- Повећање конкурентности и мобилности незапослених лица кроз каријерно вођење и саветовање;
- Подршка изради бизнис планова лицима која су незапослена до 6 месеци (обуке).

Индикатори резултата

- ✓ Број одобрених субвенција,
- ✓ Број одобрених повољнијих кредита и број лица која су запослена кроз ову меру,
- ✓ Број новозапослених лица која су претходно била незапослена до 6 месеци,
- ✓ Број спроведених обука за писање бизнис планова.

Веза са Нацртом НПРР

Ова мера је у складу са мером 1.1.2. Нацрта Националног плана регионалног развоја *Подршка онима који су недавно остали без посла или онима који ће ускоро бити отпуштени да нађу посао или да поново уђу на регионално тржиште рада на ефикасан и структуриран начин*.

Партнери у имплементацији

Покрајински секретаријат за привреду, запошљавање и равноправност полова, Покрајински секретаријат за финансије, Министарство за рад, запошљавање и социјалну политику, Национална служба за запошљавање, Локални савети за запошљавање, Удружења послодаваца и запослених, универзитети, Менса, локалне самоуправе...

Мера 1.2. Повећање запошљивости незапослених лица и посебно угрожених категорија на тржишту рада (особе са инвалидитетом, дугорочно незапослени, Роми, млади, високошколованих, младих, талентованих лица...)

Опис мере и оправданост

Анализа тржишта рада АП Војводине указала је на постојање проблема одласка високошколованог, најквалитетнијег младог кадра одмах после завршетка или још у току студија, као и на проблем смањене запошљивости незапослених лица на евиденцији Националне службе за запошљавање, а посебно лица која спадају у угрожене категорије на тржишту рада (млади, особе са инвалидитетом, дугорочно незапослени, Роми, ...).

Посебан проблем се јавља када незапослена лица имају више карактеристика из више категорија (нпр. Роми који су дугорочно незапослени, чиме се њихова запошљивост експоненцијално смањује са протоком времена). Последица је губитак знања и вештина, губитак воље за тражењем посла што у дужем временском периоду доводи до њихове неактивности и социјалне искључености. Стопа дугорочне незапослености радно способног становништва (15–64) је у 2011. години на нивоу АП Војводине износила 16,2%, док је стопа незапослености младих (15–24) износила високих 53,7%[62]. На основу наведеног, уочава се потреба за предузимањем мера које ће допринети повећању њихове запошљивости.

Индикативне активности:

- Формирање капацитета факултета према потребама Националне службе за запошљавање;
- Успоставити систем за ангажовање најталентованијих младих стручњака;
- Осмишљавање програма за покретање посла младих парова, посебно младих и породица са децом у руралним и депопулационим подручјима;
- Подстицање запошљавања на демографски угроженим подручјима кроз усмеравање активних мера запошљавања;

[62] Републички завод за статистику, Анкета о радној снази, 2011. година.

– Обучавање незапослених лица ради стицања додатних знања и вештина у складу са потребама тржишта рада (Едукативни центар) са посебним акцентом на угрожене категорије незапослених лица;
– Отварање испостава Едукативног центара које би покривале читаву територију АП Војводине;
– Развој посебних програма за искоришћење потенцијала наквалитетнијих, талентованих младих људи;
– Развој посебних програма за радно укључивање осетљивих и посебно погођених група на тржишту рада;
– Побољшање положаја посебно осетљивих група на тржишту рада кроз њихово запошљавање, мере активне политике запошљавања и подстицање самозапошљавања и предузетништва;
– Промотивне активности локалних самоуправа у циљу стварања окружења у коме ће угрожена и маргинализована лица имати могућност да уче и да развијају своје вештине;
– Промовисање социјалне инклузије и интеграције кроз све развојне политике, програме и пројекте на свим нивоима управљања.

Индикатори резултата

- ✓ Проценат лица која су прошла меру каријерног вођења и саветовања и нашла запослење (проценат успешности мере);
- ✓ Проценат новозапослених уз субвенције, износ субвенција и висина прихода лица запослених уз субвенције;
- ✓ Број нових самозапошљавања уз обуке и субвенције (% у односу на претходну годину);
- ✓ Индикатори успешности пословања новооснованих предузећа и предузетника уз коришћење субвенција;
- ✓ Број запослених на демографски угроженим подручјима;
- ✓ Број новооснованих предузећа и предузетника кроз субвенције у руралним и депопулационим подручјима;
- ✓ Проценат активних мера запошљавања усмерен у демографски угрожена подручја;
- ✓ Број обучених незапослених лица у Едукативном центру и посебно проценат лица која припадају угроженим категоријама;
- ✓ Број лица која су прошла обуке у отвореним испоставама Едукативног центра;
- ✓ Број нових програма за радно укључивање потенцијала најквалитетнијих, талентованих младих људи;
- ✓ Број нових програма за радно укључивање осетљивих и посебно погођених група на тржишту рада;
- ✓ Проценат новозапослених лица из категорије осетљивих група на тржишту рада;
- ✓ Проценат лица из посебно осетљивих група која су прошла неку од активних мера запошљавања;
- ✓ Број медијских догађаја који промовишу питања социјалне инклузије;
- ✓ Број запослених лица са инвалидитетом;
- ✓ Развијен модел сертификације неформалних облика образовања.

Веза са Нацртом НПРР

Ова мера је у складу са мером 1.1.1 Нацрта Националног плана регионалног развоја *Подршка групама незапослене радне снаге које су идентификоване као угрожене, посебно младих и дугорочно незапослених, у циљу повећања запошљивости и пружања посебне подршке и упућивања послодавцима и потенцијалним послодавцима.*

Партнери у имплементацији

Покрајински секретаријат за привреду, запошљавање и равноправност полова, Министарство за рад, запошљавање и социјалну политику, Покрајински секретаријат за спорт и омладину, Покрајински секретаријат за културу и јавно информисање, Покрајински секретаријат за финансије, Национална служба за запошљавање, Едукативни центар, Локални савети за запошљавање, Удружења послодаваца и запослених, регионалне развојне агенције, Агенција за регионални развој АП Војводине, универзитети, Менса, локалне самоуправе, ...

Мера 1.3. Унапређење запошљивости радног контигента кроз унапређење стручности модернизацијом система образовања и обуке

Опис мере и оправданост

Реформа стручног образовања мора имати за циљ успостављање система стручног образовања који ће одговарати на потребе привреде и ученика, стварајући обучену и стручну радну снагу која се лако и брзо прилагођава непрекидним променама на тржишту рада. У 2011. години је на нивоу Републике Србије од укупног броја незапослених лица, 67,2%[63] било са завршеном средњом школом, док је истовремено од укупног броја слободних радних места, 53,7%[64] захтевало управо стечено средње образовање. Ово сведочи о томе да образовне институције не показују флексибилност у праћењу трендова на тржишту рада. Инвестиције у стручно образовање тако постају инвестиције у привреду, а стручно образовање један од кључних ослонаца економског развоја. Остваривање партнерстава између школа из АП Војводине са сродним школама у иностранству, првенствено у региону, треба да буде перманентни циљ.

Један од важних циљева у наредном периоду у овој области треба да буде и унапређење система практичне наставе како би се млади припремили за тржиште рада још у току образовања. Послодавци најрадије запошљавају младе са радним искуством, вештинама и различитим компетенцијама, са претходним искуствима рада у тиму и радном окружењу. Недостатак практичног искуства младих је највећи проблем за њихово укључење у свет рада. Ученичка пракса треба да буде директна спона средњошколаца и будућих послодаваца, конципирана у складу са потребама тржишта рада и уз активно учешће послодаваца у осмишљавању плана и програма праксе, како би се повећала њихова мотивација.

Средње стручне школе нису на системском нивоу повезане са послодавцима, већ је ова повезаност на нивоу појединачних иницијатива. Ради унапређења стања по овом питању могуће је покренути потписивање локалних *Споразума за унапређење практичне наставе* у градовима и општинама АП Војводине чији потписници би поред удружења послодаваца и предузетника били и представници локалне самоуправе, стручних школа, родитеља, локалних медија, Националне службе за запошљавање и др. Доношење регулативе за дугорочне подстицаје послодавцима који организују ученичку праксу уз развијање система акредитације и сертификације послодаваца за стицање права реализовања практичне наставе били би саставни део ове активности.

У модерном концепту образовања учење током читавог живота (LLL) има једну од најзначајнијих улога, како као део формалног, тако и кроз облике неформалног образовања. Постојећи Центар за учење током читавог живота при Универзитету у Новом Саду треба даље унапређивати кроз одговарајуће модуле обука који би се реализовали у различитим срединама у Војводини или би били доступни на основу информационо-комуникационих технологија. Овај број центара треба проширити и повезати их са осталим нивоима образовања и управе и формирати нове центре.

[63] Републички завод за статистику, Анкета о радној снази 2011. година
[64] Национална служба за запошљавање, подаци за 2011. годину

Образовање у Европи и свету, кроз концепт учења током читавог живота ће се ослањати и на неформалне облике образовања (НФО), као допуне формалном образовању. Следећи вредност једнаких могућности, НФО има важну улогу у пружању допунског знања за угрожене мањине које нису у могућности да похађају формално школовање. НФО се овде посматра као нека врста „друге шансе за стицање образовања“ и на тај начин се модификују и допуњују знања која се стичу кроз систем формалног школовања узимајући у обзир како мултикултурални састав друштва, специфичности земаља у транзицији, захтеве тржишта, тако и потребу за стицањем практичних животних вештина за сналажењем у ширем социјалном контексту.

Прихватајући европска опредељења, Република Србија, односно Аутономна Покрајина Војводина, у периоду до 2020. године морају да прихвате и европске циљеве у реализацији политика у области образовања и то да до 2020. године: у просеку 15% одраслог становништва треба да буде укључено у учење током читавог живота, да међу петнаестогодишњацима проценат оних који не испуњавају основне стандарде знања у читању и природно-математичким наукама буде мањи од 15%, у генерацији од 30 до 34 године удео оних са високим образовањем треба да буде најмање 40%, број оних који напуштају одговарајући ниво образовања пре него што стекну одговарајућу диплому буде мањи од 10%, најмање 95% деце старије од 4 године пре поласка у основну школу треба да буде обухваћено предшколским образовањем, учење два страна језика од раног детињства треба да буде важна карактеристика система образовања, мобилност и могућност запошљавања треба да буду важне карактеристике система образовања, образовање наставника и едукатора представља важну карактеристику система образовања.

Новина у овој области треба да буде рад на развоју система осигурања квалитета у образовању, односно на развоју индикатора и процедура за праћење и вредновање како процедура за акредитацију образовних установа, тако и програма у складу са инструментима и оквирима Европске уније. Подршка развоју образовања одраслих треба да буде настављена кроз развој предлога модела финансирања центара за континуирано образовање одраслих и консултације са школама које су своју делатност проширили на организовање обука за одрасле полазнике. Такође, потребно је развити систем за сертификацију предавача и центара за овакво целоживотно учење.

Индикативне активности:

- Усклађивање структуре и профила високих струковних школа са правцима развоја привреде на основу анкете предузећа;
- Анализа потреба послодаваца у области стручног образовања;
- Подстицање свих видова образовања у складу са препознатим потребама привредног развоја;
- Постицање увођења програма за предузетништво у образовне установе;
- Прилагођавање образовних профила и уписне политике потребама привреде;
- У наставне процесе укључити, у што већој мери, практичан рад и радну праксу, како би млади на тржиште рада изашли са већ примењивим знањима;
- Израда предлога за унапређења система укључивање удружења послодаваца и предузетника у процес програмирања, развоја и реализације програма средњег стручног и високог образовања;
- Потписивање локалних Споразума за унапређење практичне наставе у градовима и општинама;
- Доношење регулативе за дугорочне подстицаје послодавцима који организују ученичку праксу током целог школовања и посебно оних који их после завршетка школовања запошљавају у стални радни однос;
- Развијање система акредитације и сертификације послодаваца код којих се реализује практична настава;

– Подизање капацитета и ресурса предузетничких и послодавачких удружења и самих предузетника за пружање услуга ученичке праксе и увођења у посао након завршетка школовања;
– Унапређење механизама за предвиђање и праћење потреба привреде, заснованих на анкетама и испитивању запослених и послодаваца и раду секторских радних група, у којима учествују представници удружења послодаваца;
– У сарадњи са националним нивоом, развијање модела признавања знања и вештина стечених претходним учењем (кроз неформалне облике образовања и информалног учења);
– Развој полицентричног модела академског високог образовања;
– Утврђивање и спровођење подстицајне политике за смањење одлива младих у иностранство након стечене високе стручне спреме;
– Подстицање инвестиција у стручно образовање;
– Успостављање система осигурања квалитета у стручном образовању;
– Успостављање система сертификовања предавача и обучених;
– Остваривање сарадње са средњим школама у иностранству у циљу размене средњошколаца;
– Унапређивање Центра за учење током читавог живота кроз одговарајуће модуле тренинга;
– Проширење Центра укључивањем других градова и повезивање са осталим нивоима образовања и управе.

Индикатори резултата

- ✓ Стопа запослености младих са завршеним факултетом;
- ✓ Број нових подстицајних политика/мера усмерених на образовање у складу са потребама привреде;
- ✓ Број образовних установа које имају уведене програме за предузетништво (посебно по развијености локалних самоуправа);
- ✓ Број и опис новооснованих смерова на нивоу средњих школа и високошколских установа који одговарају утврђеним потребама привреде;
- ✓ Број уписаних ученика у струковне средње школе;
- ✓ Број стручних школа у којима се спроводи пракса у сарадњи са послодавцима;
- ✓ Број предузећа и радњи који имају ђаке на пракси;
- ✓ Број укључених послодаваца у рад испитних комисија;
- ✓ Број градова и општина у којима је отпочет процес акредитације и сертификације послодаваца код којих се реализује практична настава са бројем сертификованих послодаваца;
- ✓ Број школа у чије Школске одборе су именовани представници удружења послодаваца;
- ✓ Број ученика са завршеном средњом школом;
- ✓ Број уписаних студената на вишим и високим школама;
- ✓ Број дипломираних студената;
- ✓ Стопа запослености младих са завршеним средњим стручним школама;
- ✓ Број новоотворених модула за тренинг у оквиру центара за учење током читавог живота;
- ✓ Број нових сертификованих предавача и обучених;
- ✓ Остварени програми међудржавне сарадње школе.

Веза са Нацртом НПРР

Ова мера је у складу са мером 1.2.1 *Подршка за израду и усвајање од стране образовних институција регионалног приступа у програмима наставе и алатима за учење на свим нивоима формалног образовног система који би био оријентисан ка запошљавању и изградњи пословне каријере.*

Партнери у имплементацији
Покрајински секретаријат за науку и технолошки развој, Покрајински секретаријат за спорт и омладину, Покрајински секретаријат за образовање, управу и националне заједнице, Покрајински секретаријат за финансије, универзитети, образовне установе у АП Војводини, Менса, локалне самоуправе, ...

Мера 1.4. Образовање сеоског становништва

Опис мере и оправданост

Због значаја развоја села за укупни развој Србије и АП Војводине потребно је да се државни органи на систематски начин баве проблемима образовања сеоског становништва и улогом тог образовања у развоју сеоских средина. Једно од решења за проблеме образовања сеоског становништва и за дефинисање улоге тог образовања у развоју сеоских заједница је разрада концепције сеоске школе као вишефункционалног центра и као центра развоја сеоских заједница. Такође, отварање одељења факултета, на пример из области ИКТ. Таква концепција се остварује у многим земљама. Концепција проширених функција сеоских школа обухвата: (а) пружање образовних услуга свим категоријама сеоског становништва (што укључује предшколско васпитање, основно образовање одраслих који нису завршили основну школу, неформално образовање одраслог становништва у циљу оспособљавања за производне делатности, еколошко образовање, здравствено просвећивање и сл.), (б) виђење школе као центра културног живота сеоског становништва, (в) концепција школе као центра социјалних активности становника и (г) развој школе као центра обуке сеоског становништва за специфичне производне делатности.

Едукативни програми кроз сеоске школе или посебне стручне курсеве могу се организовати у већ постојећим школским објектима или, уколико не постоје адекватни услови, у постојећим домовима културе који постоје у готово свим селима Војводине и који се тренутно слабо или веома мало користе, а који би, уз одговарајуће побољшавање инфраструктуре и опремање, на овај начин добили нову додатну функцију, обезбедили одрживост и постали специфичан културно-едукативни центар мањих средина.

Пошто у АП Војводини постоји географски добро распоређена мрежа средњих пољопривредних школа, удруживање сеоских основних школа и регионалних средњих пољопривредних школа био би један моћан инструмент развоја села. Међутим, посебне карактеристике пољопривредних школа као производних пољопривредних добара нису препознате у садашњем систему, те је њихова одрживост упитна. Ако би пољопривредни факултети добили улогу консултаната и ментора наведених удруживања, тада би такве асоцијације основних школа и средњих пољопривредних школа могле постати снажан механизам уношења иновација у развој и обнову села. Потребно је увести модернизацију у школство која је у складу са тенденцијама у друштву. Тежњом да се у пољопривреди изграде енергетски објекти мањих снага ради коришћења постојећег биопотенцијала, са собом повлачи и стварање таквог образовног профила.

Индикативне активности:
- Донети Програм образовања сеоског становништва и његовог повезивања са развојем села;
- Јачање институционалног оквира за решавање проблема образовања сеоског становништва;
- Успостављање међусекторских веза између образовања и привредног, социјалног и културног развоја сеоских заједница;

– Стварање регионалних асоцијација сеоских школа и њихово повезивање са средњим пољопривредним школама;
– Обезбеђивање услова за подизање нивоа образовања, континуиране едукације, целоживотног учења и стицање вештина кроз различите програме едукације у области културе и уметности, у областима препознатљивим сеоском становништву или различитим социјалним групама у мањим срединама који могу постати и модели за реализацију програма запошљавања и самозапошљавања (на пример: програми неговања старих заната и традиционалних вештина, техника и материјала, неговање традиционалног културног стваралаштва, преношење добрих модела примењених у земљама окружења или ЕУ, и слично);
– Отварање новог профила образовања који повезује пољопривреду и енергетику;
– Јачање институционалних и технолошких (информатичких) капацитета сеоских школа и домова културе као центара едукације и стваралаштва.

Индикатори резултата
- ✓ Број ученика у сеоским школама;
- ✓ Број организованих тренинга и курсева на селу;
- ✓ Број средњих школа;
- ✓ Број ученика који похађају пољопривредне средње школе;
- ✓ Број доступних јавних интернет „тачака“ у сеоским срединама;
- ✓ Број корисника интернета.

Веза са Нацртом НПРР
Ова мера је у складу са мером 1.2.2 *Подстицање усвајања приступа целоживотног учења и олакшавање приступа формалном и неформалном образовању за људе који живе у удаљеним областима.*

Партнери у имплементацији
Покрајински секретаријат за образовање, управу и националне заједнице, Покрајински секретаријат за пољопривреду, шумарство и водопривреду, Покрајински секретаријат за културу и јавно информисање, Покрајински секретаријат за енергетику и минералне сировине, Покрајински секретаријат за финансије, локалне самоуправе, образовне институције на локалном нивоу,...

2. ПРИОРИТЕТ – РАЗВОЈ ИНФРАСТРУКТУРЕ И УСЛОВА ЗА ПРИСТОЈАН ЖИВОТ И РАД

Опис приоритета и оправданост

Једно од најважнијих питања одрживог привредног раста је и инфраструктурна опремљност, односно физичка инфраструктура. Висок ниво развијености физичке инфраструктуре је и један од основних предуслова за пристојан живот и рад сваког појединца. Ингеренције АП Војводине у креирању инструмената инфраструктурне политике су различите; у неким сегментима су веће, у неким мање. Значајни инструменти стоје на располагању у друмском саобраћају, информационом систему и пловном саобраћају. Опремљеност инфраструктуром има економски и друштвени значај, и представља подстицајни фактор за убрзан развој привреде, региона и друштва. Узимајући у обзир планове за развој привреде, енергетику у том случају такође треба укључити. Смањење увозне енергетске зависности стварањем могућности за нова улагања у изградњу нових енергетских извора непосредно утичу на инфраструктурну политику. Већим инвестирањем смањиће се заостајање у развоју инфраструктуре за земљама Европске уније, спречити даље пропадање постојећих мрежа, чиме ће се повећати конкурентност, што ће дати импулс привредном развоју, нарочито мање развијенијих подручја.

Мера 2.1. Обезбеђење услова за динамичан раст инвестиционе активности у циљу повећања запослености

Опис мере и оправданост

У периоду 2001–2010. године, укупне стране директне инвестиције (СДИ) нето у Србији износиле су 13,2 млрд. ЕУР, од чега у АП Војводини 5,1 млрд. ЕУР. Највиши ниво остварен је у 2006. години од 3,3 млрд. ЕУР. Већи део СДИ односио се на куповину дела домаћих државних и друштвених предузећа и банака у процесу приватизације што је довело до значајног смањења запослености, односно повећања незапослености (у периоду 2001–2009. године број запослених у приватизованим предузећима, АП Војводини, се смањио за преко 50,0%). Додатни проблем је структура лица која су прешла у статус незапослености, односно њихове карактеристике јер су у питању лица са застарелим знањима и вештинама која припадају старосној групи 50+ што су предуслови за повећање дугорочне незапослености. Један од најважнијих предуслова за привлачење инвеститора је и стручна и образована радна снага на локалном нивоу.

Врста СДИ као и њихова структура од кључног је значаја за одржив развој привреде као и за ниво запослености. За увођење нове технологије, отварање нових радних места, повећање продуктивности, раст бруто домаћег производа (БДП) и извоза неопходна је промена структуре СДИ у корист *greenfield* и *brownfield* инвестиција. Такође, много је важнија секторска алокација него обим СДИ – усмеравање у сектор размењивих добара (пољопривреда, индустрија).

Домаће инвестиције имају значајан позитиван ефекат кроз успостављање развојно-истраживачких капацитета на подручју Војводине, познавање културе и историјског наслеђа домаћег становништва и због тенденције да остану на подручју АПВ. Позитивни ефекти уласка страних инвестиција су, поред прилива капитала, убрзано реструктурирање привреде, увођење нових технологија, повећање конкурентности производа, развој економије обима и повећање ефикасности производње. У транзиционим земљама које су имале високо учешће СДИ у БДП-у забележено је високо повећање продуктивности (чак два до три пута у односу на полазни ниво). Такође, значајано је преливање набројаних ефеката на све повезане привредне субјекте у ланцу производње и продаје што у дужем року доводи до повећања конкурентности целе привреде.

Као што је већ напоменуто, потребно је дефинисати и спроводити мере усмерене на повећање *greenfield* и *brownfield* инвестиција. У односу на улагања у приватизацију, која су до сада била доминантна, наведене врсте инвестиција значајно доприносе повећању запослености и ширењу производне базе.

Као што је већ напоменуто, опремљеност инфраструктуром има економски и друштвени значај, и представља подстицајни фактор за убрзан развој привреде, региона и друштва. Већим инвестирањем у инфраструктуру смањиће се заостајање у развоју за земљама Европске уније, спречити даље пропадање постојећих мрежа, чиме ће се повећати конкурентност, што ће дати импулс привредном развоју, нарочито мање развијенијих подручја и директно утицати на раст запослености.

Индикативне активности:

- Мапирање инвестиционих потенцијала Војводине по областима;
- Анализа карактеристика постојеће радне снаге, њихових знања и вештина на локалном нивоу;
- Креирање и спровођење подстицајних мера за запошљавање у циљу привлачења домаћег и страног капитала са посебним фокусом на *brownfield* и *greenfield* инвестиције у складу са локалним потребама и у сарадњи са институцијама тржишта рада;
- Усклађивање потреба тржишта рада са образовним профилима у средњим школама и на факултетима;
- Успостављање интермодалног транспорта, односно интегралног система транспорта АПВ и укључење у европске и светске токове;
- Успостављање и развој логистичких центара АПВ према Регионалном просторном плану АПВ;
- Унапређење водног саобраћаја у складу са Просторним планом АП Војводине, као најзначајнијег за кретање роба;
- Унапређење рада лука на рекама АПВ;
- Унапређење функционисања каналске мреже АПВ;
- Унапређење железничке инфраструктуре (санација постојећих, модернизација и изградња нових пруга) као погодног вида транспорта;
- Унапређење путне инфраструктуре (санација постојећих, модернизација и изградња нових путева) у складу са Просторним планом АП Војводине;
- Помоћ инвеститорима у остваривању веза и сарадњи са институцијама на покрајинском и локалном нивоу кроз подизање капацитета у покрајинској и локалној администрацији.

Индикатори резултата

- ✓ Обим инвестиција у основна средства;
- ✓ Учешће инвестиција у БДП-у;
- ✓ Стопа раста инвестиција у основна средства по намени;
- ✓ Капитални коефицијент инвестиција;
- ✓ Учешће СДИ у укупним инвестицијама;
- ✓ Учешће *greenfield* инвестиција у укупним СДИ;
- ✓ Учешће *brownfield* инвестиција у укупним СДИ;
- ✓ Број лука (националних и међународних);
- ✓ Број логистичких центара (националних, регионалних и међународних);
- ✓ Дужина пловног пута на речној мрежи;
- ✓ Дужина пловног пута на каналској мрежи;
- ✓ Дужина мреже пруга/површина територије;

- ✓ Дужина мреже пруга/број становника;
- ✓ Број путника корисника путничког железничког саобраћаја;
- ✓ Број тона превезених коришћењем теретног железничког саобраћаја;
- ✓ Дужина путне мреже/површина територије;
- ✓ Дужина путне мреже /број становника;
- ✓ Број основаних фондова на нивоу локалних самоуправа који су намењени за саобраћај и трансфер буџетских средстава локалној самоуправи;
- ✓ Број склопљених јавно-приватних партнерстава са циљем изградње саобраћајне инфраструктуре;
- ✓ Учешће унутрашњег водног саобраћаја у укупном теретном саобраћају;
- ✓ Број функционалних речних пристаништа;
- ✓ Број и структура развојних пројеката у области саобраћаја, логистике.

Веза са Нацртом НПРР
Ова мера је у складу са мером 2.1.2 *Унапређење регионалне комуникационе инфраструктуре и размене, укључујући и мултимодалну размену, са националном и међународном транспортном инфраструктуром.*

Партнери у имплементацији
Покрајински секретаријат за привреду, запошљавање и равноправност полова, Фонд за подршку инвестиција у Војводини – ВИП фонд, СИЕПА, Покрајински секретаријат за урбанизам, градитељство и заштиту животне средине, Завод за урбанизам АП Војводине, Покрајински секретаријат за привреду, запошљавање и равноправност полова, Покрајински секретаријат за финансије, луке, логистички центри и слободне зоне, капетаније, Воде Војводине, надлежна министарства и републичке институције, локалне самоуправе, ...

Мера 2.2. Побољшање квалитета живота на селу у циљу повећања запослености и заустављања трендова депопулације.

Опис мере и оправданост

Све јачи демографски и урбанистички трендови на руралном подручју као што су смањење броја пољопривредника и повећање броја старачких домаћинстава и јака миграција ка урбаним центрима последица су ниског прихода у пољопривреди на малом газдинству, недостатак одговарајуће здравствене и социјалне заштите, инфраструктурне неповезаности са већим центрима, недоступности виших нивоа образовања, културних активности и сл. Побољшање квалитета живота на селу један је од важних предуслова за заустављање трендова депопулације сеоског становништва а самим тим и будући развој пољопривреде.

Добра инфраструктурна повезаност и унапређење комуникационе и информационе структуре омогућиће да се све више активности може обављати ван градских подручја. Ниже цене пословног простора и комуналних услуга, као и мирнији и квалитетнији живот уз обезбеђивање квалитетне и атрактивније понуде различитих културних, уметничких, образовних, забавних, друштвених, спортских и сличних садржаја који доприносе побољшавању стандарда и подизању атрактивности локације намењених слободном времену и младима, на селу могу привући одређени проценат предузетника. Усмеравање јавних инвестиција у сеоска подручја треба да буде почетни импулс за будуће инвестиције приватног сектора. Сеоско становништво може, поред пољопривредних делатности, да обавља и низ комуналних, енергетских и социјалних услуга које ће им донети додатни доходак и у средњорочном периоду и већу запосленост.

Посебно је тежак положај жена на селу које, према истраживањима, нису здравствено осигуране (преко 90%), имају статус помажућих чланова домаћинства (нису плаћене за свој рад), изражена је имовинска неједнакост као и изазита необавештеност о могућностима социјалне и здравствене заштите и могућностима у вези са самозапошљавањем. С обзиром да су жене на селу препознате као носиоци сеоских домаћинствава, неопходно је предузети мере у циљу унапређења њиховог положаја. Жене у сеоским/руралним домаћинствима углавном поседују знања у области старих заната и израде рукотворина која се могу искористити за јачање њиховог положаја, уз одговарајуће програме едукације и додатног образовања.

Индикативне активности:

- Унапређење комуникационе и информационе инфраструктуре у сеоским подручјима;
- Подстицање откупа или ревитализације постојећих стамбених објеката у руралним подручјима који су напуштени кроз субвенционисане дугорочне кредите, ниске цене земљишта за изградњу, олакшано добијање дозвола за изградњу и субвенционисане цене комуналних услуга;
- Развој руралне инфраструктуре (посебно реконструкција и доградња локалне путне мреже и комуналне инфраструктуре у складу са Просторним планом АП Војводине);
- Ревитализација локалних домова културе који могу, поред основне културне намене, постати и центри перманетне едукације сеоског становништва у областима стицања нових знања и вештина;
- Чување аутентичног културног подручја руралних средина као необновљивог ресурса и препознатљиве вредности АП Војводине (у складу са Европском конвенцијом о пределу и савременом међународном праксом која промовише чување аутентичног изгледа руралних средина), уз коришћење постојећих, у великој мери напуштених објеката, за решавање инфраструктурних и просторних проблема ових средина (објекти индустријског наслеђа: старе железничке станице, млинови, магацини, фабрике, дворци и летњиковци, напуштене сеоске куће као посебне вредности традиционалног народног градитељства, уз осавремењавање њихове инфраструктуре, као модел могућност решавања стамбених проблема и заштите споменичког наслеђа Војводине, као необновљивог ресурса;
- Подизање нивоа свести становништва у руралним срединама о посебностима и вредностима сопствене средине и могућностима које пружа за очување идентитета и развој;
  - Посматрање и коришћење постојеће, разгранате, мреже јавних установа у култури као развојног ресурса за регионални развој и, нарочито, бржи рурални развој (културне установе – музеји, музејске збирке, библиотеке, домови културе, биоскопи, етно-куће, и друго – као места реализације програма, културних/туристичких дешавања, презентационих садржаја или као садржаје који допуњују привредне активности, места за квалитетно провођење слободног времена и едукацију, посебно деце и младих). Повећање доступности образовним институцијама;
  - Увођење мера које ће стимулисати уплаћивање доприноса за здравствено и социјално осигурање жена са села;
  - Подршка развијању старих заната кроз подршку удруживању жена на селу;
  - Системске активности у вези са информисањем сеоских домаћинстава;

Индикатори резултата

- ✓ Покривеност комуналном инфраструктуром/број домаћинстава повезаних на водоводну и канализациону мрежу;
- ✓ Покривеност села информационим структурама (број корисника интернета);
- ✓ Дужина локалних путева;
- ✓ Број жена на селу са здравственим и социјалним осигурањем;

- ✓ Отварање радионица на којима се развијају стари занати;
- ✓ Број основаних женских задруга и женских удружења;
- ✓ Обука незапослених жена спрам утврђених потреба сеоског подручја;
- ✓ Број ревитализованих домова културе;
- ✓ Број очуваних и одрживо коришћених категорисаних културних добара;
- ✓ Број одобрених субвенционисаних кредита за откуп и/или ревитализацију постојећих објеката на селу;
- ✓ Реконструисани локални путеви и унапређена комунална инфраструктура у селима;
- ✓ Број и вредност пројеката финансираних из фондова Европске уније који су у вези са унапређењем свих аспеката живота на селу;
- ✓ Број жена-предузетница у области традиционалних вештина;
- ✓ Број ревитализованих локалних домова културе;
- ✓ Број напуштених објеката који су ревитализовани у циљу решавања инфраструктурних и просторних проблема средина у којима се налазе;
- ✓ Број јавних установа у сеоским подручјима које пружају услуге становништву (културне установе, домови здравља, вртићи, библиотеке и сл.);
- ✓ Број организација непрофитног сектора које се баве културом, уметношћу, заштитом културног наслеђа, културним индустријама, …

Веза са Нацртом НПРР

Ова мера је у складу са мером 2.2.2 *Побољшање квалитета живота и слике о региону, промоцијом мултикултуралности, посебно код младих људи, етничких заједница, и старијих особа, стимулацијом полицентричног развоја динамичног културног и социјалног живота у свим регионима.*

Партнери у имплементацији

Покрајински секретаријат за пољопривреду, шумарство и водопривреду, Покрајински секретаријат за привреду, запошљавање и равноправност полова, Покрајински секретаријат за финансије, локалне самоуправе, регионалне развојне агенције, Агенција за регионални развој АП Војводине, Национална служба за запошљавање, Покрајински секретаријат за културу и јавно информисање, јавне установе културе, непрофитне организације у култури...

Мера 2.3. Унапређење животног стандарда кроз једнак приступ социјалним услугама, обезбеђење пуне друштвене укључености и партиципативности свих грађана

Опис мере и оправданост

Општи социјални циљ је квалитетан и пристојан животни стандард уз обезбеђење пуне друштвене укључености и партиципативности свих грађана Војводине. Да би се унапредио друштвени развој и социјална укљученост у Покрајини, неопходна је популаризација концепта и политике, тј. преусмеравање социјалне политике ка концепту друштвене укључености, како би се код грађана подигао ниво свести о социјалним правима и осетљивости за друштвену ускраћеност и унапредио процес истраживања социјалне укључености. Роми, као критична угрожена популација у Србији и у Покрајини Војводини, имају генерално ограничен приступ основним услугама, због чега је неопходно интензивирање имплементације здравствене политике у циљу већег утицаја на побољшање здравственог статуса таргетиране популације. За повећање обухвата системом социјалне заштите и за повећање броја оних који примају социјална давања неопходан је нови приступ растуће и истрајне активности општинских центара за социјални рад на идентификацији џепова сиромаштва и на побољшању протока информација о могућности добијања помоћи.

У претходном периоду здравствени сектор је под императивом социјалне правде био изграђен и територијално заокружен, тако да покривеност здравственом инфраструктуром и данас постоји, али тренутни квалитет и капацитети не задовољавају у потпуности потребе становништва. Слично стање је и у институцијама социјалне заштите и установама које се баве инклузијом угрожених група.

Индикативне активности:

- Јачање регионалне димензије социјалне политике, односно подршка активностима на олакшавању приступа социјалним службама у најсиромашнијим општинама;
- Јачање здравствене заштите у недовољно развијеним општинама и руралним подручјима кроз развој мобилних служби;
- Подршка развоју капацитета постојећих институција социјалне заштите и установа које се баве инкузијом угрожених група;
- Интензивирање имплементације здравствене политике у циљу већег утицаја на побољшање здравственог статуса популације која припада угроженим категоријама (Роми, особе са инвалидитетом, ...).

Индикатори резултата

- ✓ Број лица у најнеразвијенијим локалним самоуправама која користе здравствену заштиту;
- ✓ Број лица ромске националности која користе здравствену заштиту;
- ✓ Број специјализованих организација за лица са посебним потребама.

Веза са Нацртом НПРР

Ова мера је у складу са мером 2.1.4 *Подршка јединицама локалне самоуправе у развоју и примени иновативних решења за обезбеђивање основних потреба угрожених групација становништва у удаљеним крајевима.*

Партнери у имплементацији

Покрајински секретаријат за здравство, социјалну политику и демографију, Покрајински секретаријат за финансије, центри за социјални рад, организације цивилног друштва, локалне самоуправе, ...

Мера 2.4. Унапређење културних и спортских садржаја у локалним самоуправама у циљу повећања животног стандарда становништва и њихове атрактивности, посебно за младе

Опис мере и оправданост

Унапређење културе, широко гледано, али и посматрано кроз поједине, различите видове културног и уметничког деловања, носи са собом унапређење степена развоја, јачање социјалне кохезије, друштвене укључености свих друштвених група, посебно маргиналних, демократизацију друштва и прихватање савремених стандарда живота, оптимално коришћење постојећих капацитета, подизање општег и појединачног друштвеног и животног стандарда. Ово унапређење остварује и кроз своје ресурсе, облике организовања и манифестовања, разгранату мрежу јавних установа и невладиног сектора. Могућности и друштвени утицај који има:

- доприноси квалитативном унапређењу услова живота и стандарда,
- доприноси подизању образовног нивоа становништва,
- обезбеђује квалитетно коришћење слободног времена за све генерације,
- обезбеђује услове за подизање нивоа за запошљавање и самозапошљавање,
- обезбеђује очување културне различитости кроз чување културног наслеђа и традиције чиме се негује и развија мултикултуралност и интеркултуралност,

- обезбеђује одрживи развој и очување специфичности и атрактивности мањих средина (нарочито чувањем покретног, непокертног и нематеријалног наслеђа као необновљивог ресурса) и као нови квалитет га преноси наредним генерацијама,
- доприноси јачању свести заједница о сопственој вредности и значају и чување идентитета,
- обезбеђује социјалну инклузију посебно маргинализованих делова становништва, обезбеђује повезивање на локалном и регионалном нивоу и подстиче размену људи, идеја и интеграције,
- развија иновативност и инвентивност,
- иницира стварање нових културних навика у сеоским срединама,
- обезбеђује рурални развој и развој социјализације сеоског становништва,
- доприноси ширењу савремених идеја и модела, подстиче информисање и на тај начин, подизањем квалитета живота индиректно подстиче демографски развој, и сл.

У циљу подизања општег и појединачног друштвеног и животног стандарда неопходно је укључити младе. Млади у Војводини представљају важан ресурс на путу напретка читавог друштва. Они су свесни ситуације у којој живе и могу да идентификују своје проблеме и потребе. Све је већи број младих који напуштају мале средине, одлазе у универзитетске центре и не враћају се после завршених факултета. Сеоске и руралне средине остају без младих људи, и тенденција је да ће поред негативног природног прираштаја, миграција становништва, а нарочито младих, довести до тога да ће многа села остати без људи. Млади људи су специфична категорија друштва која се сусреће са проблемима недостатка системске бриге о њиховим потребама, и представља део популације који не утиче на друштвене токове, већ може само пасивно посматрати друштвене промене. Основни проблеми младих у сеоским подручјима се огледају у њиховој неактивности и недовољној партиципацији у структурама власти, удружењима и осталим друштвеним структурама, стога их је потребно у исте укључити и упослити.

Индикативне активности

- Јачање институционалних и технолошких капацитета домова културе и других објеката као центара едукације и стваралаштва.
- Развој предузетништва у областима неговања нематеријалног наслеђа и традиционалних заната као видова чувања идентитета и могућности самозапошљавања.
- Подстицање развоја културног туризма базираног на чувању, промовисању и одрживом коришћењу богатог културног наслеђа АП Војводине, како непокретног (коришћење просторних ресурса са новим садржајима уз стриктно чување аутентичности), тако и покретног (завичајне, музејске поставке и слично).
- Активније укључивање заједнице, појединаца, непрофитног сектора у програме и иницијативе којима се промовише културно и уметничко стваралаштво, заштита културног наслеђа (непокретног, покретног и нематеријалног) и промовишу културни потенцијали.
- Организовање културних садржаја са циљем образовања становништва о значају културе, очувања аутентичног културног наслеђа, културе као фактора руралног развоја и инструмента инклузије, као и са циљем ширења свести о могућностима предузетништва и самозапошљавања у области културе.
- Увођење подстицаја за оснивање омладинских удружења у руралним срединама.
- Спровођење програма обука за младе менаџере у руралним срединама.
- Подршка младима у руралним срединама да се удружују у циљу ефикаснијег и лакшег обављања предузетничких активности.
- Увођење програма за учење на даљину.

– Спровођење пилот програма за младе (менторство за младе, оснивање пословних центара за младе који пружају подршку при запошљавању младих).
– Организовање и спровођење програма волонтерства кроз оснивање локалних и регионалних волонтерских центара, како би се подстакао друштвени активизам младих.

Индикатори резултата

- ✓ Број установа културе у локалним самоуправама;
- ✓ Број предузећа која се баве неговањем нематеријалног наслеђа и традиционалних заната;
- ✓ Број активних носилаца програма којима се промовишу култура и уметност;
- ✓ Културна понуда која представља туристичку атракцију;
- ✓ Број корисника услуга и програма у области културе и уметности;
- ✓ Број едукативних активности које се спроводе са циљем образовања становништва о значају културе, аутентичног културног наслеђа, културе као фактора руралног развоја и инструмента инклузије, као и са циљем ширења свести о могућностима предузетништва и самозапошљавања у области културе.
- ✓ Број новооснованих омладинских удружења у руралним срединама и њихово повезивање у савезе;
- ✓ Број уведених програма обука за младе менаџере малих и средњих предузећа у руралним срединама;
- ✓ Број уведених програма учења на даљину за младе у руралним срединама;
- ✓ Број спроведених пилот програма развоја (менторство за младе, оснивање пословних центара за младе који пружају подршку при запошљавању младих);
- ✓ Број основаних центара за младе у руралним срединама и мањим општинама;
- ✓ Број младих који волонтирају кроз формиране локалне и регионалне волонтерске центре.

Веза са Нацртом НПРР

Ова мера је у складу са мером 2.2.3 *Унапређење и промоција имиџа региона, у циљу развоја регионалног идентитета и стварања позитивне слике о региону.*

Партнери у имплементацији

Покрајински секретаријат за културу и информисање, јавне установе културе (музеји, библиотеке, галерије, архиви, заводи за заштиту споменика културе, позоришта), културни центри, организације цивилног друштва, Покрајински секретаријат за спорт и омладину, Покрајински секретаријат за науку и локални развој, Покрајински секретаријат за финансије, универзитети и друге образовне институције, локалне самоуправе ...

Мера 2.4.1. Унапређење спортских садржаја и садржаја за младе у локалним самоуправама у циљу повећања животног стандарда становништва и њихове атрактивности, посебно за младе
Креирање и спровођење спортских и омладинских политика у циљу унапређења јавног здравља и квалитета живота, посебно младих
Јавно здравље, здрави стилови живота и слободно време, посебно младих

Опис и мере оправданост

Спорт је у Уставу Републике Србије дефинисан као категорија од посебног друштвеног интереса и великим делом се финансира из буџета Републике Србије. У Закону о спорту Републике Србије који је донет 2011. године такође стоји да је спорт делатност од посебног интереса за Републику Србију.

У погледу бриге о младима, подизању квалитета њиховот живота и задовољавања потреба, 2012. године донет је Закон о младима Републике Србије, који посебним члановима третира надлежност Покрајинског секретаријата за спорт и омладину и његове ингеренције (чл. 17., 25). Овај Закон подразмева начело подршке младима, једнакости и забране дискриминације, начело једнаких шанси, јачања свести о значају младих и њиховој друштвеној улози, активног учешћа младих и начело одговорности и солидарности младих.

Свако има право да се бави спортом, што значи да бављење спортом мора бити хумано, слободно и добровољно, здраво и безбедно, доступно свим грађанима под једнаким условима без обзира на узраст, ниво физичке способности, степен евентуалне инвалидности, пол и друго лично својство. Забрањена је свака дискриминација у спорту.

Услед таквог правног решења, држава, тј. њени надлежни органи имају право и дужности да одреде и осмисле циљеве, критеријуме и приоритете за улагање буџетских средстава.

Стратегија развоја спорта у Републици Србији дефинише те приоритете и циљеве као и активности које треба предузети у њиховом остваривању.

Стратегијом се утврђују:

1. Стање у области спорта;
2. Основни принципи на којима се темељи развој спорта;
3. Краткорочни, периодични и дугорочни спортско развојни циљеви;
4. Садржина, обим и процењена вредност активности на реализацију циљева;
5. Обавезе и задаци свих нивоа јавних власти у остварењу тих циљева;
6. Програм изградње спортских објеката од значаја.

Основни приоритети назначени у Националној Стратегији развоја спорта су спортска инфраструктура, врхунски и такмичарски спорт, школски спорт, као и спорт за све или спорт у функцији јавног здравља.

На основу тих смерница дефинишу се и основни програми и потребе грађана који у ствари представљају:

1. Подстицање и стварање услова за унапређење спорта за све, односно стварање услова да се сви грађани баве спортом, посебно деца, омладина, жене и особе са инвалидитетом;
2. Изградњу, одржавање и опремање спортских објеката, посебно јавних спортских терена и спортских школских објеката;
3. Предшколски и школски спорт, рад школских спортских секција и друштава, општинска, градска и међуопштинска школска спортска такмичења и друго.

Када је у питању стратешки, плански приступ младима и омладинској политици на националном нивоу, Влада Републике Србије је усвојила Националну стратегију за младе (НСМ). Акциони план за имплементацију Националне стратегије је идентификовао специфичне активности, рокове, очекиване резултате, индикаторе, актере и учеснике, као и финансијска средства потребна за њихову реализацију. Покрајински секретаријат за спорт и омладину је таксативно наведен као носилац низа конкретних активности, предвиђених Акционим планом НСМ.

Закон о младима Републике Србије и Национална стратегија за младе предвидели су израду и реализацију Акционог плана политике за младе у АПВ (мера 1.2.3.). Овај документ подразумева пресек потреба и проблема младих са једне стране, и конкретне активности ради задовољавања њихових потреба са друге стране. У АП Војводини, он се у два наврата реализује од 2005. године и

у складу је са НСМ. Ипак, постоје разлике у дефинисању области/циљева на националном и покрајинском нивоу, тако да Покрајински секретаријат за спорт и омладину истиче следеће области: 1) Образовање младих; 2) Запошљавање младих; 3) Здравље младих; 4) Култура и слободно време младих; 4) Активно укључивање младих у друштво, оснивање организација и волонтирање; 6) Мобилност и информисање; 7) Екологија и одрживи развој; 8) Социјална политика за младе; 9) Безбедност младих.

Реализовањем Акционог плана политике за младе, АП Војводина је младе препознала као посебну друштвену групу са специфичним потребама, проблемима и потенцијалима, и у складу са предвиђеним мерама, побољшава њихов положај у АП Војводини.

Поред уставног и законског утемељења спорта као делатности од посебног значаја и интереса и стратешког усмерења у реализацији тих циљева, у обавези смо да консултујемо и уградимо у све стратешке документе и препоруке Европске уније везане за спорт које спорт и физичку активност у највећем делу препорука помињу као основно средство у циљу очувања здравља, смањења трошкова лечења, веће продуктивности на раду, продужетка радног века, социјалне прихватљивости, ширег социјалног доприноса, али и задовољнијег радника и грађанина.

Јавно здравље и пружање могућности свим грађанима да се баве спортским активностима један је од приоритетних задатака сваке државе. Спорт пружа могућност најбројнијој популацији друштва да се бави спортом и зато је стварање услова (институционалних, инфраструктурних, људских ресурса...) један од важнијих задатака у остваривању тог циња.

Стање једне нације у погледу спорта се огледа у томе колико та земља брине о сваком грађанину, а свака освојена медаља поред тога што представља огледало врхунског спорта треба да буде, или треба да да оцену квалитета јавног здравља сваког напредног друштва.

Такође, брига о младима, подстицање и усклађивање активности у вези са развојем, остваривањем и спровођењем омладинске политике, допринеће задовољавању потреба младих, побољшању положаја, квалитету живота и решавању њихових проблема који су специфични колико и сама популација младих. Младима који овде живе несумњиво треба пружити услове како би се прикључили својим вршњацима унутар Европске уније и на тај начин им омогућити да се активније укључе у европско повезивање, уз уважавање свих специфичности које са собом носи Аутономна Покрајина Војводина.

Индикативне активности:

- Израда и имплементација стратешких докумената из области спорта и омладине;
- Иституционално повезивање кроз подршку унапређењу сарадње владиног и невладиног сектора у области спорта и омладине и подршка пројектима (спортски савези и организације, организације младих и за младе, канцеларије за младе, …);
- Реализација заједничких пројеката са научним, васпитно-образовним, здравственим и другим установама у области спорта и омладине;
- Унапређење спортске (нарочито јавне) и омладинске инфраструктуре и обезбеђивање услова да се сви баве спортом и физичком активношћу;
- Обезбеђивање услова за бављење спортом у оквиру школе свих ученика и ученица и активности ради подизања квалитета живота младих;
- Унапређење услова за постизање врхунских спортских резултата, формирање регионалних тренажних центара и специјализованих спортских објеката;
- Реализација пројеката којима се јача свест грађана о важности бављења спортом и спортом за све и допринос побољшању јавног здравља грађана;

– Обезбеђивање видљивости и доступности информација и активно укључивање младих у планирању и спровођењу омладинске политике;
– Подизање квалитета људских ресурса у циљу унапређења спорта и омладине (обуке, семинари, тренинзи, радионице, …);
– Стварање подстицајног амбијента за шире присуство спорта и физичких активности у оквиру компанијског спорта (спорт за запослене);
– Реализација пројеката и програма са циљем унапређења квалитета живота младих, јавног здравља и репродуктивног здравља младих.

Индикатори резултата:

- ✓ Израђени стратешки документи у области спорта и омладине
- ✓ Реализовани акциони планови и пројекати и постигнути ефекти
- ✓ Број корисника који су укључени у пројекте који су дефинисани у стратешким документима
- ✓ Број реализованих пројеката
- ✓ Број корисника који су укључени у пројекте који имају за циљ унапређење сарадње владиног и невладиног сектора у области спорта и омладине
- ✓ Број реализованих заједичких програма и пројеката
- ✓ Висина процента издвајања средстава за спорт и омладину из буџета ЈЛС
- ✓ Растући тренд оснивања нових територијалних спортских савеза
- ✓ Број учесника у заједничких пројектима са научним, васпитно-образовним, здравственим и др. установама у области спорта и омладине
- ✓ Утврђена методологија за праћење стања спорта
- ✓ Број реализованих заједничких пројеката
- ✓ Повећан број корисника јавних спортских објеката
- ✓ Новоизграђени спортски објекти
- ✓ Број опремљених спортских објеката
- ✓ Број подржаних омладинских клубова
- ✓ Број пројеката/програма реализованих на спортским објектима
- ✓ Растући тренд корисника школских спортских објеката
- ✓ Број опремљених школских спортских објеката
- ✓ Повећан број школских спортских секција
- ✓ Повећан број ученика који учествују у школским спортским активностима
- ✓ Број реализованих пројеката
- ✓ Број учесника на великим међународним такмичењима и остварени резултати
- ✓ Број корисника спортских тренажних центара
- ✓ Број опремљених спортских тренажних центара
- ✓ Број опремљених специјализованих спортских објеката
- ✓ Број формираних регионалних тренажних центара
- ✓ Растући тренд бављења физичком активношћу грађана
- ✓ Новоформиране организације спорта за све
- ✓ Број реализованих пројеката
- ✓ Опадајући тренд хроничних обољења код грађана која су директна последица физичке неактивности
- ✓ Број обухваћених учесника реализованим пројектима
- ✓ Број веб презентација, сајтова или система (базе података)
- ✓ Број директно и индиректно обухваћених корисника информација
- ✓ Број одржаних обука, семинара, радионица
- ✓ Број спортских стручњака и стручњака у спорту
- ✓ Растући тренд учесника обука, семинара, тренинга, радионица, …

- ✓ Повећан ниво образовања-оспособљености лица за рад у сектору спорта
- ✓ Растући тренд бављења спортом у оквиру компанија
- ✓ Број компанија у којима се организовано реализују спортске активности
- ✓ Број запослених обухваћених спортским активностима
- ✓ Опадајући тренд одсуства запослених са посла (боловање)
- ✓ Растући тренд бављења спортом за све код популације старије доби
- ✓ Опадајући тренд полно преносивих болести код младих
- ✓ Опадајући тренд малолетничких прекида трудноће
- ✓ Број реализованих пројеката/програма
- ✓ Број младих обухваћених пројектима и програмима у области репродуктивног здравља
- ✓ Број даровитих младих којима су побољшани услови за рад
- ✓ Број бизнис инкубатора за младе

Веза са Нацртом НПРР

Ова мера је у складу са мером 2.2.2 *Побољшање квалитета живота и слике о региону, промоцијом мултикултуралности, посебно код младих људи, етничких заједница, и старијих особа, стимулацијом полицентричног развоја динамичног културног и социјалног живота у свим регионима.*

Партнери у инплементацији

Покрајински секретаријат за спорт и омладину, локалне самоуправе, органи локалне самоуправе, научне, васпитно-образовне, здравствене и друге установе, спортске организације и удружења грађана, предузећа и компанија...

Мера 2.5. Успостављање интегралног планирања и коришћења водних ресурса, каналске мреже и подсистема

Опис мере и оправданост

Код унапређења управљања водама неопходно је успоставити интегрално планирање коришћења и заштите водних ресурса, као и израдити водопривредне основе (ниво Републике Србије и ниво АП Војводине у координацији). Код коришћења вода неопходно је успоставити систем рационалног коришћења водних ресурса и обједињавање корисника у регионални водопривредни систем. Неопходна је ревитализација каналске мреже Д–Т–Д и подсистема Тиса–Палић, завршетак регионалног система Тиса–Чик–Криваја, као и ревитализација акумулација у Срему и Бачкој. Коришћење водних ресурса АП Војводине имаће приоритет у оквиру интегралних водних система. До 2020. године треба предвидети изградњу мини-хидроцентрала Нови Сад и Бечеј, уз могућност даљег развоја система мини-хидроцентрала на Тиси, као и коришћење капацитета Дунава и Саве.

Индикативне активности:

- Обједињавање корисника у регионални водопривредни систем;
- Ревитализација каналске мреже Д–Т–Д и подсистема Тиса–Палић, Кула–Мали Иђош, Кикинда и Нова Црња–Житиште;
- Завршетак регионалног система Тиса–Чик–Криваја;
- Подстицаји у изградњи и унапређењу система наводњавања.

Индикатори резултата

- ✓ Дужина ревитализованог канала Д–Т–Д;

- ✓ Дужина ревитализованих подсистема Тиса–Палић, Кула–Мали Иђош, Кикинда и Нова Црња–Житиште;
- ✓ Проценат површина које се наводњавају.

Веза са Нацртом НПРР
Ова мера је у складу са мером 2.1.2 *Унапређење регионалне комуникационе инфраструктуре и размене, укључујући и мултимодалну размену, са националном и међународном транспортном инфраструктуром.*

Партнери у имплементацији
Покрајински секретаријат за пољопривреду, шумарство и водопривреду, Покрајински секретаријат за урбанизам, градитељство и заштиту животне средине, Завод за урбанизам АП Војводине, надлежна министарства и републичке институције, Покрајински секретаријат за привреду, запошљавање и равноправност полова, Покрајински секретаријат за финансије, локалне самоуправе, ЈВП Воде Војводине, Покрајински секретаријат за енергетику и минералне сировине, ...

Мера 2.6. Изградња водоводне инфраструктуре у циљу подизања животног стандарда становништва и заштите животне средине

Опис мере и оправданост

Стратегијом водоснабдевања и заштитом вода у Војводини дефинисани су приоритети у решавању проблема водоснадбевања у насељима и приоритети у изградњи постројења за пречишћавање отпадних вода. Уз та постројења требало би одмах планирати и биогас постројење које користи муљ који се ствара из отпадне воде. Тиме би се решио проблем одлагања муља тј. поступало би се по правилима заштите животне средине. За снабдевање насеља водом приоритетно ће се користити локална изворишта воде, док ће се недостаци у води обезбедити из великих регионалних система. Дугорочне потребе за водоснабдевањем биће засноване на изградњи интегралних водоводних система који ће се ослањати на велике регионалне системе. Реновирањем водоводних система решиће се проблем микробиолошке неисправности, док ће се увођењем нових технолошких процеса прераде воде решити физичко-хемијска неисправност воде. Прирорите ће имати пројектовање и изградња микрорегионалних водоводних система за подручја угрожена арсеном и другим токсичним материјама (изворишта југоисточни Банат, источни обод Телечек, извориште Бечеј, Гардиновци–Чента, Бездан–Богојево). Ово подразумева обезбеђење квалитетне воде за насеља (30 насеља да добију јавне водоводе до 2015. године), смањење губитака у водоводним системима до 10% и повећање управљања јавним водоводом преко јавног предузећа са садашњих 47% на 75%.

Индикативне активности:

- Изградња постројења за пречишћавање отпадних вода (са фокусом на индустријска постројења);
- Повећање квалитета воде за насеља (јавни водоводи за сва насеља);
- Смањење губитака у водоводним системима до 10%;
- Повећање управљања јавним водоводом преко јавног предузећа са садашњих 47% на 75%;
- Изградња биогас постројења за искоришћавање муља из отпадних вода;
- Побољшање и изградња објеката за заштиту од поплава.

Индикатори резултата

- ✓ % увођења нових технологија за пречишћавање отпадних вода у индустријским постројењима;
- ✓ % пречишћених отпадних вода;
- ✓ % смањења губитака у водоводним системима;
- ✓ Број изграђених постројења на биогас;
- ✓ Број насеља прикључених на јавни водовод;
- ✓ % домаћинстава прикључених на водоводну мрежу.

Веза са Нацртом НПРР
Ова мера је у складу са мером 2.1.3 *Унапређење животне средине и управљања животном средином, засновано на потребама.*

Партнери у имплементацији
Покрајински секретаријат за пољопривреду, шумарство и водопривреду, Покрајински секретаријат за урбанизам, градитељство и заштиту животне средине, Покрајински секретаријат за финансије, локалне самоуправе, ...

Мера 2.7. Развој информационо-комуникационих технологија

Опис мере и оправданост

Развој електронских комуникација наредних година ће се кретати у правцу побољшања постојећег стања инфраструктуре, развоја сервиса, увођења нових технологија у свим областима, унапређења сектора индустријске опреме елекронских комуникација, заштите животне средине, едукације о информатичком друштву итд. За изградњу „информационог друштва“ потребно је обезбедити расположивост и доступност информационо-комуникационих технологија (ИКТ) највећем делу становништва, организацијама и читавом друштву. Да би се то остварило, неопходно је омогућити брз универзални широкопојасни приступ интернету по ниским ценама, првенствено преко оптичке инфраструктуре, телефонских линија или каблова, али и преко бежичне технологије или преко сателита. Електронске мреже треба да буду довољно безбедне да би се изградило поверење клијената у електронско плаћање и обезбедила приватност грађана.

Индикативне активности:

- Развој универзалног широкопојасног приступа мрежи за све становнике АП Војводине;
- Унапређење телекомуникационе и организационе инфраструктуре и стандарда;
- Обезбеђење тржишне конкуренције у овој области;
- Изградња метрополитен мрежа у локалним самоуправама;
- Примена ИКТ у управи, администрацији, здравству, образовању, науци, култури, трговини, итд.;
- Унапређење информационе безбедности;
- Развој сервиса е-управе на нивоу јединица локалне самоуправе и њихово повезивање преко електронског портала.
- Повећање броја средњошколаца и студената у ИКТ области.
- Развој и увођење свих врста е-сервиса, посебно: е-пољопривреде, е-здравства, е-управе, е-бизниса, рада на даљину.

Индикатори резултата

- ✓ Број претплатника широкопојасног интернета на 100 становника;
- ✓ Број изграђених метрополитен мрежа у локалним самоуправама и њихов капацитет;

- ✓ Дужина положених оптичких каблова;
- ✓ Број нових оператора по разним врстама услуга;
- ✓ Број кластера и њихових чланица;
- ✓ Број корисника оптичке мреже ФТТХ;
- ✓ Заступљеност рачунара, интернета и широкопојасног (*broadband*) интернета у домаћинствима;
- ✓ Учесталост употребе рачунара и интернета – појединци и трговина путем интернета (*e-commerce*);
- ✓ Број уведених нових е-услуга по предузећима и организацијама;
- ✓ Број одржаних обука;
- ✓ Употреба информационо-комуникационих технологија и електронских сервиса јавне управе (*e-government*) у пословним субјектима;
- ✓ Број претплатника фиксне мреже;
- ✓ Број мобилних претплатника;
- ✓ Број услуга за јединице локалних самоуправа које су доступне преко електронског портала.
- ✓ Повећање броја средњошколаца и студената у ИКТ области годишње.
- ✓ Број нових средњошколских и студијских програма.
- ✓ Повећање броја корисника е-сервиса годишње.

Веза са Нацртом НПРР
Ова мера је у складу са мером 2.1.2 *Унапређење регионалне комуникационе инфраструктуре и размене, укључујући и мултимодалну размену, са националном и међународном транспортном инфраструктуром.*

Партнери у имплементацији
Покрајински секретаријат за привреду, запошљавање и равноправност полова, телекомуникациони оператори, Рател, универзитети, ФТН, ПМФ, и други факултети, Покрајински секретаријат за међурегионалну сарадњу и локалну самоуправу, Покрајински секретаријат за спорт и омладину, Покрајински секретаријат за финансије, регионалне развојне агенције, ИКТ кластер, локалне самоуправе...

Мера 2.8. Унапређење и управљање животном средином

Опис мере и оправданост

На територији АП Војводине се налази особена и богата природна баштина са непроцењиво вредним екосистемским, специјским и генетским диверзитетом

Посебна пажња посвећује се активностима на заштити, очувању и унапређењу ретких и угрожених, ендемичних и реликтних врста као и осетљивих екосистема по којима је Војводина препознатљива, као што су влажна станишта, аутохтоне шуме, слатине, степе и пешчаре. На пословима заштите природних вредности Војводине, посебно биодиверзитета и природних добара од изузетног националног и међународног значаја, неопходно је укључити све расположиве потенцијале, од државних до невладиних организација и локалних заједница уз сарадњу међународних фондација и експерата.

Управљање рибљим фондом обухвата заштиту и одрживо коришћење рибљег фонда као природног богатства и добра од општег интереса. Пројекат подразумева реализацију активности у циљу очувања и заштите рибљег фонда, ревитализацију рибљих плодишта, уређење и одржавање

станишта риба и набавке рибље млађи аутохтоних врста за порибљавање, јачање капацитета корисника рибарских подручја кроз набавку основних средстава и савремене опреме за њихове рибочуварске службе у циљу боље контроле и заштите риболовних вода у АП Војводини.

Управљање отпадом данас није решено на адекватан начин. На територији Војводине, из године у годину, се генерише све већа количина отпада, који се доминантно депонује без претходне селекције и третмана. Степен рециклирања и искоришћавања енергетских потенцијала отпада је низак. Постоји одређени број лиценцираних оператера који врше третман/рециклажу појединих посебних токова отпада: електронског и електричног, акумулатора, метала и пластике.

Стратегијом управљања отпадом, за период 2010–2019, предвиђено је оснивање регионалних центара за управљање отпадом. На основу просторног размештаја и броја становника, Стратегијом управљања отпадом на територији АП Војводине предвиђена је мрежа од 9 регионалних центара за управљање отпадом, у којима би се изградиле санитарне депоније са пратећим садржајима, према техничким и оперативним захтевима из Уредбе о одлагању отпада на депоније (Сл. Гласник РС број: 92/2010). Изградњом и стављањем у функцију санитарних депонија у сваком региону, вршиће се затварање постојећих општинских депонија уз санацију и рекултивацију деградираног простора.

Индустријска и енергетска предузећа морају знатно да повећају своја улагања у заштиту животне средине. У циљу смањења загађења из индустријских и енергетских постројења биће неопходно: извршити модернизацију технолошких процеса, увести чистију производњу и система управљања заштитом животне средине, повећати енергетску и сировинску ефикасност и смањити стварање отпада, подржати ремедијацију загађеног земљишта у Рафинерији Нови Сад. Мониторинг усклађен са ЕУ стандардима обезбедиће поуздану и компарабилну оцену квалитета животне средине и послужиће као основа за предузимање мера у спречавању и минимизирању негативних ефеката на здравље људи и животну средину.

Циљ организовања и реализације акције сузбијања амброзије је спречавање ширења амброзије и смањење броја оболелих од алергијских болести респираторног тракта који је у порасту, као и спречавање даљег ремећења вегетацијске композиције АП Војводине.

<u>Индикативне активности:</u>

- Очување заштићених подручја и подручја од међународног значаја спровођењем активних мера заштите од стране управљача у сарадњи са Покрајинским заводом за заштиту природе, локалним заједницама и удружењима грађана;
- Унапређење стања ретких и угрожених биљака и животиња и њихових станишта;
- Заштита и унапређење стања рибљег фонда на територији АП Војводине;
- Израда општинских и регионалних планова управљања отпадом и изградња регионалних центара за управљање отпадом (регионалне депоније, постројења за селекцију и сепарацију рециклабилног отпада, постројења за биолошки третман и трансфер станице) у складу са Националном стратегијом управљања отпадом 2010-2019 и санација/ затварање постојећих сметлишта;
- Унапређење система сакупљања и примарне селекције отпада у локалним самоуправама;
- Подстицај праксе управљања отпадом, поновном искоришћењу, рециклажи отпада;

– Унапређење мониторинга и процене квалитета појединих елемената животне средине (вода, ваздух, земљиште, нејонизујуће зрачење, бука, отпад..) уз развој информационог система;
– Унапређење квалитета површинских вода уз изградњу постројења за третман отпадних вода и ремедијацију водених екосистема;
– Унапређење квалитета ваздуха уз ограничење емисија из енергетског, индустријског и пољопривредног сектора;
– Унапређење квалитета земљишта уз ограничење емисија из енергетског, индустријског и пољопривредног сектора;
– Унапређење увођења Система управљања животном средином (ISO и EMAS шема и увођење конвцепт чистије производње) и еко обележавања;
– Организовање сузбијања биљке амброзије;
– Едукација и подизање еколошке свести.

Индикатори резултата

- ✓ Број заштићених подручја, проценат ревитализованих природних станишта и подручја од међународног значаја;
- ✓ Тренд распрострањености ретких и угрожених врста;
- ✓ Реализовани прекогранични пројекти, број екотуристичких садржаја и бројност посетилаца;
- ✓ Бројност аутохтоних врста риба, проценат ревитализованих рибљих плодишта, бројност и ефикасност рибочуварске службе;
- ✓ Број изграђених регионалних центара и број саниираних/затворених сметлишта;
- ✓ Степен повећања броја становника обухваћених системом сакупљања отпада и унапређење система примарне селекције отпада, као и поновног искоришћења и рециклаже отпада;
- ✓ База података о квалитету појединих елемената животне средине;
- ✓ Број изграђених постројења за пречишћавање отпадних вода;
- ✓ Број водених екосистема у којима је извршена ремедијација;
- ✓ Број привредних субјеката са уведеним системом и којима је издата интегрисана дозвола;
- ✓ Смањење степена деградираних и контаминираних површина земљишта;
- ✓ Број лица која су прошла едукативне обуке и била укључена у програме унапређења животне средине;
- ✓ Број хектара на којима је сузбијана амброзија.

Веза са Нацртом НПРР

Ова мера је у складу са мером 2.1.3 *Унапређење животне средине и управљања животном средином, засновано на потребама*.

Партнери у имплементацији

Покрајински секретаријат за урбанизам, градитељство и заштиту животне средине, Покрајински секретаријат за науку и технолошки развој, Покрајински завод за заштиту природе, Покрајински секретаријат за финансије, образовне институције, ...

Мера 2.9. Унапређење заштите становништва у кризним ситуацијама у циљу подизања квалитета живота грађана и имиџа региона

Опис мере и оправданост

Кризне и ванредне ситуације чији су узрок природне непогоде (поплаве, суше, земљотреси, клизишта, град, ...) у великој мери утичу на квалитет живота, као и на животну средину узрокујући велику нематеријалну и материјалну штету и губитке. Катастрофе успоравају одрживи привредни

развој региона и друштва у целини а имају велики негативан утицај и на суседне регионе (подручја). Стога је неопходно смањити ризик од последица катастрофа што подразумева развијене институционалне капацитете на свим нивоима (национални, регионални и локални), односно добро управљање, едуковано становништво, добар проток информација и развијене координационе механизме.

Смањење ризика од негативних последица кризних ситуација значи и повећану заштиту и сигурност становништва на угроженим територијама што даље утиче на њихов квалитет живота, односно на повећање животног стандарда. Све наведено у средњем и дугом року доприноси одрживом развоју региона и унапређењу његовог позитивног имиџа.

Индикативне активности:

- Обука запослених у локалној самоуправи у погледу препознавања специфичних локалних потреба за заштиту становништва у кризним ситуацијама;
- Оснивање координационе групе за регионалну стабилност;
- Подршка развоју механизма регионалне координације;
- Увођење и унапређење система за рано упозорење и праћење;
- Унапређење инфраструктуре у утврђеним областима високог ризика.

Индикатори резултата

- ✓ Број спроведених обука запослених у локалној самоуправи у погледу кризних ситуација,
- ✓ Основана група за регионалну стабилност,
- ✓ Уведен систем за рано упозорење и праћење,
- ✓ Вредност улагања у инфраструктуру у утврђеним областима високог ризика.

Веза са Нацртом НПРР

Ова мера је у складу са мером 2.1.1 *Регионална отпорност – подршка ефикасној реакцији на највеће кризе које утичу на регионално становништво и слику о њему.*

Партнери у имплементацији

Покрајински секретаријат за пољопривреду, шумарство и водопривреду, Покрајински секретаријат за финансије, ЈВП „Воде Војводине“, Министарство пољопривреде, шумарства и водопривреде, Републичка дирекција за воде, локалне самоуправе, ...

Мера 2.10. Инфраструктурна обнова и модернизација урбаних центара у циљу развоја полицентричне структуре

Опис мере и оправданост

Развој полицентричног и уравнотеженог урбаног система подразумева ново схватање односа село–град. Основни услов за развој полицентричне структуре је једнакост приступа инфраструктури и то у складу са регионалним потребама. У руралним регијама, посебно руралним регијама са израженим проблемима у односу на остатак територије, само мали и средњи градови могу да обезбеде инфраструктуру и услуге неопходне за обављање привредних активности као и олакшати приступ већим тржиштима.

Осим физичке инфраструктуре (мрежа путева, железница и сл.) неопходан је и једнак приступ знању, социјалним услугама и информацијама. Доступност наведене инфраструктуре ће у великој мери утицати на економску привлачност руралних области. Примена овог концепта треба да доведе до смањења прекомерне концентрације економске активности и становништва у великим градовима. Као што је анализа показала, у АП Војводини постоји велика концентрација

становништва и економских активности у Новом Саду. Зато је неопходно развијати мрежу мањих градова у слабије насељеним областима.

Индикативне активности:

- Унапређење постојећих индустријских зона и опремање нових;
- Маркетинг и промоција инвестиционих потенцијала;
- Унапређење саобраћајне инфраструктуре;
- Развој информационе инфраструктуре;
- Развој и примена технологија заснованих на обновљивим изворима енергије;
- Изградња сабирних и претоварних места за отпад – санација дивљих депонија;
- Унапређење постојеће туристичке инфраструктуре – обнова, санација и реконструкција старих градских центара;
- Ревитализација/конверзија неискоришћених поља, запуштених обала река, незаштићене имовине, итд. и њихово враћање у продуктивну употребу;
- Модернизација функција јавног сервиса од високог значаја (нпр. здравство, образовање, спорт, социјална заштита).

Индикатори резултата

- ✓ Нова опрема у постојећим индустријским зонама,
- ✓ Спроведене промотивне активности инвестиционих потенцијала,
- ✓ Нова сабирна и претоварна места за отпад,
- ✓ Број старих градских центара која су обновљена и реконструисана,
- ✓ Број ревитализованих подручја,
- ✓ Вредност улагања у модернизацију јавног сервиса.

Веза са Нацртом НПРР

Ова мера је у складу са мером 2.2.1 *Подршка фокусираном развоју изграђеног окружења како би се омогућило стварање полицентричних и лако доступних области развоја, са максималним потенцијалом за раст и на корист највећем броју становника, изградњом урбано-руралне међузависности.*

Партнери у имплементацији

Секретаријати Владе Војводине, локалне самоуправе, регионалне развојне агенције, ...

3. ПРИОРИТЕТ – ОДРЖИВИ ПРИВРЕДНИ РАСТ

Опис приоритета и оправданост

Анализа развијености АП Војводине указала је на проблеме и ограничења развоја, ниску конкурентност услед недовољне развијености инфраструктуре, застареле технологије, недовољно коришћење капацитета и предузетничког потенцијала и на ниску иновативност. За динамичнији привредни развој у наредном периоду неопходно је убрзање реформских процеса који се односе на реструктурирање и модернизацију предузећа и стандардизацију производних процеса, ефикасну политику конкурентности и инфраструктурне реформе. Да би се постигла већа конкурентност постојећих предузећа потребно је увести мере енергетске ефикасности у тим предузећима, које често са малим подешавањима и улагањем доводе до уштеде енергије чиме се смањује улазни инпут код формирања цене.

Привредни развој мора да се заснива на повећању продуктивности и много већем расту производње размењивих сектора. Индустрија треба да преузме улогу генератора развоја. За развој индустрије и укупан привредни развој неопходно је подићи конкурентност, а то значи напуштање развоја заснованог на коришћењу компаративних предности у јефтином и мање квалификованом раду и природним ресурсима. Развој мора бити заснован на технолошкој ревитализацији, на конкурентној производњи са потпуном интеграцијом најсавременијих технолошких решења, уз заштиту и очување животне средине. Наведене намере треба да буду пропраћене са сигурношћу у снабдевању потребном енергијом. Привреда која је међународно конкурентна свој раст може у много већој мери да ослања на интернационалну тражњу, која води ка специјализацији домаће привреде у секторима чији раст је одржив у дужем периоду. Повећање извоза представља кључни генератор високих и одрживих стопа привредног раста што захтева значајан раст инвестиција и реструктурирање привреде које ће омогућити увођење нових производних програма и производа виших фаза прераде.

Потребно је повећати постојећи низак и неефикасан иновациони потенцијал, што је неопходно за убрзани привредни развој. Досадашњи технолошки развој оствариван је, пре свега, куповином страних технологија и опреме. Научне и развојне институције кроз истраживања треба да буду, у највећем обиму, генератор знања као фактора развоја нове, глобално конкурентне привредне структуре. Неопходна је технолошка ревитализација и развој конкурентне производње са потпуном интеграцијом најсавременијих технолошких решења са коришћењем максималних енергетски ефикасних решења и минимизацијом загађења и заштитом животне средине. У том циљу, треба појачати спрегу између науке и привреде и подстицати примену иновација у производним процесима, формирање кластера и изградњу технолошких паркова. Иновације су кључни фактор развоја и конкурентности предузећа. Неопходно је да се кроз инвестирање предузећа у иновације омогући развој нових технологија, развој индустријских производа и унапређење производних и пословних процеса. Континуирано иновирање представља услов опстанка предузећа у оквиру глобалног тржишта, што подразумева увођење нових производно-информационих система, побољшање процеса производње, унапређење и ново паковање производа, нове методе рада, увођење нових производа и производних процеса заснованих на иновацијама базираним на позитивним међународним искуствима и повезивању привреде и науке у гранама које до сада код нас нису биле развијене и проналажење нових тржишта.

Мера 3.1. Стварање подстицајног амбијента за раст и развој предузетништва и малих и средњих предузећа

Опис мере и оправданост

Сектор малих и средњих предузећа (МСП) и предузетника представља један од најзначајнијих сектора привреде АП Војводине, о чему сведоче бројни показатељи, као што су: број предузећа и предузетника, број запослених у сектору малих и средњих предузећа и предузетника (МСПП), допринос овог сектора формирању прихода, бруто додате вредности (БДВ), профиту и сл. Осим тога, сектор МСПП представља најдинамичнији и најконкурентнији део привреде Србије и Војводине. Током периода 2004–2010. године, број МСП у АП Војводини се константно повећавао, са 19.725 у 2004. на 23.644 у 2010. Сектор МСПП представља највећег послодавца у привреди АП Војводине будући да је запошљавао од 63,8% у 2004. до 73,9% лица у 2010. години од укупног броја запослених у предузећима и предузетничким радњама у Војводини.

Стварање подстицајног амбијента подразумева активности на промоцији предузетништва као потенцијалној каријери младих људи као и на унапређењу квалитета и управљачких способности постојећих и будућих предузетника. Наведено се, пре свега спроводи кроз обезбеђење менторинг активности, обука о могућностима финансирања, консалтинг услуга за постојеће предузетнике и власнике предузећа, пружање пословних информација и информација о извозним могућностима, увођење наставних предмета у вези са предузетништвом на свим образовним нивоима и сл.

Такође, неопходно је развити и побољшати одговарајућу институционалну и информациону структуру. Пословни инкубатори представљају веома значајан део пословне инфраструктуре јер пружају пословно окружење повољно за развој МСПП тако што активно настоје да новооснованим предузећима обезбеде ресурсе, услуге и помоћ која им је потребна. Први пословни инкубатори отворени су у Војводини у Суботици и Зрењанину 2006. године, а данас поред ова два пословна инкубатора постоје пословни инкубатор у Новом Саду, који је отпочео процес избора предузећа-станара, и пословни инкубатор у Сенти и Бачком Петровцу, који су основани, али још нису обезбеђене све материјалне претпоставке за почетак рада. Реално је очекивати да ће се у скоријој будућности број активних пословних инкубатора знатно повећати, тако што ће се завршити већ започети процеси оснивања пословних инкубатора и тако што ће се реализовати нове иницијативе за оснивање пословних инкубатора. Тренутно су услуге које пословни инкубатори пружају својим инкубентима недовољно развијене, јер се првенствено своде на коришћење пословног простора за рад и заједничких пословних просторија, као и секретарске и административне услуге, док су знатно мање заступљене услуге обуке и тренинга и пословног саветовања. Још мање су заступљене финансијске услуге и умрежавање, док услуге подршке иновативним активностима инкубатори скоро и да не пружају својим инкубентима.

Индикативне активности:

- Спровођење менторинг активности – пружање помоћи у дефинисању бизнис планова као и менторинг активности у првој години пословања новооснованих предузећа;
- Увођење система консултантских услуга за постојећа мала и средња предузећа са посебним фокусом на област руковођења људским ресурсима;
- Повећање броја лица која користе менторинг услуге у оквиру Националне службе за запошљавање;
- Подстицање и стимулисање интересног повезивања МСП кроз специфичне видове пословања (развој тржишних марки на регионалном нивоу, задругарство и кооперативе);
- Унапређење стандардизације производа;
- Подстицање развоја и примене информационих и комуникационих технологија;

- Подстицање истраживачких и развојних пројеката усмерених на усвајање и примену нових технологија у привреди;
- Подстицање инвестиција у високотехнолошке секторе и нове производе са већом додатом вредношћу;
- Завршетак већ започетих процеса оснивања пословних инкубатора и реализација нових иницијатива за оснивање пословних инкубатора у складу са препознатим потребама на локалном нивоу;
- Повећање заступљености и унапређење услуга обуке и тренинга и пословног саветовања у оквиру пословних инкубатора;
- Подржавање пружања финансијских услуга и умрежавања кроз пословне инкубаторе;
- Увођење услуга подршке иновативним активностима у оквиру пословних инкубатора;
- Успостављање и подстицање рада инкубатор центара за бригу о самоодрживости младих предузетника/ца (бесплатне правне, књиговодствене и маркетиншке услуге, саветодавна помоћ);
- Боље информисање потенцијалних зајмопримаца;
- Активности усмерене на смањење кредитног ризика;
- Испуњење стандарда од стране јединица локалних самоуправа у области пружања услуга и информација које ће омогућити лакше пословање предузетницима.

Индикатори резултата

- ✓ Индикатори пословања МСПП сектора (БДВ, промет, извоз, увоз, број предузећа и предузетника, број запослених, број новооснованих и угашених) са посебним фокусом на индустријски сектор;
- ✓ Проценат раста броја средњих предузећа – преласка малих у средња;
- ✓ Број предузећа – станара пословних инкубатора;
- ✓ Спроведене обуке и тренинзи у оквиру пословних инкубатора;
- ✓ Број нових услуга иновативног типа које су уведене у постојеће пословне инкубаторе;
- ✓ Остварени резулатат предузећа који су станари инкубатора;
- ✓ Број сертификованих јединица локалних самоуправа за добро пословно окружење.
- ✓ Број прописа у који су укључени представници удружења привредника у фази припреме прописа и јавних политика које утичу на привредно окружење.

Веза са Нацртом НПРР

Ова мера је у складу са мером 3.3.2. *Подршка микро и малим предузећима, али са фокусом на стартаповима у областима са високим степеном незапослености.*

Партнери у имплементацији

Покрајински секретаријат за привреду, запошљавање и равноправност полова, регионалне развојне агенције, Агенција за регионални развој АП Војводине, Републички завод за статистику, Национална служба за запошљавање, Удружења послодаваца Војводине, Покрајински секретаријат за међурегионалну сарадњу и локалну самоуправу, Покрајински секретаријат за спорт и омладину, Покрајински секретаријат за науку и технолошки развој, Покрајински секретаријат за финансије, Едукативни центар, пословни инкубатори, кластери, локалне самопураве, ...

Мера 3.2. Очување постојећег нивоа запослености

Опис мере и оправданост

Анализа пословања постојећих предузећа у АП Војводини указала је на проблеме у очувању постојећег нивоа пословања и запослености услед смањене ликвидности предузећа и недостатка повољних услова финансирања. Такође, један од великих проблема су и административне препреке у области запошљавања у смислу великих трошкова радне снаге што доводи до ситуације у којој се послодавци тешко одлучују за ново запошљавање и проблеме у пословању решавају смањењем постојећег нивоа запослености или неформалним ангажовањем лица (у 2011. години је на нивоу АП Војводине било 15,8%[65] неформално запослених у укупном броју запослених који припадају категорији 15–64) што захтева спровођење мера које ће смањити трошкове радне снаге и олакшати предузећима приступ неопходним финансијским средствима уз одржање постојећег нивоа запослености.

Са преливањем ефеката светске економске кризе на привреду Републике Србије и АП Војводине, постало је јасно да један од основних задатака покрајинске Владе није само повећање запослености, већ и очување постојећег нивоа и унапређење квалитета запослености. Очување постојећег нивоа запослености подразумева стварање повољног пословног амбијента за привредне субјекте, односно смањење трошкова пословања, подршка у новом запошљавању, смањење и отклањање административних препрека у области запошљавања и сл., што ће омогућити и њихов одржив развој. Одржив развој привредних субјеката, посебно реиндустријализација и развој великих привредних субјеката који ће бити генератори развоја малих и средњих предузећа као својих добављача, у средњем року доноси и отварање нових радних места без гашења постојећих, односно повећање укупног броја запослених

Такође, један од значајних проблема је недостатак специфичних знања и вештина које су послодавцима потребне, односно недостатак информација о потребама на локалном нивоу што захтева регионални и локални приступ политици запошљавања који је препознат и у Националној стратегији запошљавања до 2020. године као један од основних приоритета. Није могуће дефинисати и спроводити ефективну и ефикасну политику тржишта рада без активног учешћа локалног нивоа, као и учешћа свих социјалних партнера. У креирању и спровођењу локалне политике запошљавања значајну улогу имају Локални савети за запошљавање. У АП Војводини, у 2011. години, око 70% локалних самоуправа имало је формиране савете. Међутим, њихови капацитети као и резултати које постижу су у великој мери различити, како по обиму, тако и по квалитету, тако да је неопходно спровести активности које ће допринети повећању њихових капацитета у планирању и спровођењу мера за запошљавање.

Индикативне активности:

- Израда методологије обуке и бодовања као основу за давање субвенција малим и средњим предузећима;
- Успостављање система мониторинга, контроле и корективних мера за дата субвенционисана средства;
- Кредитирање по повољнијим условима уз услов одржања постојећег нивоа запослености;
- Подстицање флексибилних облика запошљавања у складу са потребама послодаваца на локалном нивоу са фокусом на лица високог креативног и стручног потенцијала, а затим и лица која припадају угроженим групама на тржишту рада (млади, 50+,...);
- Увођење подстицајних мера за прелазак неформалне запослености у формалну;
- Субвенције послодавцима за отварање нових радних места уз огранизовање обука на радном месту;

[65] Републички завод за статистику, Анкета о радној снази, 2011. година.

- Изградња и унапређење капацитета локалних самоуправа у креирању и спровођењу локалне политике запошљавања;
- Спровођење анализа локалног тржишта рада и у складу са тим израда локалних стратегија за запошљавање;
- Финансијска подршка при спровођењу локалних политика запошљавања у складу са подршком на националном нивоу са посебним фокусом на неразвијена подручја;
- Унапређење капацитета Локалних савета за запошљавање;
- Унапређење социјалног дијалога са свим релевантним заинтересованим странама, посебно унапређење сарадње са послодавцима кроз сарадњу са покрајинском Националном службом за запошљавање и надлежним секретаријатом, као и са младим и перспективним младим људима како би се и њихове идеје уважиле.

Индикатори резултата

- ✓ Број освојених бодова кроз перманентну едукацију;
- ✓ Број одобрених кредита по повољнијим условима по величини предузећа (мала, средња и велика) и показатељи успешности пословања предузећа;
- ✓ Проценат запослених у радном односу и запослених по уговорима;
- ✓ Број уведених мера за прелазак неформално запослених у фомално запослене и проценат издвојених средстава од укупних средстава намењених подстицајима запошљавању;
- ✓ Број локалних самоуправа које имају основане Локалне савете за запошљавање/број новооснованих савета;
- ✓ Број (или %) локалних самоуправа које имају израђене Стратегије запошљавања и резултати спровођења стратегија;
- ✓ Број (или %) локалних самоуправа које аплицирају и добију финансијску помоћ за спровођење локалних акционих планова запошљавања;
- ✓ Број новозапослених кроз спровођење акционих планова запошљавања (промена стопе запослености у локалним самоуправама);
- ✓ Учешће социјалних партнера у креирању локалне политике запошљавања (% учешћа: послодаваца, синдиката, цивилног сектора и сл.);

Веза са Нацртом НПРР

Ова мера је у складу са мером 3.1.2 *Подршка постојећим послодавцима да усвоје здраву политику људских ресурса везану за запошљавање, избор радне снаге и развој каријере и да ефикасније управљају радном снагом у циљу повећања продуктивности и смањења претње за укидањем радних места.*

Партнери у имплементацији
Покрајински секретаријат за привреду, запошљавање и равноправност полова, Покрајински секретаријат за финансије, Национална служба за запошљавање, локалне самоуправе, Развојни фонд АП Војводине, ...

Мера 3.3. Унапређење сарадње и повезивања/кластери

Опис мере и оправданост

Последње деценије, политика подршке кластерима представља све значајнији, интегрални део политике конкурентности и економског развоја. Схваћени као скуп економских субјеката (предузећа и институција за подршку) повезаних у ланац вредности или територијална концентрација специјализованих предузећа, кластери су ефикасан инструмент за јачање

конкурентности предузећа, њиховог оспособљавања да производе робе и услуге вишег степена прераде којима ће стварати богатство на домаћем и међународном тржишту. Конкурентност МСП значајно се може повећати њиховим повезивањем у кластере, нарочито у традиционалним и зрелим индустријским гранама. Конкурентност кластера у великој мери зависи од спремности чланица кластера да размењују знања којима располажу и да своје базе знања обогаћују новим знањима о дизајну, контроли квалитета, информацијама од значаја за управљање и маркетинг и сл. Поред тога, предности кластера проистичу из разноврсности технолошких инпута и елемената тенолошког процеса.

Успех кластера заснива се на чињеници да они представљају облик ендогеног развоја заснованог на МСП који је снажно укорењен у локалну заједницу и који ће, самим тим, доприности не само конкурентности већ и социјалној сигурности локалне заједнице. Осим тога, кластери могу допринети локалном развоју привлачењем страних директних инвестиција, јер у областима са већим бројем специјализованих предузећа и институција за подршку постоје услови за ефикасније пословање. Стога, поред Владе АП Војводине, локалне самоуправе треба да помогну у стварању услова за реализацију ефеката екстерних користи за кластере и да обезбеде иновативне услуге које доприносе додавању вредности. Оснивање одговарајућих истраживачких центара, институција за оцену квалитета и сл., као и јачање пословних асоцијација, промоција нових марки или локација, значајно може допринети развоју конкурентности предузећа у кластеру.

Индикативне активности:

- Стварање услова за реализацију ефеката екстерних користи за кластере и обезбеђивање иновативних услуга које доприносе додавању вредности;
- Оснивање одговарајућих истраживачких центара, институција за оцену квалитета и сл.;
- Успостављање дугорочних и јасно дефинисаних механизама подршке кластерима на свим нивоима управе АП Војводине у погледу подстицања заједничких пројеката на којима учествује минимум три или више предузећа;
- Суфинансирање улагања у заједничку/кластерску опрему или инфраструктуру и финансијска подршка менаџменту кластера;
- Подршка постојећим структурама за успостављање и развој кластера у АП Војводини и развој јединственог центра подршке развоју кластера у АП Војводини;
- Јачање пословних асоцијација, промоције нових марки или локација и спровођење других активности које ће допринети развоју кластера.

Индикатори резултата

- ✓ Број покренутих иницијатива са циљем обезбеђивања подршке кластерима;
- ✓ Број иницијатива кластерске подршке подржаних од стране два или више секретаријата;
- ✓ Број и вредност развојних пројеката у којима активно учествују најмање три предузећа из кластера;
- ✓ Број националних и интернационалних пројеката у којима учествује најмање два кластера из АП Војводине;
- ✓ Број иновација која су заједнички реализовала најмање три предузећа;
- ✓ Број основаних истраживачких центара, агенција за промоцију извоза, институција за оцену квалитета;
- ✓ Број новооснованих кластера;
- ✓ Финансијски показатељи кластера.

Веза са Нацртом НПРР

Ова мера је у складу са мером 3.2.1 *Јачање инфраструктуре за подршку пословању, пословном умрежавању, промоцији иновација и институцијама за развој и истраживање.*

Партнери у имплементацији
Покрајински секретаријат за привреду, запошљавање и равноправност полова, регионалне развојне агенције, Агенција за регионални развој АП Војводине, Покрајински секретаријат за науку и технолошки развој, Покрајински секретаријат за финансије, универзитети, кластери, локалне самопураве, ...

Мера 3.4. Повећање запослености кроз развој и интензивирање руралне економске делатности са фокусом на пољопривредну производњу и агроиндустрију

Опис мере и оправданост

У периоду после 2000. године одвијао се буран процес трансформације привреде и друштва, а у том склопу и пољопривреде као најзначајније руралне економске делатности, што се рефлектовало на стање и односе у пољопривреди, на њену позицију у примарној расподели, односно на њен укупан положај у друштву, а и на положај руралног становништва и стање у руралним регионима. Сектор пољопривреде је, поред тога што ангажује значајан број запослених у Србији (18,4% запослених старијих од 15 година) и у АП Војводини (13,3% запослених старијих од 15 година), истовремено и сектор где ради највећи број сиромашних (чак 47% запослених у сектору пољопривреде налази се испод линије сиромаштва).

С друге стране, приметни су све јачи демографски и урбанистички трендови на руралном подручју као што су смањење броја пољопривредника и повећање броја старачких домаћинстава, јака миграција ка урбаним центрима услед ниског прихода у пољопривреди на малом газдинству, све већа урбанизација руралних предела, смањење пољопривредних површина и тренд промене социјалне улоге пољопривредног домаћинства, јер поред тога што је субјект који производи храну, њему су потребна све шира знања и вештине о економији, маркетингу, менаџменту у пољопривреди и пратећим активностима.

Основне карактеристике пољопривреде Војводине су:
- Изузетно повољни природни услови;
- 83,2% површине Војводине је пољопривредно земљиште, од чега је 95% квалитетно обрадиво земљиште;
- Више од 2/3 пољопривредног земљишта је у приватном власништву;
- Расположиви потенцијали нису у довољној мери искоришћени (екстензивна структура биљне производње у којој доминирају жита и индустријско биље);
- Слабо коришћење водних ресурса за наводњавање – у АП Војводини се наводњава испод 2% обрадивих површина. Већина система који су изграђени у претходном периоду су ван употребе због запуштености и неисправности;
- Заступљеност сточарства – Војводина учествује са 27,7% у стаду говеда, 41,0% у свињарству и 15,6% у стаду оваца у Србији;
- Мали поседи доминантних сељачких газдинстава (око 8 ха просечно);
- Неуређеност земљишног комплекса: око 50% пољопривредних површина потребно је комасирати;
- Приметно је смањење производног потенцијала пољопривредног земљишта у Војводини услед интензивног коришћења, ерозионих процеса, промена у водно-ваздушном и топлотном режиму, секундарног заслањивања и контаминације пестицидима, тешким металима, нитратима и нитритима;
- У основи досадашњег развоја и организовања агроиндустрије, доминирао је извоз евентуалних вишкова прехрамбених производа;

- У формирању БДВ прехрамбене индустрије на нивоу Србије, Војводина учествује са 43,6%;
- Постоје велике разлике у значају ове делатности за развој прерађивачке индустрије по појединим окрузима – прехрамбена индустрија генерише само 16,4% БДВ прерађивачке индустрије у Јужнобанатском округу, а у Западнобачком чак 74,0%.

Агроиндустрија се сврстава у групу средње развијених, са солидним производним потенцијалима и оствареним пословним резултатима. Њен значај у привредно-индустријској структури Србије је утолико већи што се одликује натпросечним утицајем на остале секторе, мерено снагом дисперзије, утицајем на запосленост и степеном извозне пропулзивности. Оно што прехрамбену индустрију издваја од осталих је што се ова област прерађивачке индустрије, скоро без изузетка, ослања на сировине домаћег порекла, а у извозу, по правилу, остварује највећи девизни ефекат.

Индикативне активности:

- Подршка модернизацији пољопривредне производње и примени савремених технологија у производњи;
- Подршка ангажовању стручњака на активностима у вези са побољшањем заштите и квалитета пољопривредног земљишта, као и са противерозивним мерама, мерама контроле и испитивања земљишта и другим мерама заштите земљишта;
- Мере институционалне подршке у циљу одржања постојећег нивоа запослености, којима се подстичу програми истраживања у пољопривреди, рад саветодавних служби, као и други програми од значаја за пољопривреду и рурални развој;
- Развој центара за истраживање и развој (R&D) у предузећима агропривреде;
- Подстицаји развоју органске производње и очувању генетичких ресурса домаћих животиња;
- Подстицај развоју вишег степена прераде;
- Подршка успостављању боље сарадње између произвођача и прерађивача у циљу бољег и квалитетнијег наступа на тржишту;
- Подизање нивоа знања и обучености пољопривредних произвођача и удружења.

Индикатори резултата

- ✓ Стопа раста пољопривредне производње;
- ✓ БДВ пољопривреде;
- ✓ Принос пољопривредних култура по ха;
- ✓ Број формираних пољопривредних кластера, задруга и других облика удруживања;
- ✓ Учешће органске производње у укупној пољопривредној производњи;
- ✓ Број новооснованих предузећа која се баве органском производњом;
- ✓ Удео образованих (са завршеном средњом, вишом и високом спремом) у укупном броју индивидуалних пољопривредника;
- ✓ Индикатори пословања пољопривредних газдинстава;
- ✓ Број и врста едукативних курсева диференцирано по старосним групама пољопривредних произвођача, по општинама;
- ✓ Број учесника и њихова структура.

Веза са Нацртом НПРР

Ова мера је у складу са мером 3.1.1 *Утврђивање потребе и уочавање постојећих знања и обезбеђивање нових знања и способности за постојеће запослене, у складу са потребама регионалне економије, у циљу промовисања једнаких могућности и поштеног запошљавања.*

Партнери у имплементацији
Покрајински секретаријат за пољопривреду, шумарство и водопривреду, Покрајински секретаријат за привреду, запошљавање и равноправност полова, Покрајински секретаријат за финансије, регионалне развојне агенције, Агенција за регионални развој АП Војводине, факултети, пољопривредне стручне службе, институти, локалне самоуправе, ...

Мера 3.5. Повећање запослености кроз развој непољопривредних делатности на селу

Опис мере и оправданост

Миграција из сеоских средина ка урбаним центрима једна је од основних демографских карактеристика у АП Војводини и јавља се, између осталог, као последица недостатка могућности за обављање послова који се не односе дирекно на пољопривредне активности, одговарајуће здравствене и социјалне заштите, инфраструктурне неповезаности са већим центрима, недоступности вишиг нивоа образовања, културних активности и сл. Побољшање квалитета живота на селу један је од важних предуслова за заустављање трендова депопулације сеоског становништва а самим тим и будући развој пољопривреде.

Добра инфраструктурна повезаност и унапређење комуникационе и информационе структуре омогућиће да се све више активности може обављати ван градских подручја. Ниже цене пословног простора и комуналних услуга као и мирнији и квалитетнији живот на селу могу привући одређен проценат предузетника у сеоска подручја. Усмеравање јавних инвестиција у сеоска подручја треба да буде почетни импулс за будуће инвестиције приватног сектора. Сеоско становништво може, поред пољопривредних делатности, да обавља и низ комуналних, енергетских и социјалних услуга које ће им донети додатни доходак и у средњорочном периоду и већу запосленост.

Индикативне активности:
- Развој сектора услуга у сеоским подручјима;
- Подстицање оснивања и развоја малог бизниса у сеоским срединама;
- Подстицање развоја сеоског туризма;
- Подстицање запошљавања становника села у области комуналних (нпр. кроз јавне радове) и социјалних услуга (нпр. пружање помоћи угроженим старијим лицима – геронтодомаћице и сл.);
- Стручно оспособљавање пољопривредних произвођача;
- Спровођење програма саветовања и едукације на регионалном и локалном нивоу (едукација, тренинзи, итд.).

Индикатори резултата
- ✓ Број запослених у непољопривредним делатностима;
- ✓ Туристичка понуда села (број етно-кућа и сл.);
- ✓ Број кластера и других облика удруживања у сеоским подручјима;
- ✓ Број основаних предузећа и радњи у сеоским подручјима;

Веза са Нацртом НПРР
Ова мера је у складу са мером 3.3.3 *Подршка диверсификацији економске активности у руралним крајевима, као и за социјална предузећа.*

Партнери у имплементацији
Покрајински секретаријат за привреду, запошљавање и равноправност полова, Покрајински секретаријат за пољопривреду, шумарство и водопривреду, регионалне развојне агенције,

Покрајински секретаријат за финансије, Агенција за регионални развој АП Војводине, факултети, локалне самоуправе, ...

Мера 3.6. Смањење незапослености кроз развој и промоцију туризма, посебно у руралним подручјима

Опис мере и оправданост

Главни налази анализе у области туризма у АП Војводини показали су недовољан ниво конкурентности АП Војводине као туристичке дестинације и све већу конкурентност земаља у окружењу. Најважнији проблеми у овој области су:

- Недовољно развијени аутентични туристички производи и доживљаји на дестинацијама за различите циљне сегменте (пословни туризам, верски туризам, културни туризам, културне руте, наутика и туризам догађаја (манифестациони туризам) су производи који у кратком року могу омогућити АП Војводини конкурентску позицију на европској и светској туристичкој мапи; даље треба развијати или иновирати производе винског, сеоског и нарочито „салашарског“ туризма, бициклизам, ловни туризам, екотуризам, а нарочито фото-сафари и посматрање птица (birdwatching) у заштићеним природним добрима; здравствени туризам може да буде конкурентан услед нижих трошкова здравствених услуга у односу на земље Европске уније);
- Недовољан број едукованог кадра за специјализоване облике туризма, одлив високообразованих кадрова у веће градске центре, Београд и Нови Сад, или у иностранство, недостатак предузетничког духа локалног становништва и недовољна информисаност;
- Депопулација, која је посебно изражена у приграничним општинама и сеоским насељима, што отежава и онемогућава развој туристичких активности, а нарочито руралног туризма;
- Проблем загађења животне средине;
- Проблем лошег стања споменичког наслеђа које је један од основа за стварање атрактивних туристичких производа;
- Слаба едукованост становништва, нарочито локалних средина, о потенцијалима којима располажу, њиховој вредности, начину туристичке промоције и могућностима презентације и одрживог коришћења;
- Слаба сарадња јавног и приватног сектора;
- Слаба сарадња са граничним регионима ради јединственог наступа на међународном туристичком тржишту;
- Не постоји организован систем истраживања тржишта и контроле и управљања квалитетом (нарочито контрола задовољства посетилаца);
- Недовољне и неорганизоване промотивне активности за одређене облике туризма.
- Недовољно коришћење ИКТ технологије.

У угоститељству у АП Војводини запослено је само око 2,0% од укупног броја запослених. У периоду 2000–2008. године удео запослених у угоститељству није се значајније променио и уз извесне осцилације креће се у распону од 2,3% у 2001. години до 2,7% у 2008. године. Са друге стране, туризам у Европској унији генерише раст и запосленост, а у исто време доприноси развоју, економској и социјалној интеграцији. Са близу 1,8 милиона малих и средњих предузећа која у сектору туризма запошљавају приближно 5,2% укупне радне снаге (близу 9,7 милиона радних места, са значајним учешћем младих), туризам генерише преко 5% европског БДП-а. Туризам, стога представља трећу по величини социоекономску активност у Европској унији. С обзиром на потенцијале који постоје за развој туризма, искоришћеност смештајних капацитета, девизни прилив од туризма, раст инвестиција и запослености у туристички сектор АП Војводине су још

увек на ниском нивоу. Туризам је радно интензивна индустрија и као таква представља значајан потенцијал за запошљавање. Развој туризма има значајан допринос у креирању позитивне слике региона и доприноси развоју саобраћајне инфраструктуре, расту цена земљишта (пољопривредног и грађевинског) и сл.

Индикативне активности:

- Модернизација саобраћајне инфраструктуре и боља повезаност туристичких дестинација (у сарадњи са националним нивоом и у складу са Просторним планом АП Војводине);
- Побољшање туристичког производа и проширење туристичке понуде кроз едукације локалног становништва;
- Афирмација и промоција наутичког, руралног, културног, етно-гастрономског, бањског, пословног и екотуризма;
- Увођење субвенција за покретање посла за младе у области туризма у руралним подручјима;
- Промоција јавно-приватног партнерства у области туризма;
- Подстицаји увођењу система управљања и контроле квалитета;
- Подстицаји предузетништву у областима неговања нематеријалног наслеђа и традиционалних заната као вида чувања идентитета и могућности самозапошљавања (производња традиционалних уметничких предмета, производња здраве хране, коришћење традиционалних природних материјала, коришћење и промовисање традиционалних метода производње, и слично);
- Подршка развоју кластера и других облика организовања који промовишу старе занате;
- Подстицање развоја културног туризма базираног на чувању, промовисању и одрживом коришћењу богатог културног наслеђа АП Војводине, и то како непокретног наслеђа (коришћење просторних ресурса са новим садржајима, уз стриктно чување аутентичности), покретном наслеђу (промовисање „малих локалних прича“ базираних на наслеђу кроз завичајне музејске поставке уз примену савремених принципа и опреме, етно целине, и слично), тако и на неговању и промовисању нематеријалног културног наслеђа (неговање и презентација етно наслеђа, традиционалне музике, начина живота, обичаја, игре, плеса, музике, облачења, и слично, као посебности сваке средине);
- Подстицање осмишљавања нових, и развој постојећих културних рута (на пример: верски туризам на Фрушкој гори, манифестациони туризам, археолошки паркови) и слично.

Индикатори резултата

- ✓ Дужина саниранih саобраћајница које воде до туристичких дестинација;
- ✓ Број нових туристичких дестинација и производа;
- ✓ Број, врста и вредност пројеката јавно-приватног партнерства;
- ✓ Број предузећа која се баве неговањем нематеријалног наслеђа и традиционалних заната;
- ✓ Степен очуваности непокретног културног наслеђа као туристичког производа;
- ✓ Повећање броја ноћења и туристичких долазака;
- ✓ Повећање прихода од туризма;
- ✓ Повећање броја запослених у области туризма;
- ✓ Број кластера који промовишу старе занате;
- ✓ Број иницијатива у области културног туризма које се базирају на чувању, промовисању и одрживом коришћењу богатог културног наслеђа АП Војводине;
- ✓ Број нових културних рута.

Веза са Нацртом НПРР
Ова мера је у складу са мером 3.3.2 *Подршка микро и малим предузећима, али са фокусом на стартаповима у областима са високим степеном незапослености.*

Партнери у имплементацији
Покрајински секретаријат за привреду, запошљавање и равноправност полова, Покрајински секретаријат за урбанизам, градитељство и заштиту животне средине, Покрајински секретаријат за финансије, Завод за урбанизам АП Војводине, Покрајински секретаријат за пољопривреду, шумарство и водопривреду, Покрајински секретаријат за културу и јавно информисање, јавне установе културе, непрофитни сектор у области културе, локалне самопураве, регионалне развојне агенције, Агенција за регионални развој АП Војводине, Национална служба за запошљавање, надлежна министарства, ...

Мера 3.7. Повећање одрживог енергетског развоја кроз повећање коришћења обновљивих извора енергије

Опис мере и оправданост

Циљ је обезбеђење сигурног и поузданог снабдевања енергијом, што подразумева инвестиције у изградњу нових капацитета, модернизацију и ревитализацију постојећих капацитета. Веома је битно осврнути се и на одржавање, ревитализацију и модернизацију постојеће инфраструктуре, где се исказује потреба за производњом и коришћењем енергије. Неопходно је предузимање мера и активности са циљем унапређења енергетске ефикасности у свим сегментима производње и потрошње енергије. Мере енергетске ефикасности треба уводити како би постигли смањену потрошњу енергије, али да се при том не умањи квалитет претходних активности. У сегменту производње енергије треба предвидети коришћење обновљивих извора енергије као алтернативу фосилним енергентима.

Предуслов за унапређење области енергетике је стварање регулаторног окружења за оптимално функционисање енергетског тржишта. Инструменти енергетске политике треба да буду флексибилни и у могућности да се адаптирају тржишним захтевима како би се остварили циљеви са најмањим трошковима за друштво. Будуће активности треба да буду тачно усмерене ка разради методологије која ће бити у могућности да квалитативно и квантитативно вреднује ефективност и економичност инструмената политике, као и да омогуће одабир оптималног микса инструмената у зависности од текућег степена развоја тржишта чистих енергетских технологија (енергетске ефикасности и обновљивих извора енергије).

Учешће обновљивих извора енергије у укупној енергетској потрошњи АП Војводине у 2011. години је око 0,65 %, односно 0,0259 M ten. Комбиновањем метода увођења нових и обновљивих извора, систематском применом мера повећања енергетске ефикасности као и учешћем нових технологија, проценат учешћа неконвенционалних енергетских извора у укупној енергетској потрошњи у АП Војводини, може се подићи и до 20%, у наредном десетогодишњем периоду.[66]

Увођењем нових технологија у област енергетске ефикасности, као и изградњом погона за производњу и коришћење обновљивих извора енергије, обезбедило би се отварање нових радних места и смањење незапослености. Подстицањем развоја сеоских домаћинстава, фарми и, уопште, унапређењем и развојем пољопривреде, допринело би се већем коришћењу обновљивих извора енергије, посебно биомасе и геотермалне енергије, чиме би се отворилe могућности за

[66] Енергетски биланс Аутономне Покрајине Војводине – план за 2011. годину.

квалитетнији живот на селу, а то би био мотив младим људима да остану на својим сеоским домаћинствима.

Коришћењем обновљивих извора енергије: биомасе (са акцентом на биомасу из пољопривреде), енергије ветра, соларне и геотермалне енергије, хидропотенцијала, смањила би се потрошња енергената, а самим тим и потреба за њиховим увозом из иностранства.

Индикативне активности:

- Изградња нових енергетских инфраструктурних погона за производњу и коришћење обновљивих извора енергије;
- Подстицање коришћења обновљивих извора енергије: биомасе (са акцентом на биомасу из пољопривреде) енергије ветра, соларне, хидропотенцијала и геотермалне енергије;
- Развој тржишта аграрне биомасе;
- Технолошка модернизација постојећих енергетских објеката/система;
- Повећање енергетске ефикасности у свим секторима производње и потрошње енергије;
- Промовисање нових енергетских технологија.

Индикатори резултата

- ✓ Укупна потрошња примарне енергије/БДП;
- ✓ Учешће обновљивих извора енергије у укупној потрошњи енергије;
- ✓ Тржиште биомасе;
- ✓ Број новоотворених радних места изградњом инфраструктурних погона за производњу и коришћење обновљивих извора енергије;
- ✓ Вредност улагања у нову енергетску инфраструктуру (ЕУР).

Веза са Нацртом НПРР

Ова мера је у складу са мером 3.3.1 *Подршка промоцији и производњи енергије из обновљивих извора.*

Партнери у имплементацији

Покрајински секретаријат за енергетику и минералне сировине, Покрајински секретаријат за привреду, запошљавање и равноправност полова, Покрајински секретаријат за финансије, Електровојводина, топлане, ...

4. ПРИОРИТЕТ – РАЗВОЈ ИНСТИТУЦИОНАЛНЕ ИНФРАСТРУКТУРЕ

Опис приоритета и оправданост

Функционалним повезивањем општина и округа око већих развојних пројеката, односно, формирањем развојно-функционалних региона (НТСЈ3), поједини развијенији делови Војводине треба да ојачају своје развојне капацитете у складу са достигнутим степеном конкурентности и приступачности нужне за убрзанији и квалитетнији развој. Политика смањења регионалних разлика базираће се на планирању и координацији свих нивоа власти, као и на хармонизацији и уклањању недостатака, односно, јачању институционалног оквира за спровођење регионалне политике. Кључна улога покрајинске структуре је да континуирано пружа подршку развоју дугорочне међуопштинске сарадње и обезбеди планско, буџетско финансирање развојних пројеката и програма. Јачање локалних привреда и унапређивање локалне администрације обележава развојне правце локалних средина у смислу њихове способности прецизног планирања квалитетних политика на локалном нивоу. Пренос надлежности овде има кључну улогу. Афирамција локалне самоуправе детерминисана је кадровским и финансијским фактором, тако да ће подизање привредне активности и образовног нивоа становништва пресудно утицати на померање општине и подручја на развојној лествици.

Мера 4. 1. Развој институционалног оквира у циљу смањења регионалних разлика

Опис мере и оправданост

Основно полазиште при утврђивању стратешких и оперативних мера и инструмената за регионални развој јесте развој политике планирања и координације свих нивоа власти, као и хармонизација и уклањање недостатака, односно јачање институционалног оквира за спровођење регионалне политике. С обзиром на неуједначеност кадровских, образовних и материјалних потенцијала скоро половине општина у АП Војводини, неопходно је велико ангажовање и подршка регионалних и покрајинских институција у изради стратешких докумената, секторских програма и пројеката, акционих и просторних планова, као и креирање механизама за њихово праћење и контролу. Кључна улога покрајинске структуре је да континуирано пружа подршку развоју дугорочне међуопштинске сарадње и обезбеди планско, буџетско финансирање развојних пројеката и програма.

Индикативне активности:

- Развијање и јачање координирајућег механизма за регионални развој на нивоу АП Војводине;
- Унапређење и развој институција и људских ресурса за спровођење пројеката из ЕУ фондова (IPA III, IV и V);
- Јачање постојећих регионалних и локалних развојних агенција;
- Јачање јавног сектора (покрајинских и локалних јавних институција и установа) у свим сегментима и областима деловања као партнера у стварању услова за доношење и спровођење усвојених стратегија, планова и решења.

Индикатори резултата

- ✓ Композитни индекси развијености институција;
- ✓ Структурни индикатори ЕУ праћења и анализирања регионалних разлика;

- ✓ Број пројеката које су РРА спровеле у циљу регионалног развоја и средства која су том приликом прикупила;
- ✓ Број пројеката које реализују покрајинске и локалне јавне установе и институције у циљу реализације програма и пројеката усмерених на смањење регионалних разлика и средства која су за ту намену прикупљена.

Партнери у имплементацији
Покрајински секретаријат за међурегионалну сарадњу и локалну самоуправу, регионалне развојне агенције, Агенција за регионални развој АП Војводине, Покрајински секретаријат за привреду, запошљавање и равноправност полова, Покрајински секретаријат за финансије, Фонд „Европски послови“, Развојни фонд Војводине, Покрајински секретаријат за културу и јавно информисање, локалне самоуправе, Министарство регионалног развоја и локалне самоуправе, ...

Мера 4.2. Афирмација стратешког планирања развоја

Опис мере и оправданост

Имајући у виду различите процесе, изградња институција и стратешко планирање постали су главни инструменти управљања регионалним развојем. Тачније, савремено друштво карактерише висок степен поверења у институције, као и њихова способност прилагођавања и развијања сагласно друштвним потребама и стратешким усмерењима.

Стицањем статуса кандидата Србији ће се у наредном периоду отворити значајне могућности привлачења ЕУ фондова. Од регионалних и локалних капацитета, од њихове оспособљености за стратешко планирање и програмирање развоја, зависиће реализација стратешких пројеката, прекогранична и међурегионална сарадња.

Када су у питању локалне власти и њихова укљученост у регионалну политику Србије, важан је налаз да све општине у Војводини имају стратешке планове развоја (већина постојећих стратешких планова обухвата временски оквир који је већ истекао или истиче у наредне две године). Веома мали број локалних самоуправа има акционе планове и припремљене пројекте и студије изводљивости за пројекте који су у стратегијама развоја оцењени као приоритетни. Наредни корак у правцу јачања капацитета како регионалне тако и локалне администрације треба да буде у правцу јачања капацитета за израду акционих планова, студија изводљивости, као и у правцу процеса развијања система за оцену и праћење реализације приоритених пројеката из стратешких развојних планова.

<u>Индикативне активности:</u>

- Субвенционисање израде стратешких планова развоја локалних самоуправа и касније њихове имплементације;
- Доношење стратешких докумената, секторских програма и пројеката, акционих и просторних планова, као и креирање механизама за њихово праћење и контролу;
- Обука и примена програмског буџетирања у јединицама локалних самоуправа;
- Анализа ефеката развојних пројеката и програма, односно коришћења буџетских средстава;
- Увођење регионалног информационог система (РИС).

Индикатори резултата

- ✓ Број локалних самоуправа које имају израђене стратешке планове развоја до 2020. године;
- ✓ Број израђених акционих планова и припремљених пројеката локалних самоуправа;

- ✓ Број израђених евалуација спроведених пројеката;
- ✓ Број јединица локалних самоуправа које имају припремљен програмски буџет;
- ✓ Број јединица локалних самоуправа чији су запослени прошли обуку за програмско буџетирање;
- ✓ Број реализованих пројеката у планском периоду и средства прикупљена за ту намену;
- ✓ Уведен и оперативан РИС.

Партнери у имплементацији
Покрајински секретаријат за међурегионалну сарадњу и локалну самоуправу, регионалне развојне агенције, Агенција за регионални развој АП Војводине, Покрајински секретаријат за привреду, запошљавање и равноправност полова, Покрајински секретаријат за спорт и омладину, Покрајински секретаријат за културу и јавно информисање, Покрајински секретаријат за финансије, локалне самоуправе, Министарство регионалног развоја и локалне самоуправе, Фонд „Европски послови“, Развојни фонд АП Војводине, ...

Мера 4.3. Ефикасније коришћење постојећих ресурса у циљу равномерног регионалног развоја

Опис мере и оправданост

Регионални развој може се финансирати из буџета републике Србије, буџета покрајине, буџета локалних самоуправа, претприступних фондова ЕУ, бесповратне развојне помоћи међународне заједнице, развојних кредита међународних финансијских институција и пословних банака и других извора у складу са законом. Претприступни фондови ЕУ само су један од могућих извора финансирања регионалног развоја. Степен апсорпције средстава из ИПА фондова од стране апликаната из Србије и Војводине не говори још увек ништа о ефектима која су та средства имала или могу имати на развој економије региона или локалне заједнице. Иако је степен апсорпције за апликанте из Војводине релативно висок (преко 90% одобрених средстава се „повуче“) што указује на постојање апсорпционог капацитета апликаната из Војводине, то још увек није знак релевантних утицаја на економски или регионални развој Војводине. Мере и инструменти подстицања регионалног развоја требало би да се фокусирају на унапређење капацитета за мерење утицаја средстава из ИПА фондова (касније и Структурних фонодова ЕУ) на регионални развој.

Индикативне активности:
- Увођење система мониторинга и евалуације пројеката који се спроводе на нивоу локалних самоуправа и покрајине;
- Увођење ex ante евалуације за припремљене пројекте и процена њихових ефеката;
- Усмеравање подстицајних мера за смањење регионалних и унутаррегионалних неравномерности и сиромаштва;
- Припрема покрајинских и локалних институција за коришћење IPA III компоненте (регионални развој);
- Подизање регионалне конкурентности већим активирањем територијалног капитала и мобилизирања територијалних потенцијала општина;
- Ефикасно усмеравање процеса урбанизације;
- Комплетирање инфраструктурне и социјалне супраструктуре као једне од основних претпоставки ефикаснијег управљања развојем и простором.

Индикатори резултата
- ✓ Проценат пројеката при чијој имплементацији се врши мониторинг;
- ✓ Проценат пројеката за које је урађена ex ante евалуација;
- ✓ Проценат подстицајних мера усмерен у неразвијена подручја и њихов ефекат;

- ✓ Број обучених лица на нивоу покрајинских и локалних институција за припрему пројектне документације за коришћење IPA III компоненте (регионални развој);
- ✓ Индикатори регионалне конкурентности.

Партнери у имплементацији
Покрајински секретаријат за међурегионалну сарадњу и локалну самоуправу, регионалне развојне агенције, Агенција за регионални развој АП Војводине, Покрајински секретаријат за спорт и омладину, Покрајински секретаријат за привреду, запошљавање и равноправност полова, Покрајински секретаријат за културу и јавно информисање, Покрајински секретаријат за финансије, локалне самоуправе, Канцеларија за европске интеграције, Фонд „Европски послови“.

Списак сарадника приликом израде Програма развоја АП Војводине 2014-2020.

Покрајински секретаријат за међурегионалну сарадњу и локалну самоуправу
Покрајински секретаријат за науку и технолошки развој
Покрајински секретаријат за културу и јавно информисање
Покрајински секретаријат за пољопривреду, водопривреду и шумарство
Покрајински секретаријат за енергетику и минералне сировине
Покрајински секретаријат за урбанизам, градитељство и заштиту животне средине
Покрајински секретаријат за финансије
Покрајински секретаријат за здравство, социјалну политику и демографију
Покрајински секретаријат за спорт и омладину
Покрајински секретаријат за привреду, запошљавање и равноправност полова
Покрајински секретаријат за образовање, управу и националне заједнице
Регионална развојна агенција Бачка
Регионална развојна агенција Срем
Регионални центар за друштвено-економски развој – Банат
Фонд „Европски послови“ Аутономне Покрајине Војводине
RegPol Assistance to Regional Policy Development at National Level/ Подршка развоју регионалне политике на националном нивоу
ADA Austrian Development Agency/ Аустријска агенција за развој
WIIW The Vienna Institute for International Economic Studies/ Бечки институт за међународне економске студије
GIZ Deutsche Gesellschaff für Internationale Zusammenarbeit/ Немачка организација за међународну сарадњу
IHS The Institute for Advanced Studies / Институт за напредне студије

РЕЧНИК ПОЈМОВА

Административна стопа незапослености	Административна стопа незапослености представља удео незапослених лица која су на евиденцији Националне службе за запошљавање (регистрована незапослена лица) у укупном броју активних лица (збир регистрованих незапослених и формално запослених лица, укључујући индивидуалне пољопривреднике који плаћају доприносе за пензијско-инвалидско осигурање).
Анкета о радној снази	Анкета о радној снази је истраживање којим се прикупљају подаци о основним карактеристикама радне снаге, на основу којих се врши процена укупне радне снаге у земљи. Главни циљ овог истраживања јесте добијање података о три основна, међусобно искључива контингента становништва: запослена, незапослена и неактивна лица. Овим истраживањем поклања се посебна пажња становништву радног узраста (старог 15–64 године), а добијени подаци користе се за праћење, мерење и оцењивање економских и друштвених кретања у Републици Србији.
Апсолутна линија сиромаштва	Апсолутна линија сиромаштва представља минималан ниво потрошње по пунолетном појединцу на месечном нивоу неопходан за храну (нутриционистички минимум – 2.288 килокалорија дневно прописан од стране организације за храну и пољопривреду Уједињених нација Food and Agriculture Organization of the United Nations – FAO) и друге издатке у које спадају одећа и обућа, становање, здравство, образовање, транспорт, рекреација и култура и издаци за остала добра и услуге.
Brownfield инвестиције	Brownfield инвестиције подразумевају куповину некада развијене локације у градским, индустријским или руралним пределима, са објектима који су напуштени, или се користе у занемарљивом проценту, и изграђеном инфраструктуром. У доста случајева ове локације представљају еколошки проблем у срединама у којима се налазе.
Бруто додата вредност	Бруто додата вредност представља разлику између бруто вредности производње (укупне производње) и међуфазне потрошње. Бруто додата вредност (БДВ) мери удео у укупној привреди сваког појединачног произвођача, индустрије или сектора у једној земљи, и као таква користи се за процену бруто домаћег производа (БДП). Веза између БДВ-а и БДП-а може се дефинисати на следећи начин: БДП = БДВ – услуге финансијског посредовања мерене индиректно (FISIM) + порези – субвенције.
Бруто домаћи производ	Бруто домаћи производ представља вредност свих финалних добара и услуга, изражену тржишним ценама, у некој земљи у одређеном временском периоду. Бруто домаћи производ (БДП) представља меру укупне економске активности свих резидентних институционалних јединица, при чему је обухваћена производња материјалних добара и свих врста услуга, како услуга повезаних са материјалном производњом тако и свих врста нематеријалних услуга (сектора државе, здравства, образовања, финансијског посредовања и све друге услуге).
Бруто домаћи производ (БДП) по глави становника	БДП подељен бројем становника.
Бруто национални доходак	Бруто национални доходак обухвата бруто домаћи производ увећан за доходак становника дате земље који је остварен у иностранству и умањен за доходак иностраних држављана који је остварен у посматраној земљи.
Бруто национални производ	Бруто национални производ (БНП) представља укупну производњу роба и услуга једне националне економије у одређеном периоду по тржишним ценама. Он укључује све дохотке домаћих лица остварене економским активностима у земљи и иностранству. БНП мери укупан доходак зарађен од стране нације.
Бихејвиоралне једначине	Бихејвиоралне једначине (енгл. behavioral equations) представљају једначине које описују понашање променљивих у економетријском моделу.
Број степени слободе	Процене статистичких параметара се могу базирати на различитим количинама информација или података. Број независних јединица информација које улазе у процену параметра се назива бројем степени слободе. Уопштено, степени слободе оцене параметра су једнаки броју независних вредности које улазе у процену минус број параметара који се користе као међукораци у оцени самог параметра. Од броја степени слободе зависи и облик конкретне статистичке расподеле.
Гини коефицијент (енгл. *Gini coefficient*)	Гини коефицијент (енгл. Gini coefficient) представља меру неједнакости коју је предложио италијански статистичар К. Ђини. Користи се као мера неједнакости прихода, неједнакост дистрибуције или расподеле богатства. Овај коефицијент се креће у распону између 0 и 1. Низак Гини коефицијент сугерише једнакост расподеле дохотка или богатства док висок Гини коефицијент сугерише неједнаку

	расподелу. Вредност коефицијента 0 одговара савршеној једнакости (сви имају тачно једнак доходак), док вредност 1 одговара апсолутној неједнакости (једна особа има све приходе, сви остали немају приходе).
Greenfield инвестиције	Greenfield инвестиције означавају инвестирање у нови производни погон, односно оснивање новог предузећа и изградњу објеката. У већини случајева на овакву врсту инвестиција се одлучују велике мултинационалне компаније које гранају своју мрежу предузећа ради остваривања већег профита и освајања тржишта.
Девастирање	Пустошење, разарање, уништавање
Диспропорција	Несразмерност, неједнакост
Десезонирани подаци	Десезонирани подаци су временски прилагођени подаци у којима су уклоњени сезонски утицаји.
Девизни курс	Девизни курс представља цену девиза изражену у јединицама домаће валуте. Девизним курсом се омогућава поређење цена у земљи и иностранству, прерачунавање и конверзија из једне у другу валуту.
Диверсификован извоз	Диверсификован извоз је извоз производа који се по технолошкој основи, тржишној намени и начину продаје међусобно значајно разликују. Већа диверсификација омогућава: 1) осигурање стабилности продаје и прихода, 2) ефикасније коришћење ресурса, 3) прилагођавање променама, потребама и преференцијама тржишта, 4) шире покривање тржишта и сл.
Дуалност тржишта рада	Тржиште рада свој дуални карактер може да испољава на следећим релацијама: јавна и приватна запосленост, формална и неформална, модерна и традиционална, за плату и самозапосленост, стандардна и рањива, плаћени и неплаћени рад. Димензија дуалности има импликације на положај запослених лица. Већи степен дуалности као последицу има повећање структурних проблема на тржишту рада.
Евалуација (вредновање)	Представља периодично оцењивање ефикасности, ефективности, одрживости и релевантности програма (пројекта) у контексту утврђених циљева. Може се спроводити на почетку (ex ante), у току процеса (mid – term) и на крају спровођења одређеног програма (пројекта) (ex post).
Ех-анте евалуација (енгл. *ex-ante*)	Спроводи се на почетку одређеног пројекта (програма) и доприноси већој одговорности кроз постављање индикатора и циљева који треба да се остваре.
Мид -терм евалуација (енгл. *mid-term*)	Евалуација у току пројекта (програма), прати да ли је остварен очекиван напредак и резултати током имплементације пројекта на основу одређених индикатора. Стога, има задатак да процени да ли је неопходно кориговати циљеве, индикаторе на основу којих се мери напредак или можда другачије планирати финансијска средства.
Ех-пост евалуација (енгл. *ex-post*)	Састоји се у оцењивању релевантности пројекта у односу на постављене циљеве, начин његовог спровођења и ефеката (очекиваних и неочекиваних). Подразумева процену успешности одређеног програма (пројекта), одн. да ли су остварени постављени циљеви и да ли су ресурси коришћени на ефикасан начин.
Европски статистички систем	Европски статистички систем, скраћено ЕСС, састоји се од Евростата, статистичких завода земаља чланица (различити републички статистички институти) и осталих институција које доприносе европској статистици. ЕСС функционише као мрежа, у којој Евростат има водећу улогу у хармонизацији статистике уз сарадњу са националним статистичким телима.
Европски систем националних и регионалних рачуна	Европски систем националних и регионалних рачуна, скраћено ЕСА95 или 1995 ЕСА, бави се сакупљањем упоредивих, поузданих и најновијих информација о структури и развоју економије земаља чланица Европске уније и њихових региона. Образујући међународно компатибилан оквир, ЕСА95 омогућава опис целокупне економије региона, државе или групе држава, њихових компонената и међусобних односа.
Егзогена варијабла	Егзогене варијабле су оне чија је вредност унапред позната и одређена изван датог економетријског модела. Служе за објашњење ендогених варијабли које модел детерминише.
Економска развијеност општине (ЕРО)	Степен развијености јединица локалне самоуправе одређује се применом основног и корективних показатеља економске развијености јединице локалне самоуправе (ЕРО). Основни показатељ за мерење степена ЕРО је збир масе зарада и пензија у јединици локалне самоуправе и прихода буџета јединице локалне самоуправе по искључењу средстава добијених од другог органа на име отклањања последица ванредних околности, исказан по глави становника. Корективни показатељи за мерење степена ЕРО су: демографски пад или раст, стопа незапослености, степен образовања и компензације за градове.
Ендогена варијабла	Ендогене варијабле унутар економетријског модела представљају величине чију је

	вредност потребно одредити помоћу модела. Решењем модела предвиђа се и објашњава економска појава коју представља одређена ендогена варијабла.
Животни стандард становништва	Животни стандард представља степен задовољености одређених потреба становништва, доносно материјално и нематеријално благостање. Нематеријално благостање се односи на образовање, социјалну заштиту, запошљавање, безбедност, културу, државну администрацију, организацију јавних служби, систем комуникација, медије, слободу говора и политичког удруживања, као и слободно време и услове у којима становништво живи и ради.
Инвестиције у основна средства Инвестиције у нова основна средства	Инвестицијама у основна средства сматрају се набавке остварене од стране правних лица у циљу набавке нових, повећања вредности или замене постојећих основних средстава. Набављена основна средства могу бити купљена у земљи и иностранству, путем финансијског лизинга, стечена трампом, примљена као капитални трансфер у натури или произведена и задржана за сопствену употребу. Обухватају се, при том, све врсте улагања у нове капацитете, као и улагања у проширење, доградњу, реконструкцију и модернизацију постојећих или замену застарелих, истрошених или ненамерно уништених капацитета. Остварене инвестиције у нова основна средства односе се на набавке извршене непосредно од извођача грађевинских радова, произвођача опреме или основних средстава произведених у сопственој режији, односно основних средстава која још нису била предмет купопродаје између непосредних корисника тих добара. Овде се укључују и половна опрема набављена у иностранству, инвестиције у значајнија побољшања постојећих основних средства, инвестиције у значајнија побољшања земљишта и трошкови преноса власништва земљишта (није укључена вредност откупа земљишта).
Индекс развојне угрожености	Индекс развојне угрожености (ИРУ) је композитни индекс који је показатељ конкурентности неког подручја, а садржи економску, инфраструктурну, демографску, образовну и еколошку димензију развоја, при чему је свака димензија развоја рашчлањена на неколико (репрезентативних) индикатора (укупно 13).
Индекс хуманог развоја (енгл. *Human Development Indicator*)	Индекс хуманог развоја (Human Development Indicator, HDI) је развијен 1990-их од стране United Nations Development Programme (UNDP) као одговор на инсуфицијентност БДП по становнику као мере развоја земље. HDI у себи садржи следеће индикаторе: очекивано трајање живота, ниво доступности образовања и БДП по глави становника
Ифо индикатор	Ифо индикатор представља процену уопштене економске ситуације и очекивања на основу кључних економских индикатора. Истраживање којим се добија спроводи се квартално, путем упитника, од стране Ифо института из Немачке.
Индикатор економског расположења	Индикатор економског расположења (Economic Sentiment Indicator- ESI) је сложени индекс који се састоји из пет секторских индикатора поверења који су различито пондерисани: индустријски индикатор поверења, услужни индикатор поверења, потрошачки индикатор поверења, грађевински индикатор поверења и малопродајни индикатор поверења. ЕСИ се рачуна као индекс са средњом вредношћу 100 и стандардном девијацијом од 10 изнад фиксног стандардизованог узорка у датом периоду. Подаци се класификују у складу са „Статистичком класификацијом економских активности Европске уније”(NACE Rev. 2).
Индикатор поверења	Индикатор поверења (Confidence indicator) представља аритметичку средину десезонираних одговора на питања у вези са референтном варијаблом коју би требало да прате (на пример, индустријска производња у случају индустријског индикатора поверења). Спровођење испитивања дефинисано је од стране „Заједничког хармонизованог програма Европске уније за испитивање пословања и потрошње“.
Индустријска производња	Индустријска производња представља меру производње индустријског сектора привреде.

Инструмент за претприступну помоћ (ИПА)	ИПА је финансијски инструмент ЕУ за кандидате за чланство у ЕУ и потенцијалне кандидате за чланство у ЕУ, важећа је у оквиру тренутног буџетског периода ЕУ (тј. буџети од 2007. до 2013.) и циљ ИПА је да помогне кандидатима за чланство у ЕУ и потенцијалним кандидатима за чланство у ЕУ на путу ка приступању. Подељена је у пет компоненти, прве две су отворене за кандидате за чланство у ЕУ и потенцијалне кандидате за чланство у ЕУ, а последње три су отворене само за кандидате за чланство у ЕУ и то у оквиру децентрализованог модалитета управљања. Компонента I (помоћ у транзицији и изградња институција) директно помаже кандидатима за чланство у ЕУ и потенцијалним кандидатима за чланство у ЕУ да испуне критеријуме за приступање, док се кроз компоненту II (прекогранична сарадња – ЦБЦ) финансира њихово учествовање у програмима прекограничне и транснационалне сарадње; а прекогранична сарадња је оно што у оквиру ЕУ представља циљ Европске територијалне сарадње у оквиру Европског фонда за регионални развој. Компонента III (регионални развој), IV (развој људских ресурса) и V (рурални развој) треба да припреми кандидате за чланство у ЕУ да управљају великим инструментима за финансирање у ЕУ после приступања делотворно и ефикасно – после тога долазе Кохезиони фонд и Европски фонд за регионални развој (ИПА компонента III), Европски социјални фонд (ИПА компонента IV), и Европски пољопривредни фонд за рурални развој (ИПА компонента V).
Јединични трошкови рада	Јединични трошкови рада показују везу између висине прихода запослених и продуктивности рада.
Коефицијент варијације	Стандардна девијација подељена са очекиваном вредношћу.
Конкурентност	Према дефиницији ОЕЦД-а, конкурентност је способност земље да у слободним и равноправним тржишним условима произведе робе и услуге које пролазе тест међународног тржишта, уз истовремено задржавање и дугорочно повећање реалног дохотка становништва. Разликујемо микроконкурентност и макроконкурентност. Микроконкурентност је конкурентност на нивоу предузећа и посматра се као релативна предност предузећа над другим предузећима (ниже цене, виши ниво квалитетета производа и услуга, и сл.). Макроконкурентност је конкурентност на нивоу државе, односно конкуретност националне привреде у целини. Типови конкурентности: 1. Конкурентност базирана на ресурсима, 2. Конкурентност базирана на инвестицијама, 3. Конкурентност базирана на иновативности.
Кластер анализа	Кластер анализа (анализа груписања) је метод мултиваријационе анализе и представља статистичку технику за утврђивање релативно хомогених група објеката, односно користи се за груписање објеката тако да су објекти унутар групе сличнији међу собом, а између група различити.
Кластер	Кластери представљају географски умрежене групе предузећа, организација и институција (регионалне системе) из једне или више индустрија, као и комплементарних или различитих делатности.
Ликвидност предузећа	Ликвидност предузећа представља способност предузећа да измирује своје краткорочне обавезе са роком допећа; одређена је ликвидношћу имовине и рочном структуром краткорочних обавеза.
Лакен (енгл. *Leaken*) индикатори	Лакен индикатори представљају инструмент за стандардизовано мерење друштвене укључености на нивоу Европске уније. Основни скуп заједничких Лакен индикатора отворен је за преиспитивање и усавршавање, а подаци о друштвеној укључености прикупљају се SILC анкетом (Statistics on Income and Living Conditions), стандардизованом за све чланице Европске уније.
Лилијенов коефицијент	Лилијенов коефицијент показује реалокацију између сектора – одступање стопе раста БДВ или запослености сектора од просека привреде, пондерисано учешћем датог сектора у структури БДВ.
Незапосленост младих	Према дефиницији Међународне организације рада (International Labour Organization), незапосленост младих се дефинише као незапосленост радно способних лица која су стара између 15 и 25 година. Стопа незапослености младих дефинише се као удео незапослених младих лица (лица старости између 15 и 25 година) у укупном броју активних младих.
Нето обртна средства	Нето обртна средства дефинишу се као разлика између текуће активе и текуће пасиве, односно као разлика између укупних обртних средстава и укупних краткорочних обавеза предузећа.
Општи рацио ликвидности	Општи рацио ликвидности представља однос обртних средстава и краткорочних обавеза предузећа.
Прекогранична сарадња (ЦБЦ)	Програми прекограничне сарадње имају циљ да, поред осталог, побољшају

(енгл. *Cross-Border Cooperation*)	економску и друштвену кохезију решавајући проблеме (нпр. заштита животне средине, културно наслеђе) који су заједнички за регионе са обе стране копнене или морске границе. Пројекти морају имати снажне особине прекограничне сарадње, и на тај начин укључују организације са обе стране одређене границе. Земље које учествују у програмима прекограничне сарадње могу бити две државе чланице, једна држава чланица и једна држава кандидат/потенцијална држава кандидат или две државе кандидати/потенцијалне државе кандидати. У првом случају програми се финансирају из дела Европске територијалне сарадње у оквиру Европског фонда за регионални развој, а у последње две могућности финансирају се из ИПА. У посебним случајевима, програми могу имати и више од две земље (нпр. Јадрански програм који обухвата све државе дуж италијанске источне морске границе).
Пондерисана вредност	Пондерисањем се одређује значај појединих елемената скупа на карактеристике скупа као целине, односно омогућава се доношење закључака за читаву популацију на основу података добијених из репрезентативног узорка.
Проблематични кредити	Под појмом проблематични кредит подразумева се сума позајмљеног новца за коју дужник касни са отплатом 90 или више дана.
Продуктивност	Општи израз који често значи просечан ниво производње остварен од стране једног запосленог за један сат. Нове машине и опрема повећавају продуктивност рада омогућујући радницима да производе више.
Профит	Профит се израчунава као разлика укупних прихода и укупних трошкова, односно тржишне цене и цене коштања ако говоримо о јединици производа. Приход фирме умањен за експлицитне или рачуноводствене трошкове.
Размењиви и неразмењиви сектори	Размењиви сектори су они у којима производи добијени у том сектору имају извозни или увозни потенцијал. Размењиви сектори су: Пољопривреда, лов, шумарство и водопривреда; Рибарство; Вађење руда и камена; Прерађивачка индустрија; Производња, снабдевање електричном енергијом, гасом и водом; Хотели и ресторани. С друге стране, неком робом се не може трговати, било због природе тих производа, високих транспортних трошкова по јединици производа или других ограничења. Та добра се називају неразмењива, а сектори у којима настају неразмењиви сектори. Неразмењиви сектори су: Грађевинарство; Трговина на велико и мало, оправка моторних возила, мотоцикала и предмета за личну употребу и домаћинство; Саобраћај, складиштење и везе; Финансијско посредовање; Активности у вези са некретнинама, изнајмљивање и пословне активности; Државна управа, одбрана, обавезно социјално осигурање; Образовање; Здравствени и социјални рад; Остале комуналне, друштвене и личне услужне делатности; Приватна домаћинства са запосленим лицима; Екстериторијалне организације и тела.
Регионална поларизација	Окупљање становништва и привредних активности око средишта развоја, што за последицу може имати стварање просперитетних регија и заосталих подручја.
Рентабилност	Рентабилност је економско мерило успешности пословања. Овај показатељ приноса предузећа мери се процентуалним односом између добити и уложеног капитала у одређеном периоду.
Реструктуирање	Реструктурирање је реорганизација предузећа у свим сферама пословања, а у циљу постизања веће ефикасности и адаптације за наступ на новим тржиштима и новим условима пословања. Реструктуирање подразумева свеобухватну пословну анализу, процену постојеће и креирање нове стратегије за преокрет бизниса, вредновање предузећа и разматрање различитих финансијских алтернатива које су могуће.
Регресиона анализа	Регресиона анализа је статистички метод којим се испитује и утврђује међузависност две или више променљивих, односно сагледава утицај једне или више независно променљивих на промену зависно променљиве (нпр. да ли, на који начин и у ком смеру промена висине извоза утиче на промену БДП-а по становнику).
Релативна линија сиромаштва	Релативна линија сиромаштва дефинише сиромаштво у односу на национални ниво животног стандарда и одређена је као 60% медијане просечне потрошње по потрошачкој јединици.
Рецесија и криза W форме	Рецесија представља успоравање привредне активности неке земље праћено истовременим погоршањима опште економске климе (пад реалног дохотка, пораст незапослености, низак степен искоришћености производних капацитета итд.). Рецесија са ознаком W подразумева сценарио „удвојеног пада“. У економској

	кризи облика W, привреда пада у рецесију, након чега следи кратак период привредног раста, затим поновни пад у рецесију, пре него што се коначно догоди привредни опоравак.
Социјална искљученост	Социјална искљученост представља стање у којем се налазе појединци, односно групе, истиснуте из економског, политичког, културног или друштвеног система чиме бивају спречени да својим пуним капацитетима учествују у друштвеним односима и токовима због свог сиромаштва или недостатка основних знања и могућности за доживотно учење, или као резултат дискриминације. Овакве појаве удаљавају појединца или групе становништва од могућности за запослење, остваривање прихода и могућности образовања, као и од укључивања и учешћа у активностима у заједници. Искључени појединци, односно групе, имају недовољан и неадекватан приступ институцијама, органима власти и процесима доношења одлука.
Стопа запослености	Стопа запослености која се користи у Анкети о радној снази (према међународној дефиницији) представља удео запосленог у укупном становништву радног узраста и изражава се у процентима.
Стопа незапослености	Стопа незапослености која се користи у Анкети о радној снази (према међународној дефиницији) представља удео незапосленог у укупном броју активног становништва радног узраста и изражава се у процентима.
Стопа приноса на сопствена средства	Ова стопа показује колико је динара нето добитка остварено на 1 динар ангажованог сопственог капитала. Може се израчунати и као производ стопе нето добитка и коефицијента обрта сопствених средстава.
Стопа приноса на укупна средства	Ова стопа је основни показатељ приноса, односно рентабилности у пословној активности. Показује колико је динара пословног добитка остварено на 1 динар ангажованих пословних средстава. Може се израчунати и у аналитичкој форми, као производ стопе пословног добитка и коефицијента обрта укупних средстава.
Стопа природног прираштаја	Стопа природног прираштаја представља однос годишњег вишка рођених над умрлима, према просечном броју становника, односно разлику између стопе наталитета и стопе морталитета, у години посматрања.
Стране директне инвестиције (СДИ)	Стране директне инвестиције могу се дефинисати као инвестиције од стране страног инвеститора, односно предузећа чије се седиште не налази на територији земље у којој се инвестиција спроводи. Између ова два пословна субјекта ствара се однос матичног предузећа и иностране филијале, а заједно чине мултинационалну корпорацију. Предузеће које инвестира треба да себи обезбеди контролни пакет акција, који подразумева најмање 10% обичних акција или право гласа, у супротном, ради се о портфолио инвестицији, не о СДИ.
Стране директне инвестиције по глави становника	СДИ подељен бројем становника даје СДИ по глави становника.
Структурни фондови и Кохезиони фонд	Структурни фондови и Кохезиони фонд представљају финансијске инструменте Европске уније који имају улогу у спровођењу кохезионе политике, као политике Европске уније која се бави регионалним развојем. Структурни фондови је заједнички назив за два фонда: Европски фонд за регионални развој и Европски социјални фонд. Европски фонд за регионални развој (European Regional Development Fund – ERDF), између осталог, усмерен је на пружање подршке унапређењу конкурентности, истраживањима, иновацијама, развоју инфраструктуре и територијалној сарадњи унутар Уније. Европски социјални фонд (Еуропеан Социал Фунд – ЕСФ) бави се, пре свега, проблемима радника и предузећа, унапређењем запослености, јачањем социјалне инклузије и реформама у области запослености и инклузије. Кроз Кохезиони фонд финансирају се крупни инфраструктурни пројекти у најслабије развијеним чланицама ЕУ (са бруто националним дохотком мањим од 90% просека Уније) у области заштите животне средине и изградње трансевропске саобраћајне мреже. Укупан износ додељен Структурним фондовима и Кохезионом фонду за период од 2007. до 2013. године износи 308 милијарди ЕУР, што је друго највеће издвајање из ЕУ буџета после издвајања за Заједничку пољопривредну политику.
Фискална консолидација	Фискална консолидација представља сет мера које се примењују у циљу смањења фискалног дефицита.
Фискална политика	Фискална политика представља део опште економске политике који подразумева коришћење укупности јавних прихода, јавних расхода, буџета и јавних зајмова ради остваривања одговарајућих циљева на микро и макроекономском плану.
Формална запосленост	Формална запосленост представља број запослених пријављен од стране

	послодавца, односно број запослених за које послодавци уплаћују порезе и доприносе.
Ходрик-Прескотов (ХП) филтер	ХП филтер је један од начина да се привремена кретања уклоне и да се добије тренд привредног раста.
Циљана инфлација	Циљана инфлација је стопа инфлације за коју Народна (Централна) банка очекује да ће се остварити за одређени период (најчешће годину дана).

Акциони план за реализацију приоритета Програма развоја АП Војводине 2014-2020. године

Влада АП Војводине

Март, 2014. година

САДРЖАЈ

АКЦИОНИ ПЛАН ЗА РЕАЛИЗАЦИЈУ ПРИОРИТЕТА ПРОГРАМА РАЗВОЈА АП ВОЈВОДИНЕ 2014-2020. ГОДИНЕ 5

ПРОГРАМ РАЗВОЈА АП ВОЈВОДИНЕ 2014–2020. ПРИОРИТЕТИ И МЕРЕ 6

АКЦИОНИ ПЛАН ПРОГРАМА РАЗВОЈА АП ВОЈВОДИНЕ 2014 - 2020 7

I Приоритет РАЗВОЈ ЉУДСКИХ РЕСУРСА 7

1.1 Мера Подстицање новог запошљавања лица која су скоро остала без запослења 7

1.2 Мера Повећање запошљивости незапослених лица и посебно угрожених категорија на тржишту рада (особе са нвалидитетом,дугорочно незапослени,Роми, млади, високошколованих, младих, талентованих лица...) 7

1.3 Мера Унапређење запошљивости радног контигената кроз унапређење стручности модернизацијом система образовања и обуке 8

1.4 Мера Образовање сеоског становништва 9

II Приоритет РАЗВОЈ ИНФРАСТРУКТУРЕ И УСЛОВА ЗА ПРИСТОЈАН ЖИВОТ И РАД 9

2.1 Мера Обезбеђење услова за динамичан раст инвестиционе активности у циљу повећања запослености 9

2.2 Мера Побољшање квалитета живота на селу у циљу заустављања трендова депопулације и повећања запослености 11

2.3 Мера Унапређење животног стандарда кроз једнак приступ социјалним услугама, обезбеђење путне друштвене укључености и партиципативности свих грађана 12

2.4 Мера Унапређење културних и спортских садржаја у локалним самоуправама у циљу повећања животног стандарда становништва и њихове атрактивности, посебно за младе 15

2.5 Мера Успостављање интегралног планирања и коришћења водних ресурса, каналске мреже и подсистема 17

2.6 Мера Изградња водоводне инфраструктуре у циљу подизања животног стандарда становништва и заштите животне средине 18

2.7 Мера Развој информационо-комуникационих технологија 20

2.8 Мера Унапређење и управљање животном средином 21

2.9 Мера Унапређење заштите становништва у кризним ситуацијама у циљу подизања квалитета живота грађана и имиџа региона 24

2.10 Мера Инфаструктурна обнова и модернизација урбаних центара у циљу развоја полицентричне структуре 26

III Приоритет ОДРЖИВИ ПРИВРЕДНИ РАСТ 28

3.1 Мера Стварање подстицајног амбијента за раст и развој предузетништва и малих и средњих предузећа 28

3.2 Мера Очување постојећег нивоа запослености 31

3.3 Мера Унапређење сарадње и повезивање/кластери 31

3.4 Мера Повећање запослености кроз развој и интезивирање руралне економске делатности са фокусом на пољопривредну производњу и агроиндустрију 32

3.5 Мера Повећање запослености кроз развој непољопривредних делатности на село 34

3.6 Мера Смањење незапослености кроз развој и промоцију туризма, посебно у руралним подручјима ... 34

3.7. Мера повећањее одрживог енергетског развоја кроз повећање коришћења обновљених извора енергије 35

IV Приоритет РАЗВОЈ ИНСТИЦИОНАЛНЕ ИНФРАСТРУКТУРЕ 37
4.1 Мера Развој институционалног оквира у циљу смањења регионалних разлика 37
4.2 Мера Афирмација стратешког планирања развоја 38
4.3 Мера Ефикасније коришћење постојећих ресурса у циљу равномерног регионалног развоја 44

ЛИСТА ПРОЈЕКАТА 45
1. ПРИОРИТЕТ – I - РАЗВОЈ ЉУДСКИХ РЕСУРСА 45
2. ПРИОРИТЕТ – II РАЗВОЈ ИНФРАСТРУКТУРЕ И УСЛОВА ЗА ПРИСТОЈАН ЖИВОТ И РАД 65
3. ПРИОРИТЕТ – III - ОДРЖИВИ ПРИВРЕДНИ РАСТ 284
4. ПРИОРИТЕТ – IV РАЗВОЈ ИНСТИТУЦИОНАЛНЕ ИНФРАСТРУКТУРЕ 364

Акциони план за реализацију приоритета Програма развоја АП Војводине 2014-2020. године

Координатори

Координатор: Покрајински секретаријат за међурегионалну сарадњу и локалну самоуправу

Покрајински секретар *Бранислав Бугарски*

Весна Пиперски Туцаков

Александар Радоњић

Роланд Кокаи

Покрајински секретаријати/институције који су припремали документе

Покрајински секретаријат за финансије

Покрајински секретаријат за културу и јавно информисање

Покрајински секретаријат за пољопривреду, водопривреду и шумарство

Покрајински секретаријат за енергетику и минералне сировине

Покрајински секретаријат за урбанизам, градитељство и заштиту животне средине

Покрајински секратаријат за здравство, социјалну политику и демографију

Покрајински секретаријат за спорт и омладину

Покрајински секретаријат за привреду, запошљавање и равноправност полова

Покрајински секретаријат за образовање, управу и националне заједнице

Покрајински секретаријат за науку и технолошки развој

Регионална развојна агенција Бачка

Регионална развојна агенција Срем

Регионални центар за друштвено-економски развој – Банат

Фонд „Европски послови“ Аутономне Покрајине Војводине

ЈВП „Воде Војводине“

Фонд за подршку инвестиција у АП Војводини - ВИП фонд, у име пословних инкубатора Нови Сад, Зрењанин и Суботица

Фонд за подршку инвестиција у АП Војводини - ВИП фонд

Завод за урбанизам

ЈП „Војводинашуме“

Покрајински фонд за развој пољопривреде

Гаранцијски фонд АП Војводине

Развојни фонд АП Војводине

Фонд за капитална улагања АП Војводине

Акциони план за реализацију приоритета Програма развоја АП Војводине 2014-2020. године

Програма развоја Аутономне Покрајине Војводине за период 2014–2020. представља развојни документ АП Војводине у области регионалног развоја, који на целовит начин дефинише приоритете АП Војводине у наредних седам година.

Елементи Програма развоја АП Војводине 2014-2020.

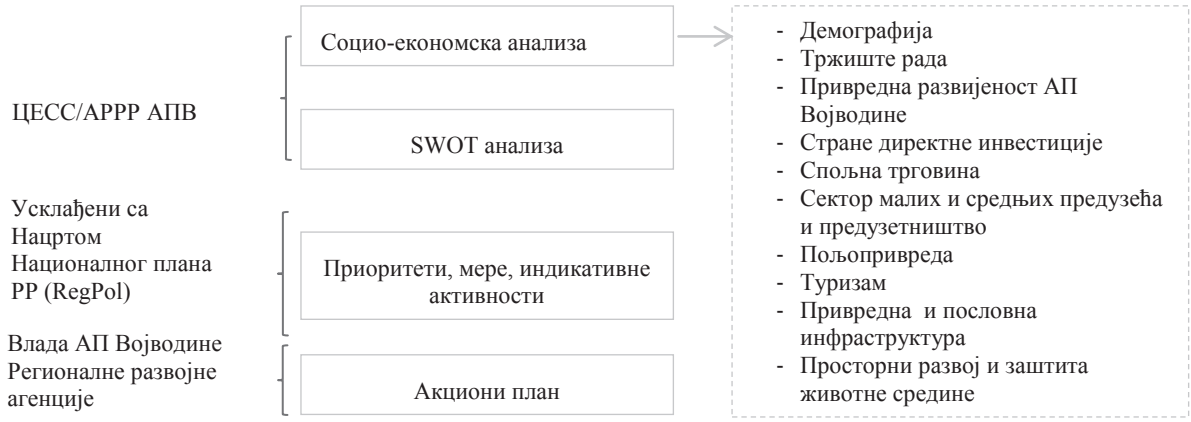

Интегрални део Програма развоја АП Војводине 2014-2020. године представљају приоритети и мере развојне политике АП Војводине, чије испуњење за циљ има смањење регионалних диспаритета у АП Војводини у економској, социјалној и еколошкој димензији.

Сходно наведеном, приоритети су формулисани као:
Приоритет 1: РАЗВОЈ ЉУДСКИХ РЕСУРСА,
Приоритет 2: РАЗВОЈ ИНФРАСТРУКТУРЕ И УСЛОВА ЗА ПРИСТОЈАН ЖИВОТ И РАД,
Приоритет 3: ОДРЖИВИ ПРИВРЕДНИ РАСТ,
Приоритет 4: РАЗВОЈ ИНСТИТУЦИОНАЛНЕ ИНФРАСТРУКТУРЕ.

На основу дефинисаних приоритета и мера, покрајински секретаријати Владе АП Војводине, регионалне развојне агенције Срем, Банат и Бачка, као и релевантне институције Владе АП Војводине, предложили су пројекте који су садржани у *Акционом плану за реализацију приоритета из Програма развоја АП Војводине 2014-2020. године*.

Акционим планом се дефинишу пројекти, надлежности, рокови и финансијски оквир дефинисаних пројеката. Реализација пројеката дефинисаних у Акционом плану има за циљ да смањи постојеће регионалне диспаритете на покрајинском нивоу, стога је њихово адекватно планирање, спровођење и евалуација од пресудне важности за реализацију самог *Програма развоја АП Војводине 2014-2020* и доприноси реализацији њеног основног циља.

Акциони план је иницијално дефинисан за временски оквир 2014-2017. године и представља матрицу приоритетних предлога пројеката са активностима, роковима и буџетима предложеним од старне надлежних институција.

Програм развоја АП Војводине 2014–2020. Приоритети и мере

ПРИОРИТЕТИ	МЕРЕ
1. ПРИОРИТЕТ **РАЗВОЈ ЉУДСКИХ РЕСУРСА**	1.1. Подстицање новог запошљавања лица која су скоро остала без запослења; 1.2. Повећање запошљивости незапослених лица и посебно угрожених категорија на тржишту рада (особе са инвалидитетом, дугорочно незапослени, Роми, млади, високошколованих, младих, талентованих лица...); 1.3. Унапређење запошљивости радног контигента кроз унапређење стручности модернизацијом система образовања и обуке; 1.4. Образовање сеоског становништва.
2. ПРИОРИТЕТ **РАЗВОЈ ИНФРАСТРУКТУРЕ И УСЛОВА ЗА ПРИСТОЈАН ЖИВОТ И РАД**	2.1. Обезбеђење услова за динамичан раст инвестиционе активности у циљу повећања запослености; 2.2. Побољшање квалитета живота на селу у циљу заустављања трендова депопулације и повећања запослености; 2.3. Унапређење животног стандарда кроз једнак приступ социјалним услугама, обезбеђење пуне друштвене укључености и партиципативности свих грађана; 2.4. Унапређење културних и спортских садржаја у локалним самоуправама у циљу повећања животног стандарда становништва и њихове атрактивности, посебно за младе. 2.4.1. Унапређење спортских садржаја и садржаја за младе у локалним самоуправама у циљу повећања животног стандарда становништва и њихове атрактивности, посебно за младе Креирање и спровођење спортских и омладинских политика у циљу унапређења јавног здравља и квалитета живота, посебно младих Јавно здравље, здрави стилови живота и слободно време, посебно младих 2.5. Успостављање интегралног планирања и коришћења водних ресурса, каналске мреже и подсистема; 2.6. Изградња водоводне инфраструктуре у циљу подизања животног стандарда становништва и заштите животне средине; 2.7. Развој информационо-комуникационих технологија; 2.8. Унапређење и управљање животном средином; 2.9. Унапређење заштите становништва у кризним ситуацијама у циљу подизања квалитета живота грађана и имиџа региона; 2.10. Инфраструктурна обнова и модернизација урбаних центара у циљу развоја полицентричне структуре.
3. ПРИОРИТЕТ **ОДРЖИВИ ПРИВРЕДНИ РАСТ**	3.1. Стварање подстицајног амбијента за раст и развој предузетништва и малих и средњих предузећа; 3.2. Очување постојећег нивоа запослености; 3.3. Унапређење сарадње и повезивања/кластери; 3.4.Повећање запослености кроз развој и интензивирање руралне економске делатности са фокусом на пољопривредну производњу и агроиндустрију; 3.5. Повећање запослености кроз развој непољопривредних делатности на селу; 3.6. Смањење незапослености кроз развој и промоцију туризма, посебно у руралним подручјима; 3.7. Повећање одрживог енергетског развоја кроз повећање коришћења обновљивих извора енергије.
4. ПРИОРИТЕТ **РАЗВОЈ ИНСТИТУЦИОНАЛНЕ ИНФРАСТРУКТУРЕ**	4.1. Развој институционалног оквира у циљу смањења регионалних разлика; 4.2. Афирмација стратешког планирања развоја; 4.3. Ефикасније коришћење постојећих ресурса у циљу равномерног регионалног развоја.

* Енергетска политика Републике Србије се разрађује и спроводи Стратегијом развоја енергетике Републике Србије и Програмом остваривања Стратегије. На основу Закона о енергетици део Програма за територију аутономне покрајине израђује надлежни орган аутономне покрајине. Пошто се ускоро очекује усвајање Нацрта Стратегије развоја енергетике Републике Србије до 2025.године, треба да се сачека тај главни документ на основу чега би се израдио део Програма за АП Војводину, а после тога акциони план којим ће се ближе утврдити развојни циљеви и мере за остваривање Програма развоја енергетског система.

Акциони План Програма развоја АП Војводине 2014 - 2020

I Приоритет РАЗВОЈ ЉУДСКИХ РЕСУРСА

1.1 Мера Подстицање новог запошљавања лица која су скоро остала без запослења

Програм/пројекат	Трајање пројекта/програма	Носиоци активности	Институција одговорна за извештавање	Укупно потребна средства	Средства из буџета АП Војводине
Субвенција послодавцима за отварање нових радних места и субвенција незапосленим лицима за самозапошљавање	2014 - 20017	Покрајински секретаријат за привреду, запошљавање и равноправност полова, Локалне самоуправе	Покрајински секретаријат за привреду, запошљавање и равноправност полова		300.000.000,00 РСД x 4 године
Средства за суфинансирање прогама и мера активне политике запошљавања (стручна пракса, приправници, обуке у професионалним и радним вештинама и јавни радови)	2014 - 2017	Покрајински секретаријат за привреду, запошљавање и равноправност полова, Локалне самоуправе	Покрајински секретаријат за привреду, запошљавање и равноправност полова		162.000.000,00 РСД x 4 године
Спортски таленти АПВ	2013-2015	Покрајински секретаријат за спорт и омладину	Покрајински секретаријат за спорт и омладину	39.000.000,00 РСД	39.000.000,00 РСД

1.2 Мера Повећање запошљивости незапослених лица и посебно угрожених категорија на тржишту рада (особе са нвалидитетом,дугорочно незапослени,Роми, млади, високошколованих, младих, талентованих лица...)

Програм/пројекат	Трајање пројекта/програма	Носиоци активности	Институција одговорна за извештавање	Укупно потребна средства	Средства из буџета АП Војводине
Афирмација образовања одраслих на територији АПВ	2014-2017	ПСОУНЗ, ПС за привреду, запошљавање и равноправност полова, ПС за здравство, социјалну политику и демографију, локалне самоуправе, едукативни центри, Национална служба за запошљавање	ПСОУНЗ, ПС за привреду, запошљавање и равноправност полова	12.500.000,00 РСД	Буџет АПВ 6.500.000,00 РСД
Економско оснаживање жена на територији АПВ	2015 -2017	Покрајински секретаријат за привреду, запошљавање и равноправност полова, Покрајински секретаријат за пољопривреду, водопривреду и шумарство, Покрајински завод за равноправност полова и Покрајински фонд за развој пољопривреде	Покрајински секретаријат за привреду, запошљавање и равноправност полова	287.500.000 РСД	61.500.000 РСД

Школа за пословну стандардизацију и сертификацију	36 месеци 2015-2017	БСЦ центар, ФТН и Покрајински секретаријат за привреду, запошљавање и равноправност полова	Покрајински секретаријат за привреду, запошљавање и равноправност полова	75.000.000 РСД	37.500.000 РСД
Пилот пројекат "Подизање иновативне способности МСП"	24 месеца	БСЦ центар, Универзитет у Новом Саду	Покрајински секретаријат за привреду, запошљавање и равноправност полова	50.000.000 РСД	25.000.000 РСД

1.3 Мера Унапређење запошљивости радног контигената кроз унапређење стручности модернизацијом система образовања и обуке					
Програм/пројекат	Трајање пројекта/програма	Носиоци активности	Институција одговорна за извештавање	Укупно потребна средства	Средства из буџета АП Војводине
Усаглашавање образовања са потребама тржишта рада	2014-2017	Покрајински секретаријат за образовање, управу и националне заједнице; Покрајински секретаријат за привреду, запошљавање и равноправност полова; Национална служба за запошљавање; Отворени универзитет у Суботици;	ПСОУНЗ, ПС за привреду, запошљавање и равноправност полова	6.300.000,00 РСД	3.300.000,00 РСД
Увођење двојезичне наставе на српском и енглеском језику у установама образовања и васпитања на триторији АП Војводине	2014-2017	ПСОУНЗ	ПСОУНЗ	65.112.453,00 РСД	35.300.000,00 РСД
Модернизација образовно - васпитног рада у АПВ	2014-2017	ПСОУНЗ, ПС за спорт и омладину и др. ПС, школе, локалне самоуправе, удружења, невладине организације и др.	ПСОУНЗ	1.135.000.000,00 РСД	309.500.000,00 РСД
Регресирање превоза студената на територији АП Војводине	2014/2015	Покрајински секретаријат за науку и технолошки развој	Покрајински секретаријат за науку и технолошки развој		40.000.000 РСД
Камп за младе таленте из области природно-математичких наука Војводине	2015-2017	Покрајински секретаријат за привреду, запошљавање и равноправност полова, Покрајински секретаријат за образовање, управу и националне заједнице, Покрајински секретаријат за науку и технолошки раѕвој, факултети, школе	Покрајински секретаријат за привреду, запошљавање и равноправност полова	172.074.900 РСД	

1.4 Мера Образовање сеоског становништва					
Програм/пројекат	Трајање пројекта/програма	Носиоци активности	Институција одговорна за извештавање	Укупно потребна средства	Средства из буџета АП Војводине
Сеоске школе – центри за реализацију наставе у природи	2015-2017	ПСОУНЗ, ПС за привреду, запошљавање и равноправност полова, ПС за спорт и омладину, ПС за културу и јавно информисање, локалне самоуправе, ПС за међурегионалну сарадњу и локалну самоуправу	ПСОУНЗ, ПС за привреду, запошљавање и равноправност полова, ПС за спорт и омладину, ПС за културу и јавно информисање, локалне самоуправе, ПС за међурегионалну сарадњу и локалну самоуправу	102.000.000,00 РСД	3.000.000,00 РСД
Здравствено васпитање о репродуктивном здрављу	12 месеци/2014	ПС за спорт и омладину	ПС за спорт и омладину	50000000 РСД	20000000 РСД
II Приоритет РАЗВОЈ ИНФРАСТРУКТУРЕ И УСЛОВА ЗА ПРИСТОЈАН ЖИВОТ И РАД					
2.1 Мера Обезбеђење услова за динамичан раст инвестиционе активности у циљу повећања запослености					
Програм/пројекат	Трајање пројекта/програма	Носиоци активности	Институција одговорна за извештавање	Укупно потребна средства	Средства из буџета АП Војводине
Успостављање мађарско – српских речних граничних прелаза на Тиси	2015	Водећи партнер: LB: Непрофитно јавно друштво д.о.о. Еврорегионална агенција за развој Дунав-Криш-Мориш-Тиса Остали партнери: PP1: Покрајински секретријат за међурегионалну сарадњу и локалну самоуправу PP2: Дирекција за водопривреду Доњег Потисја PP3: Главна капетанија полицијске Жупаније Чонград PP4: Скупштина општине Кањижа	Покрајински секретријат за међурегионалну сарадњу и локалну самоуправу	19.000.000, 00 РСД/ 2015. год.	2.850.000, 00 РСД / 2015. год.

Студија размештаја радних зона на територији АП Војводине	2014-2020.	Покрајински секретаријат за урбанизам, градитељство и заштиту животне средине, ЈП Завод за урбанизам Војводине	Покрајински секретаријат за урбанизам, градитељство и заштиту животне средине,	23.000.000,00 РСД	2014 - 3.000.000,00 РСД 2015-2020 - 20.000.000,00 РСД
Рехабилитација прекограничног пута Сегедин - Хоргош	18 месеци	Фонд „Европски послови“ АП Војводине	Покрајински секретаријат за привреду, запошљавање и равноправност полова	72.000.000,00 РСД	72.000.000,00 РСД (85% средстава биће рефундирано од стране ЕУ током имплементације пројекта)
Изградња прекограничног пута између Баје II. - 163 +840-165 +480 км - и Сомбора - 56 +601.650-54 +355.00 км	18 месеци	Фонд „Европски послови“ АП Војводине	Покрајински секретаријат за привреду, запошљавање и равноправност полова	106.324.717,20 РСД	106.324.717,20 РСД (85% средстава биће рефундирано од стране ЕУ током имплементације пројекта)
Планирање, изградња и развој логистичке инфраструктуре у АПВ	2015 - 2017	Покрајински секретаријат за привреду, запошљавање и равноправност полова, Едукативни центар и ФТН	Покрајински секретаријат за привреду, запошљавање и равноправност полова	4.609.313.000 РСД	6.000.000 РСД
Планирање и реконструкција путне инфраструктуре и побољшање нивоа безбедности саобраћаја на путевима	2014-2017	Министарство саобраћаја РС, ЈП путеви Србије, управљач држевних путева другог реда, Фонд за капитална улагања АПВ, ФЕП АПВ, Покрајински секретаријат за привреду, запошљавање и равноправност полова, Завод за урбанизам Војводине, ЛС, регионалне развојне агенције, прекогранични партнери и други	Управљач држевних путева другог реда, Покрајински секретаријат за привреду, запошљавање и равноправност полова, Фонд за капитална улагања АПВ	није одређено	180.000.000 РСД, Покрајински секретаријат за привреду, запошљавање и равноправност полова

Изградња, реконструкција и модернизација железничке инфраструктуре у АПВ	2014 - 2017	Министарство саобраћаја РС, железница Србије АД, фонд за капитална улагања, Покрајински секретаријат за привреду, запошљавање и равноправност полова, прекогранични партнери у Румунији и Мађарској	Покрајински секретаријат за привреду, запошљавање и равноправност полова и Фонд за капитална улагања	8.430.668.494 РСД	Фонд за капитална улагања 1.498.600.000 РСД
Развој пословне инфраструктуре на територији региона Срем	2014 - 2020	РРА Срем		300.000.000 ЕУР (34.414.980.000 РСД)	
Ревитализација канала Бегеј	6 година	РРА Банат		25.000.000 ЕУР (2.867.915.000 РСД)	
Мапирање инвестиционих потенцијала	18 месеци	Фонд за подршку		утврдити у наредном периоду	
2.2 Мера Побољшање квалитета живота на селу у циљу заустављања трендова депопулације и повећања запослености					
Програм/пројекат	Трајање пројекта/програма	Носиоци активности	Институција одговорна за извештавање	Укупно потребна средства	Средства из буџета АП Војводине
Суфинансирање израде пројеката за изградњу биогас-постројења на фармама	2014-2015	ПСЕМС и Земљорадничке задруге, привредна друштва, предузетници и регистрована пољопривредна газдинства која обављају делатност узгоја животиња (сточарске и живинарске производње)	Покрајински секретаријат за енергетику и минералне сировине (ПСЕМС)	15000000 РСД	5.000.000,00
Енергетски одрживе фарме	2014-2015		Покрајински секретаријат за енергетику и минералне сировине	240000000 РСД	80.000.000,00
Изградња међународног путничког пристаништа на десној обали Тисе код насеља Тител	2015-2017	Општина Тител	Покрајински секретаријат за привреду, запошљавање и равноправност полова	40.922.750,00 РСД	
Библиотечка мрежа Војводине 2014 - 2016	2014 - 2016	ФТН и Покрајински секретаријат за културу и јавно информисање	Покрајински секретаријат за културу и јавно информисање, Покрајински секретаријат за привреду, запошљавање и равноправност полова	10.000.000 РСД	

Повећање доступности поштанских и финансијских сервиса у Војводини	2015 - 2017	Покрајински секретаријат за привреду, запошљавање и равноправност полова и Покрајински секретаријат за финансије, Покрајински секретаријат за науку и технолошки развој	Покрајински секретаријат за привреду, запошљавање и равноправност полова, Покрајински секретаријат за финансије	190.000.000 РСД	
Изградња аква парка и велнес центра	12 месеци	Фонд за капитална улагања и општина Апатин		0	0,00
Изградња коридора од моста на реци Тиси код Аде до Новог Бечеја, до Чоке преко Падеја и Кикинде преко Ињоша	15 месеци	ЈП Дирекција за изградњу Кикинда, Фонд за капитална улагања, општине: Кикинда, Нови Бечеј, Чока и Ада		0	0,00
Приступ на саобраћајницу моста преко Саве у Сремској Рачи - сремска страна	2 месеца	ЈП Путеви Србије и Фонд за капитална улагања		0	0,00
Изградња и реконструкција локалних путева и улица у општини Тител	3 месеца	ЈП Простор Тител и Фонд за капитална улагања		0	0,00
Изградња објекта железничко - друмског моста преко реке Дунав у Новом Саду	32 месеца	Железнице Србије АД, Фонд за капитална улагања и град Нови Сад		0	0,00
Глави пројекат магистралног цевовода Оџаци - Каравуково		ЈКП Услуга Оџаци и Фонд за капитална улагања		0	0,00
Завршетак постројења за припрему пијаће воде у Оџацима		ЈКП Услуга Оџаци и Фонд за капитална улагања		0	0,00
Изградња канализационе мреже у општини Врбас	14 месеци	ЈП Дирекција за изградњу Врбас и Фонд за капитална улагања		0	0,00
Рехабилитација путне мреже од регионалног значаја - "Гребенски пут" на подручју Националног парка "Фрушка гора"	2014 - 2016	РРА Срем		450.000.000 РСД (3.922.710 ЕУР)	30.000.000,00
2.3 Мера Унапређење животног стандарда кроз једнак приступ социјалним услугама, обезбеђење путне друштвене укључености и партиципативности свих грађана					
Програм/пројекат	Трајање пројекта/програма	Носиоци активности	Институција одговорна за извештавање	Укупно потребна средства	Средства из буџета АП Војводине
Унапређење социјалне заштите	стални програм сваке године 9 месеци	правно лице са којим покрајински секретаријат склопи уговор	Покрајински секретаријат за здравство, социјалну политику и демографију	162.435.000 РСД	162.435.000 РСД

Оснивање регионалних центара за породични смештај и усвојење	48 месеци	3 регионална Центра за породични смештај и усвојење	Покрајински секретаријат за здравство, социјалну политику и демографију	116.593.000 РСД	116.593.000 РСД
Програм демографског развоја АПВ - новчана помоћ породици у којој се роди треће дете	стални програм (24 месеца је један циклус)	Покрајински секретаријат за здравство, социјалну политику и демографију	Покрајински секретаријат за здравство, социјалну политику и демографију	1.856.400.000 РСД	1.856.400.000 РСД
Подршка невладиним организацијама које делују у области здравствене, социјалне и борачко-инвалидске заштите и области демографије	стални програм сваке године 9 месеци	правно лице са којим покрајински секретаријат склопи уговор	Покрајински секретаријат за здравство, социјалну политику и демографију	83.538.000 РСД	83.538.000 РСД
Унапређење услова за лечење и положај рањивих група кроз програме и пројекте који се финансирају или суфинансирају из фондова ЕУ "Војвођанска кућа здравља"	36 месеци	Покрајински секретаријат за здравство, социјалну политику и демографију са партнерима	Покрајински секретаријат за здравство, социјалну политику и демографију	347.888.700 РСД	69.577.740 РСД
Унапређење услова за лечење-Доношење посебних програма здравствене заштите и посебних програми из области јавног здравља	стални програм сваке године 12 месеци	правно лице са којим покрајински секретаријат склопи уговор	Покрајински секретаријат за здравство, социјалну политику и демографију	464.100.000 РСД	464.100.000 РСД
Унапређење услова за лечење-Капитална улагања у здравствене установе на териорији АП Војводине	стални програм сваке године 12 месеци	правно лице са којим покрајински секретаријат склопи уговор	Покрајински секретаријат за здравство, социјалну политику и демографију	2.320.500.000 РСД	2.320.500.000 РСД
Унапређење услова за лечење- "Родитељска кућа"	стални програм сваке године 12 месеци	Институт за здравствену заштиту деце и омладине Војводине Нови Сад	Покрајински секретаријат за здравство, социјалну политику и демографију	46.410.000 РСД	46.410.000 РСД
Унапређење услова за лечење и положај особа са менталним поремећајима кроз програме и пројекте који се финансирају или суфинансирају из фондова ЕУ/ А. Билатерална сарадња АПВ и италијанске регије ФВЂ „ЕУРОСТАРТ“, „Сервиси у локалној заједници за лица са менталним поремећајима“ Б. Пројекти по конкурсу ИПА фонда „Отворени загрљај“	А. 8 месеци Б. 18 месеци	Покрајински секретаријат за здравство, социјалну политику и демографију са партнерима	Покрајински секретаријат за здравство, социјалну политику и демографију	99.678.578 РСД	4.606.162 РСД

Унапређење услова за лечење и положај старих лица кроз програме и пројекте који се финансирају или суфинансирају из фондова ЕУ А. Building bridges between senior citizens and students in the elderly care in the EU (ЕУ Програм Europe For Citizens) Б. Net Age NET-Age (ЕУ Програм ИПА Адриатик)	А. 24 месеца Б. 18 месеци	Покрајински секретаријат за здравство, социјалну политику и демографију са партнерима	Покрајински секретаријат за здравство, социјалну политику и демографију	23.165.677РСД	579.815 РСД
Унапређење услова за лечење и положај младих кроз програме и пројекте који се финансирају или суфинансирају из фондова ЕУ "Empower то Fish" – Social policy innovation to empower unqualified unemployed youth (ЕУ програм ПРОГРЕС)	36 месеци	Покрајински секретаријат за здравство, социјалну политику и демографију са партнерима	Покрајински секретаријат за здравство, социјалну политику и демографију	81.174.030 РСД	11.465.484 РСД
Афирмација мултикултурализма и толеранције у Војводини	2014-2017	ПСОУНЗ	ПСОУНЗ	488.000.000,00 РСД	165.590.000,00РСД
Подршка инклузивном образовању од вртића до средње школе и превенција напуштања формалног образовања	2014-2017	Покрајински секретаријат за образовање, управу и националне заједнице,ПС за здравство, социјалнуполитику и демографију Локалне самоуправе, Едукативни центар, образовно - васпитне институције, Покрајински секретаријат за међурегионалну сарадњу и локалну самоуправу и др.	Покрајински секретаријат за образовање, управу и националне заједнице, ПС за здравство, социјалнуполитику и демографију.	12.500.000,00 РСД	6.500.000,00 РСД
Ка политици родне равноправности у АПВ	2015-2017	Покрајински секретаријат за привреду, запошљавање и равноправност полова	Покрајински секретаријат за привреду, запошљавање и равноправност полова	230.280.000 РСД	46.560.000 РСД

2.4 Мера Унапређење културних и спортских садржаја у локалним самоуправама у циљу повећања животног стандарда становништва и њихове атрактивности, посебно за младе					
Програм/пројекат	Трајање пројекта/програма	Носиоци активности	Институција одговорна за извештавање	Укупно потребна средства	Средства из буџета АП Војводине
Отворена врата школе - пут ка развоју	2015-2017	ПСОУНЗ, ПС за спорт и омладину, ПС за привреду, запошљавање и равноправност полова, ПС за међурегионалну сарадњу и локалну самоуправу, школе, локалне самоуправе	ПСОУНЗ, ПС за спорт и омладину, ПС за привреду, запошљавање и равноправност полова, ПС за међурегионалну сарадњу и локалну самоуправу, школе, локалне самоуправе	21.500.000,00 РСД	3.500.000,00 РСД
Рехабилитација културног наслеђа у функцији одрживог развоја локалне заједнице ВЕКОВИ БАЧА: Рехабилитација западног крила Фрањевачког самостана у Бачу за јавни приступ и формирање музејске поставке	2014-2017.	Покрајински завод за заштиту споменика културе, Петроварадин	Покрајински секретаријат за културу и јавно информисање	5.000.000,00 РСД + 890.000,000 Еура	1. 2014 (обезбеђена средства - 2.500.000,00 РСД 2. 2015 (недостајућа средства 2.500.000,00 РСД - 23.000 еура) 3. 2015-2017 (890.000,000 Еура - обезбеђена средства донација ЕУ, уговор потписан 18. 12.2013. г.)
Адаптација и санација Врдничке куле и приступног пута у фунцији одрживе заштите културног наслеђа, допуне културних и туристичких садржаја Врдника и развоја локалне заједнице	2014-2017	Општина Ириг	Покрајински секретаријат за културу и јавно информисање	1.800.000,00 РСД (15.691 ЕУР); додатни потребни износ средстава ће бити накнадно утврђен	1.2014 -обезбеђена средства (300.000,00 РСД) 2. 2015 (1.500.000,00 недостајућа средства) 3-5. износ потребних средстава ће бити накнадно утврђен

Рехабилитација културног наслеђа у функцији одрживог развоја локалне заједнице ВЕКОВИ БАЧА – Формирање Едукативног центра у подграђу Тврђаве Бач	2014-2015	Покрајински завод за заштиту споменика културе, Петроварадин	Покрајински секретаријат за културу и јавно информисање	7.500.000,00 РСД (65.379,51 ЕУР)	2014 - 3.000.000,00 РСД обезбеђена средства 2015. (недостајућа средства 4.500.000,00 РСД)
Пренамена простора Музеја Батинске битке у оквиру Специјалног резервата природе Горње подунавље у Визиторски центар са музејском поставком посвећеном Батинској операцији и Еколошко-информативним пунктом у циљу одрживог коришћења природног и културног наслеђа	2014-2017	Град Сомбор Градски музеј Сомбор	Покрајински секретаријат за културу и јавно информисање	10.000.000,00 РСД	1. 2014 (обезбеђна средства 6.000,000,00 РСД) 2. 2014-2015 (4.000.000,00 РСД недостајућа средства)
Меморијални комплекс Михјала Пупина у Идвору - Развојно едукативни центар за младе таленте	2014-2017	Завод за заштиту споменика културе Панчево Општина Ковачица	Покрајински секретаријат за културу и јавно информисање	1. 2014 - 2.000.000,00 РСД 2. 2015-2017 - износ ће бити накнадноутврђен	1. обезбеђена средства (2.000.000,00) 2. 2015-2017 недостајућа средства
ШИД - На капији сликари	2014-2017.	Општина Шид	Покрајински секретаријат за културу и јавно информисање	1.2014 (4.500.000 РСД) 2. 2015-2017 (5.000.000 РСД)	1. обезбеђена средства (4.500.000,00) 2. недостајућа средства 5.000.000,00 РСД)
Реконструкција зграде Народног музеја у Панчеву	2014-2017	Град Панчево Народни музеј Панчево	Покрајински секретаријат за културу и јавно информисање	1. 2014 - 10.500.000,00 РСД 2. 2015-2017 Износ ће бити накнадноутврђен	1. средства обезбеђена (буџет града Панчева) 2. недостајућа средства
Проширење капацитета установе-Историјски архив у Панчеву, за смештај чување и микрофилмовање архивске грађе-баштине.	2015-2017 36 месеци	Град Панчево Историјски архив Панчево	Покрајински секретаријат за културу и јавно информисање	6.000.000,00 РСД	недостајућа средства 6.000.000,00 РСД
Реконструкција и ревитализација комплекса Народне (старе Вајфертове) пиваре у Панчеву	2014-2020	Град Панчево Завод за заштиту споменика културе Панчево	Покрајински секретаријат за културу и јавно информисање	износ средстава ће бити накнадноутврђен	недостајућа средства
Унапређење информационог система спорта у АПВ	2014-2016	ПС за спорт и омладну	ПС за спорт и омладину	1.500.000,00 РСД	1.500.000,00 РСД
Активне школе	2014-2017	ПС за спорт и омладну	ПС за спорт и омладну	42.000.000,00 РСД	42.000.000,00 РСД

Ревитализација, презентација и одрживо коришћење Провијант магацина у Панчеву за потребе Регионалног центра за таленте „Михајло Пупин“ и проширење капацитета Гимназије „Урош Предић“ у Панчеву	2014-2019	Град Панчево Пок. секретаријат за урбанизам, градитељство и заштиту животне средине, Пок. секретаријат за образовање, Пок. секретаријат за науку и технолошки развој, Пок. секретаријат за културу и јавно информисање, Мин. културе и информисања, Реп. завод за заштиту споменика културе, Завод за заштиту споменика културе у Панчеву	Покрајински секретаријат за урбанизам, градитељство и заштиту животне средине, Покрајински секретаријат за образовање, Покрајински секретаријат за науку и технолошки развој, Покрајински секретаријат за културу и јавно информисање	239.000.000,00 РСД	недостајућа средсва 239.000.000,00 РСД
Изградња централне кухиње ПУ Радосно детињство са техничким блоком и вешерајем	23 месеца	ПУ Радосно детињство Нови Сад и Фонд за капитална улагања		0	0
Фондација Европа изградња објекта за студентски смештај хришћанског колегијума Европа у Новом Саду	19 месеци	Фондеција Европа и Фонд за капитална улагања			
Музеј водопривреде "Инж. Никола Мирков"		ЈПВ "Воде Војводине"			
Развој регионалне руте водопривредног наслеђа у оквиру европских рута индустријског наслеђа	5 година	ЈПВ "Воде Војводине"			
2.5 Мера Успостављање интегралног планирања и коришћења водних ресурса, каналске мреже и подсистема					
Програм/пројекат	Трајање пројекта/ програма	Носиоци активности	Институција одговорна за извештавање	Укупно потребна средства	Средства из буџета АП Војводине
Прекогранична сарадња на одрживом управљању водама слива реке Босут	18 месеци	Покрајински секретаријат за урбанизам, градитељство и заштиту животне средине, ЈВП Воде Војводине, хрватски партнери	Покрајински секретаријат за урбанизам, градитељство и заштиту животне средине	25.786.197,96 РСД (ЕУ Фондови 85%, Буџет АПВ 15%)	3.868.000,00
Просторни план подручја посебне намене регионалних система за наводњавање	2015-2020	Покрајински секретаријат за пољопривреду, водопривреду и шумарство, Покрајински сектереријат за урбанизам, градитељство и заштиту животне средине и ЈП Завод за урбанизам Војводине	Покрајински секретаријати	30.000.000,00 РСД	30.000.000,00 РСД

Имплементација одрживог система за мониторинг речне и каналске навигације	24 месеца	Фонд „Европски послови“ АП Војводине	Покрајински секретаријат за привреду, запошљавање и равноправност полова	42.000.000,00 РСД	6.300.000,00 РСД
Подршка развоју саобраћаја у АПВ / изградња и замена флоте	2014	Покрајински секретаријат за привреду, запошљавање и равноправност полова, факултети	Покрајински секретаријат за привреду, запошљавање и равноправност полова	1.500.000 РСД	
Радови на регионалном подсистему „Кикинда“		ЈВП „Воде Војводине“		231.927.950,00 РСД (2.021.747,07 ЕУР)	
Радови на регионалном подсистему „Кула-Мали Иђош“		ЈВП „Воде Војводине“		71.960.063,00 РСД (627.285,53 ЕУР)	
Радови на регионалном подсистему „Нова Црња-Житиште“		ЈВП „Воде Војводине“		41.732.098,00 РСД (363.784,30 ЕУР)	
Радови на регионалном подсистему „Тиса Палић“		ЈВП „Воде Војводине“		151.471.722,00 РСД (1.320.399,33 ЕУР)	
Израда пројектне документације на хидромелиорационом систему Хоргош-Мартонош		ЈВП „Воде Војводине“			
Кредитирање пројекта „Реконструкција система за наводњавање“	Конкурси се расписују сваке године у фебруару и септембру месецу	Покрајински фонд за развој пољопривреде		340.000.000,00 РСД (2.963.825,64ЕУР)	
Интегрални систем наводњавања региона Срем на 100.000ха	2014-2020.	РРА Срем		200.000.000 ЕУР (22.943.320.000 РСД)	
2.6 Мера Изградња водоводне инфраструктуре у циљу подизања животног стандарда становништва и заштите животне средине					
Програм/пројекат	Трајање пројекта/програма	Носиоци активности	Институција одговорна за извештавање	Укупно потребна средства	Средства из буџета АП Војводине
Развој микрорегионалног система водоснабдевања регија угрожених повећаном концентрацијом арсена у води за пиће	2015-2017	Покрајински секретаријат за урбанизам, градитељство и заштиту животне средине	Покрајински секретаријат за урбанизам, градитељство и заштиту животне средине	498.800.000,00 РСД	
Хидрогеолошка истраживања средњег Баната	18 месеци	РРА Банат, Покрајински секретаријат за енергетику и минералне сировине, ЈВП Воде Војводине, ЛС: Зрењанин, Кикинда, Сечањ, Нова Црања,	Покрајински секретаријат за енергетику и минералне сировине	35.000.000 евр	

		Житиште			
Реконструкција ГАК клиничког центра Војводине	15 месеци	Клинички центар Војводине и Фонд за капитална улагања		0	0
Каменица 2 изградња нових и надоградња већ постојећих објеката	26,5 месеци	Институт за плућне болести Војводине и Фонд за капитална улагања		0	0
Набавка медицинске опреме "Каменица 2" Институт за плућне болести Војводине	2 месеца	Институт за плућне болести Војводине, Фонд за капитална улагања		0	0
Набавка апарата за магнетну резонанцу 3Т за Клинички центар Војводине	2 месеца	Клинички центар Војводине и Фонд за капитална улагања		0	0
Набавка медицинске опреме "Каменица 2" Институт за кардиоваскуларне болести Војводине	2 месеца	Институт за КВБ Војводине и Фонд за капитална улагања		0	0
Набавка два линеарна акцелератора са системом за планирање, РВ системом, дозиметријом и имобилизационим сетом , са адаптацијом простора и сиситемо за планирање , Институт за онкологију Војводине	2 месеца	Институт за онкологију и Фонд за капитална улагања		0	0
Ревитализација канала Бегеј	6 година	Покрајински секретаријат за међурегионалну сарадњу и локалну самоуправу, ЈВП „Воде Војводине“ , РРА Банат	Покрајински сектаријат за пољопривреду, водопривреду и шумарство	8.000.000 евр	
Изградња регионалног система водоснабдевања Источни Срем	1. фаза 18 месеци; 2. фаза 48 месеци	РРА Срем		1 фаза 35.000.000,00 РСД (305.099,70 ЕУР) 2. фаза 4.500.000.000,00 РСД (39.227.104,01 ЕУР)	
Реконструкција канала Врбас-Бездан од км 6+000 до км 80+332	36 месеци	ЈВП "Воде Војводине"		9.500.000,00 ЕУР (1.089.807.700,00 РСД)	

Санација старе преводнице у Бездану	фазно	ЈВП "Воде Војводине"		2.200.000,00 ЕУР (252.376.520,00 РСД)	
Изградња нове црпне станице Бездан 1		ЈВП "Воде Војводине"		3.400.000,00 ЕУР (390.036.440,00 РСД)	
Реконструкција постојеће црпне станице Бездан 2	фазно	ЈВП "Воде Војводине"		1.500.000,00 ЕУР (172.074.900,00 РСД)	
2.7 Мера Развој информационо-комуникационих технологија					
Програм/пројекат	Трајање пројекта/програма	Носиоци активности	Институција одговорна за извештавање	Укупно потребна средства	Средства из буџета АП Војводине
Израда идејног пројекта за имплементацију одрживог система за навигацију и праћење саобраћаја на каналској мрежи ДТД и пилот пројекат имплементације система	до 2017. Године	Покрајински секретаријат за привреду, запошљавање и равноправност полова , ЈВП Воде Војводине, Факултет техничких наука, фонд за Европске послове	Покрајински секретаријат за привреду, запошљавање и равноправност полова , ЈВП Воде Војводине, Факултет техничких наука	80.000.000,00 РСД	ИПА фонд, из буџета АПВ, ЈВП Воде Војводине и ФТН ће бити обезбеђена средства у укупном износу од 10.000.000,00 динара за националну партиципацију у пројекту
Израда базе података спортских објеката у АПВ	2013-2016	ПС за спорт и омладину	ПС за спорт и омладину	2.000.000,00	2.000.000,00
Развој и одржавање информационог система животне средине у АПВ	2014. – 2020.	Покрајински секретаријат за урбанизам, градитељство и заштиту животне средине, Покрајински секретаријат за пољопривреду, водопривреду и шумарство, ЈП Завод за урбанизам Војводине, Покрајински завод за заштиту природе, ЈП „Војводинашуме“ и ЈВП „Воде Војводине“	Покрајински секретаријат за урбанизам, градитељство и заштиту животне средине	33.204.000.00	2015-2017 - 5.430.000,00
Пројекат израде концепта и изградња географских информационих система (ГИС) и капацитета за успостављање регионалне инфраструктуре геопросторних података	2015-2020.	ЈП "Завод за урбанизам Војводине" Нови Сад, ЈП "Воде Војводине", Покрајински завод за заштиту природе, Покрајински сектаријат за урбанизам, градитељство и заштиту животне средине и Покрајински сектаријат за пољопривреду, водопривреду и шумарство , ЈП "Војводинашуме"	Покрајински секретаријати	15.000.000,00 РСД	15.000.000,00 РСД

Развој информационог система о простору АП Војводине : Регистар донетих просторних и урбанистичких планова	2014-2020	Покрајински секретаријат за урбанизам, градитељство и заштиту животне средине, ЈП "Завод за урбанизам Војводине" Нови Сад,	Покрајински секретаријат за урбанизам, градитељство и заштиту животне средине	2014: 5.200.000,00 дин 2015-2020: 30.000.000,00 динара	2014: 5.200.000,00 дин 2015-2020: 30.000.000,00 динара
Наставк и завршетак реконструкције, адаптације и изградње зграде Народно позориште - Narodno kazalište - Nepszinhaz у Суботици	21 месец	град Суботица, Влада АПВ, Влада РС, општина Суботица		0	0
Изградња објекта спортске хале у Инђији	14 месеци	ЈП дирекција за изградњу општине Инђија, Фонд за капитална улагања		0	0
Пројектовање изградње спортске хале у Сенти	19 месеци	Општина Сента и Фонд за капитална улагања		0	0
2.8 Мера Унапређење и управљање животном средином					
Програм/пројекат	Трајање пројекта/програма	Носиоци активности	Институција одговорна за извештавање	Укупно потребна средства	Средства из буџета АП Војводине
Биомониторинг ретких и угрожених биљних и животињских врста и њихових станишта у АП Војводини	3 године	Покрајински секретаријат за урбанизам, градитељство и заштиту животне средине		2.548.700,00 РСД	1.820.500,00 РСД
За чистије и зеленије школе АП Војводине	трајно	Покрајински секретаријат за урбанизам, градитељство и заштиту животне средине, Покрајински секретаријат за образовање, управу и националне заједнице и Покрајински секретаријат за енергетику и минералне сировине	Покрајински секретаријат за урбанизам, градитељство и заштиту животне средине	10.246.144,00 РСД	2015-2017 - 3.568.180,00
Очување и унапређење стања заштићених подручја АП Војводине	3 године	Покрајински секретаријат за урбанизам, градитељство и заштиту животне средине, Покрајински завод за заштиту природе и Управљачи заштићених подручја		112.142.800,00	80.102.000,00
Еколошки квиз за децу „Зелено волим те зелено"	трајно	Покрајински секретаријат за урбанизам, градитељство и заштиту животне средине	Покрајински секретаријат за урбанизам, градитељство и заштиту животне средине	10.500.000 РСД	остали извори

Локална мрежа аутоматског мониторинга квалитета амбијенталног ваздуха у АПВ– одржавање и оптимизација мреже и валидација резултата мерења	2014-2020	Покрајински секретаријат за урбанизам, градитељство и заштиту животне средине	Покрајински секретаријат за урбанизам, градитељство и заштиту животне средине	822.679.000,00 РСД	2014-2017 - 42.952.000,00
Мониторинг алергеног полена у ваздуху на територији АП Војводине	3 године- 7 месеци годишње	Покрајински секретаријат за урбанизам, градитељство и заштиту животне средине	Покрајински секретаријат за урбанизам, градитељство и заштиту животне средине	2.000.000.00 - 3.000.000.00 РСД годишње	2015-2017 -7.262.000,00
Мониторинг квалитета животне средине у АПВ	2014-2020	Покрајински секретаријат за урбанизам, градитељство и заштиту животне средине	Покрајински секретаријат за урбанизам, градитељство и заштиту животне средине	194.866.491,00 РСД	2014-2017 - 20.171.140,00
Активности удружења грађана који ће промовисати заштиту животне средине и конкретне активности у области заштите природних вредности, очувања и унапређења биодиверзитета, као и програме едукације и подизања свести јавности на територији АП Војводине.	3 године	Удружења грађана и Покрајински секретаријат за урбанизам, градитељство и заштиту животне средине		30.723.000,00 РСД	10.923.000,00 РСД 2015 -3.300.000,00 2016 - 3.630.000,00 2017 - 3.993.000,00
Заштита и унапређење природних подручја од међународног значаја	3 године	Покрајински секретаријат за урбанизам, градитељство и заштиту животне средине, Покрајински завод за заштиту природе, управљачи заштићених подручја, еколошке невладине организације		46.410.000,00	36.410.000,00
Изградња регионалне санитарне депоније у Инђији	3 године	општина Инђија; ЈП Ингрин; ЈП "Дирекција за изградњу општине Инђија"		24.600.000 евра укупна вредност пројекта; недостајућа средства 637.940.000 динара	15% из буџета АПВ за недостајућа средства (ПС за финансије, ИПА прва компонента)
Доградња - проширење постојеће депоније комуналног отпада у Новом Саду-подпројекат будућег Интегрисаног регионалног центра за управљање у Новом Саду	3 године	ЈКП "Чистоћа" у име и за рачун Града Новог Сада		823.804.429,46 РСД	10% из буџета АПВ за недостајућа средства, 90% други извори

Пројектовање и изградња регионалне депоније "Ранчево" у Сомбору	3 године	заједничко тело представника укључених локалних самоуправа са формираним посебним правним лицем у сарадњи са Владом Војводине, ресорним министарством и др институцијама		18.000.000 евра укупна вредност пројекта	10% из буџета АПВ за недостајућа средства, 90% други извори
Изградња суботичког регионалног система за управљање отпадом	3 године	'Регионална депонија ДОО", Суботица		46.105.000 евра укупна вредност пројекта; 16.850.000 евра добијено од ЕУ, 3.200.000 евра треба да да ресорно министарство; општине чланови региона 700.000 евра	90% ЕУ фондови; 10% буџет АПВ; неизвесно добијање средстава (ПС за финансије, ИПА прва компонента)
Заштита, унапређење стања и одрживо коришћење рибљег фонда и унапређење рада корисника риболовних вода на територији АП Војводине	3 године	Корисници рибарских подручја на територији АП Војводине, Покрајински секретаријат за урбанизам, градитељство и заштиту животне средине и Покрајински завод за заштиту природе.		74.256.000,00 РСД	2015-2017 - 58.256.000,00
Интегрално сузбијање коровске биљке Амброзије у пограничном подручју	3 године- 5 месеци годишње	Покрајински секретаријат за урбанизам, градитељство и заштиту животне средине	Покрајински секретаријат за урбанизам, градитељство и заштиту животне средине	64.000.000,00 РСД годишње	2015-2017 - 198.000.000,00
Унапређење заштите вода у АП Војводини и ремедијација водотокова загађених токсичним материјама	4 године	Покрајински секретаријат за урбанизам, градитељство и заштиту животне средине	Покрајински секретаријат за урбанизам, градитељство и заштиту животне средине	255.200.000,00 РСД	
Унапређење управљања отпадом и озелењавање у локалним самоуправама на територији АП Војводине	3 године	Покрајински секретаријат за урбанизам, градитељство и заштиту животне средине	Покрајински секретаријат за урбанизам, градитељство и заштиту животне средине	17.000.000 РСД годишње	2015-2017 - 68.086.700,00
Студија просторне диференцијације животне средине на територији АПВ у циљу идентификације најугроженијих локалитета	2014-2020	Покрајински секретаријат за урбанизам, градитељство и заштиту животне средине, ЈП Завод за урбанизам Војводине	Покрајински секретаријат за урбанизам, градитељство и заштиту животне средине	15.000.000,00 РСД	15.000.000,00 РСД
Побољшање услова животне средине у АП Војводини и Вуковарско-Сријемској жупанији кроз превенцију даљег ширења амброзије	24 месеца	Покрајински секретаријат за урбанизам, градитељства и заштиту животне средине	Фонд "Европски послови" АП Војводине	47.705.988,00 РСД	7.155.897,60 РСД

Програм унапређења пошумљавања у АПВ	2014-2017	Пиватна лица, ЈП, ПСП	Покрајински секретаријат за пољопривреду, водопривреду и шумарство	796.000.000,00	796.000.000,00
Заштита слива реке Саве изградњом комуналне инфраструктуре пречишћавања отпадних вода у Сремском округу	1. фаза 18 месеци; 2. фаза 36 месеци	РРА Срем		1 фаза 38.000.000,00 РСД (331.251,10 ЕУР) 2. фаза 14.820.000.000,00 РСД (129.187.929,2 ЕУР)	
Заштита слива реке Дунав изградњом регионалне комуналне инфраструктуре пречишћавања отпадних вода у Сремском округу	1. фаза 18 месеци; 2. фаза 48 месеци	РРА Срем		1 фаза 35.000.000,00 РСД (305.099,70 ЕУР) 2. фаза 7.980.000.000,00 РСД (69.562.731,11 ЕУР)	
2.9 Мера Унапређење заштите становништва у кризним ситуацијама у циљу подизања квалитета живота грађана и имиџа региона					
Програм/пројекат	Трајање пројекта/програма	Носиоци активности	Институција одговорна за извештавање	Укупно потребна средства	Средства из буџета АП Војводине
Биолошко сузбијање ларви комараца на територији АП Војводине	3 године- 6 месеци годишње	Покрајински секретаријат за урбанизам, градитељство и заштиту животне средине	Покрајински секретаријат за урбанизам, градитељство и заштиту животне средине	минимално 365.000.000.00 динара годишње	2015-2017 - 1.329.025.000,00
Успостављање прекограничног UNESCO резервата биосфере "Мура-Драва-Дунав"	3 године	Покрајински завод за заштиту природе	Покрајински завод за заштиту природе	20.000.000 РСД	ЕУ фондови, остали извори
Ка свеобухватном систему за сузбијање насиља над женама у АПВ	2014-2017	Покрајински секретаријат за привреду, запошљавање и равноправност полова и Покрајиснки секретаријат за културу и јавно информисање	Покрајински секретаријат за привреду, запошљавање и равноправност полова	228.000.000 РСД	22.800.000 РСД

Израда пројектно-техничке документације за регионални систем водоснабдевања општина Бечеј и Нови Бечеј.	2015-2016	Општина Бечеј, Општина Нови Бечеј, Предузеће „Водоканал“ Бечеј, ЈП "Комуналац" Нови Бечеј, Дирекција за изградњу Бечеј, Дирекција за изградњу Нови Бечеј, Регионална развојна агенција Бачка, Регионални центар за друштвено економски развој Банат.	Покрајински секретаријат за привреду, запошљавање и равноправност полова	12.000.000,00 РСД	
Израда пројектно-техничке документације за изградњу деоница државног пута I реда Врбас-Кула-Сомбор, са краком путног правца Бездан-Батина (веза коридор X-коридор VII)	2015-2016	Град Сомбор, Општина Кула, Општина Врбас, Регионална развојна агенција Бачка.	Покрајински секретаријат за привреду, запошљавање и равноправност полова	44.959.009,00 РСД	
Реконструкција и изградња пута првог Б. реда бр.19 деоница од Ердевика до Бачке Паланке и веза са Државним путем бр.12 са изградњом моста на реци Дунав	2014-2019	Општина Бачка Паланка ЈП“Путеви Србије“	Покрајински секретаријат за привреду, запошљавање и равноправност полова	5.700.000.000,00 РСД	
Издвајање мултифункционалних елемената еколошке мреже и њихова интеграција у одрживи развој руралних области	3 године	Покрајински завод за заштиту природе	Покрајински завод за заштиту природе	30.000.000 РСД	ЕУ фондови, остали извори
Изградња насипа прве одбрамбене линије главног тиског насипа "Макош - Жути Брег"	3 месеца	ЈВП "Воде Војводине"		550.000. ЕУР (63.094.130 РСД)	
Санација левообалног дунавског насипа - стабилизација круне насипа на локалитетима: Б. Паланка (1+800-9+850), деоница Бегеч - Челарево, Сомбор (3+461-6+583), деоница Богојево и (49+410-52+400), деоница Бездан	2 месеца	ЈВП "Воде Војводине"		1.650.000,00 ЕУР (189.282.390,00 РСД)	
Санација преводнице и уставе Шебешфок	фазно	ЈВП "Воде Војводине"		900.000,00 ЕУР (103.244.940,00 РСД)	

2.10 Мера Инфаструктурна обнова и модернизација урбаних центара у циљу развоја полицентричне структуре					
Програм/пројекат	Трајање пројекта/програма	Носиоци активности	Институција одговорна за извештавање	Укупно потребна средства	Средства из буџета АП Војводине
Осавремењавање техничких и просторних услови у установам образовања као основа за унапређивање система образовања	2014-2017	Покрајински секретаријат за образовање, управу и националне заједнице, локалне самоуправе и Министарство просвете	ПСОУНЗ	608.875.000,00 РСД	41.200.000,00РСД
Формирање регионалног центра интеркултуралности Војводине "Музеј Дунава" у Апатину и осталим одабраним јединицама у Војводини	3 године	Општина Апатин Градски музеј Сомбор, ЈВП „Воде Војводине", ЈП „Војводинашуме"	Покрајински секретаријат за културу и јавно информисање, Покрајински секретаријат за привреду, запошљавање и равноправност полова, Покрајински секретаријат за урбанизам и градитељство, Покрајински секретаријат за локалну самоуправу и међурегионалну сарадњу и локалне самоуправе у региону,	460.000,00 ЕУРА (53.270.000 динара)	недостајућа средства 460.000,00 ЕУРА (53.270.000 динара)
Санација, адаптација и опремање фискултурних сала у АПВ	2014-2016	ПС за спорт и омладину	ПС за спорт и омладину	50.000.000,00	50.000.000,00
Регионални тренажни центри у АПВ	2014-2016	ПС за спорт и омладину	ПС за спорт и омладину	30.000.000,00	30.000.000,00
Штедљива јавна расвета	2014-2017	ПСЕМС и локалне самоуправе (општине и градови) на територији АП Војводине	Покрајински секретаријат за енергетику и минералне сировине	60.000.000,00	16.000.000,00
Коришћење биомасе за производњу топлотне енергије у јавним установама	2014-2017	ПСЕМС и болнице, домови за старе, школе, установе културе, спортски центри итд. као и друге јавне установе чији је оснивач Влада Републике Србије, Влада АП Војводине и локалне самоуправе	Покрајински секретаријат за енергетику и минералне сировине	100.000.000,00	52.000.000,00
Коришћење соларне енергије за припрему топле потрошне воде у објектима јавне намене	2014-2017		Покрајински секретаријат за енергетику и минералне сировине	100.000.000,00	20.000.000,00

Коришћење хидротермалних ресурса	2014-2017	ПСЕМС и земљорадничке задруге, привредна друштва, предузетници и регистрована пољопривредна газдинства	Покрајински секретаријат за енергетику и минералне сировине	300.000.000,00	40.000.000,00
Коришћење хидротермалних ресурса	2014-2017	ПСЕМС и јавна предузећа чији је оснивач локална самоуправа који испуњавају обавезе прописане Законом о рударству и геолошким истраживањима и Законом о водама	Покрајински секретаријат за енергетику и минералне сировине	500.000.000,00	50.000.000,00
Суфинансирање израде пројеката за топлане ради преласка са коришћења фосилних горива на примену обновљивих извора енергија	2014-2016	ПСЕМС и јавна предузећа и јавна комунална предузећа основана за производњу и/или дистрибуцију топлотне енергије у даљинским системима грејања	Покрајински секретаријат за енергетику и минералне сировине	40.000.000,00	25.000.000,00
Израда програма енергетске ефикасности у органима АП Војводине	2014-2015	ПСЕМС и локалне самоуправе (општине и градови) на територији АП Војводине	Покрајински секретаријат за енергетику и минералне сировине	5.000.000,00	2.500.000,00
Рекултивација напуштених копова без титулара	2014-2017		Покрајински секретаријат за енергетику и минералне сировине	120.000.000,00	40.000.000,00
Ревитализација постојећих објекта јавног сектора у неразвијеним општинама применом мера енергетске ефикасности у зградарству	2015-2017		Покрајински секретаријат за енергетику и минералне сировине	400.000.000,00	/
Израда пројектно-техничке документације за путни правац Осијек-Сомбор – Кула – Бачка Топола - Мали Иђош – Ада – Кикинда –Зрењанин - Нова Црња – Темишвар.	јул 2014-2016	Град Сомбор, Општина Кула, Општина Бачка Топола, Општина Мали Иђош, Општина Ада, Општина Кикинда, Град Зрењанин, Општина Нова Црња, Регионална Развојна агенција Бачка, Регионални центар за друштвено економски развој Банат, Град Осијек, Град Темишвар, Регионална развојна агенција Славоније и Барање, Развојна агенција западног региона из Темишвара	Покрајински секретаријат за привреду, запошљавање и равноправност полова	Није дефинисано	

Студија просторног развоја и ревитализације неразвијених пограничних општина Баната	2014-2020.	Покрајински секретаријат за урбанизам, градитељство и заштиту животне средине, ЈП Завод за урбанизам Војводине	Покрајински секретаријат за урбанизам, градитељство и заштиту животне средине	10.000.000,00 РСД	10.000.000,00 РСД
Центар креативне индустрије Војводине	2014-2017	Покрајински секретаријат за привреду, запошљавање и равноправност полова и Фонд за капитална улагања	Покрајински секретаријат за привреду, запошљавање и равноправност полова, Фонд за капитална улагања	100.000.000. РСД	
Изградња зграде РТВ	2014-2017	Покрајински секретаријат за привреду, запошљавање и равноправност полова, Фонд за капитална улагања	Покрајински секретаријат за привреду, запошљавање и равноправност полова	1.720.749.000 РСД	
Техничка опрема за РТВ	2014-2017	Покрајински секретаријат за привреду, запошљавање и равноправност полова, Фонд за капитална улагања	Покрајински секретаријат за привреду, запошљавање и равноправност полова	1.720.749.000 РСД	
Подршка развоју саобраћаја и телекомуникација у АПВ	2014	Покрајински секретаријат за привреду, запошљавање и равноправност полова	Покрајински секретаријат за привреду, запошљавање и равноправност полова	80.000.000 РСД	
Санација старе бродске преводнице у Бечеју и уређење његове околине за потребе туриста	фазно	ЈВП "Воде Војводине"		900.000,00 ЕУР (103.244.940,00 РСД)	
III Приоритет ОДРЖИВИ ПРИВРЕДНИ РАСТ					
3.1 Мера Стварање подстицајног амбијента за раст и развој предузетништва и малих и средњих предузећа					
Програм/пројекат	Трајање пројекта/програма	Носиоци активности	Институција одговорна за извештавање	Укупно потребна средства	Средства из буџета АП Војводине
Подстицање повољног пословног удружења на локалном нивоу	2014-2017	Покрајински секретаријат за међурегионалну сарадњу и локалну самоуправу	Покрајински секретаријат за међурегионалну сарадњу и локалну самоуправу	43.000.000, 00 РСД x 3 године= 129.000.000, 00 РСД	43.000.000, 00 динара / 2015. год.
Бизнис инкубатори младих	2015-2017	ПС за спорт и омладину	ПС за спорт и омладину	6.000.000,00	6.000.000,00

Увођење нових технологија у области експлоатације, припреме и прераде минералних сировина	2014-2016	ПСЕМС и привредна друштва и предузетници корисници минералних сировина који своју делатност у свему обављају у складу са Законом о рударству и геолошким истраживањима и редовно измирују своје обавезе у погледу плаћања накнаде за коришћење минералних сировина	Покрајински секретаријат за енергетику и минералне сировине	30.000.000,00	10.000.000,00
Менторинг програм за новооснована мала и средња предузећа и предузетнике	јул 2014 до краја 2015	Регионалне развојне агенције	Покрајински секретаријат за привреду, запошљавање и равноправност полова	1.500.000,00 РСД	
Консалтинг услуге за сектор привреде-мала и средња предузећа и предузетници	јул 2014 до краја 2015	Регионалне развојне агенције	Покрајински секретаријат за привреду, запошљавање и равноправност полова	500.000,00 РСД	
Обуке за почетнике у пословању –старт ап пакет	јул 2014 до краја 2015	Регионалне развојне агенције	Покрајински секретаријат за привреду, запошљавање и равноправност полова	720.000,00 РСД	
Успостављање и промоција нових приступа и алата за јачање конкурентности примарног сектора у југоисточној Европи	2014/2015	Покрајински секретаријат за науку и технолошки развој	Покрајински секретаријат за науку и технолошки развој		400.000 РСД
Прекогранична мрежа за иновативни развој и трансфер знања	2014/2015	Покрајински секретаријат за науку и технолошки развој	Покрајински секретаријат за науку и технолошки развој		400.000 РСД
Програм о суфинансирању погона за примену нових технологија са елементима иновационе делатности и подстицаја запошљавања у АП Војводини	2014/2015	Покрајински секретаријат за науку и технолошки развој	Покрајински секретаријат за науку и технолошки развој		169.000.000 РСД
Камп потенцијалних послодаваца	2015-2017	Покрајински секретаријат за привреду, запошљавање и равноправност полова, НСЗ, ЛС, Едукативни центар	Покрајински секретаријат за привреду, запошљавање и равноправност полова	18.000.000 РСД	
Најбоље из Војводине	2014 - 2017	Покрајински секретаријат за привреду, запошљавање и равноправност полова	Покрајински секретаријат за привреду, запошљавање и равноправност полова	14.400.000 РСД	14.400.000 РСД

Подизање технолошког нивоа привреде АПВ	2015-2017	Покрајински секретаријат за привреду, запошљавање и равноправност полова, ФТН, Едукативни центар, БСЦ центар, кластери, инкубатори	Покрајински секретаријат за привреду, запошљавање и равноправност полова	982.000.000 РСД	14.400.000 РСД
Конкурс за одобравање гаранција за обезбеђење дугорочних кредита за куповину пољопривредног земљишта	2014-2017	Гаранцијски фонд Аутономне Покрајине Војводине		1.500.000 ЕУР (172.074.900 РСД)	
Конкурс за одобравање гаранција за обезбеђење кредита намењених финансирању START AP програма радно неактивних жена са територије Аутономне Покрајине Војводине	2014-2017	Гаранцијски фонд Аутономне Покрајине Војводине		1.500.000 ЕУР (172.074.900 РСД)	
Конкурс за одобравање гаранција за обезбеђење кредита намењених финансирању набавке опреме предузетницама и женама оснивачима малих предузећа које делатност обављају мање од три године са територије Аутономне Покрајине Војводине	2014-2017	Гаранцијски фонд Аутономне Покрајине Војводине		1.500.000 ЕУР (172.074.900 РСД)	
Конкурс за одобравање гаранција за обезбеђење дугорочних кредита за набавку нове пољопривредне механизације и опреме	2014-2017	Гаранцијски фонд Аутономне Покрајине Војводине		1.500.000 ЕУР (172.074.900 РСД)	
Конкурс за доделу краткорочних кредита за финансирање извоза	До искоришћења средстава планираних за реализацију конкурса	Развојни фонд АП Војводине		400.000.000,00 РСД (3.486.853,69 ЕУР) по овом конкурсу тренутно, уз могућност повећања у зависности од сарадње са другим институцијама	

Конкурс за дугорочне кредите за трајна обртна средства	До искоришћења средстава планираних за реализацију конкурса	Развојни фонд АП Војводине		400.000.000,00 РСД (3.486.853,69 ЕУР) по овом конкурсу тренутно, уз могућност повећања у зависности од сарадње са другим институцијама	
3.2 Мера Очување постојећег нивоа запослености					
Програм/пројекат	Трајање пројекта/програма	Носиоци активности	Институција одговорна за извештавање	Укупно потребна средства	Средства из буџета АП Војводине
Обуке за постојеће МСПП	јул 2014 до краја 2015	Регионалне развојне агенције	Покрајински секретаријат за привреду, запошљавање и равноправност полова	500.000,00 РСД	
Организација месечних ИНФО семинара за војвођанску привреду о могућностима за финансирање кроз регионалне, националне и међународне институције и повезивање са привредницима из Европе кроз Европску мрежу предузетништва	јул 2014 до краја 2015	Регионалне развојне агенције	Покрајински секретаријат за привреду, запошљавање и равноправност полова	300.000,00 РСД	
3.3 Мера Унапређење сарадње и повезивање/кластери					
Програм/пројекат	Трајање пројекта/програма	Носиоци активности	Институција одговорна за извештавање	Укупно потребна средства	Средства из буџета АП Војводине
Војводина Органик - Формирање кластера произвођача органске хране у Војводини.	јул 2014 до краја 2016	Регионална развојна агенција Бачка; Покрајински секретаријат за пољопривреду, водопривреду и шумарство АПВ; Пољопривредна школа Бач; Општина Бач; Општина Бачка Паланка; Општина Оџаци.	Покрајински секретаријат за привреду, запошљавање и равноправност полова	32.278.961,00 РСД	
Подршка удруживању у пољопривредном сектору	2014-2017	ЗЗ, НВО, Локална партнерства за рурални развој (ЛАГ), ПСП	Покрајински секретаријат за пољопривреду, водопривреду и шумарство	25000000 годишње	25.000.000,00

Формирање Регионалне асоцијације кластера у АПВ и успостављање система акредитације	2015-2017	Покрајински секретаријат за привреду, запошљавање и равноправност полова	Покрајински секретаријат за привреду, запошљавање и равноправност полова	50.000.000 РСД	
3.4 Мера Повећање запослености кроз развој и интезивирање руралне економске делатности са фокусом на пољопривредну производњу и агроиндустрију					
Програм/пројекат	Трајање пројекта/програма	Носиоци активности	Институција одговорна за извештавање	Укупно потребна средства	Средства из буџета АП Војводине
Програми подршке инвестицијама у пољопривредна газдинства	2014-2017	РПГ, привредна друштва , ЗЗ,ПСС, ПСП,	Покрајински секретаријат за пољопривреду, водопривреду и шумарство	3.600.000.000,00	3.600.000.000,00
Унапређење пољопривредних газдинстава кроз континуирани саветодавни рад	2014-2017	ПСС, ПИС, ПСП	Покрајински секретаријат за пољопривреду, водопривреду и шумарство	600.000.000,00	600.000.000,00
Прогнозно извештајна служба у заштити биља АПВ	2014-2017	ПСС, ПИС, ПСП	Покрајински секретаријат за пољопривреду, водопривреду и шумарство	320.000.000,00	320.000.000,00
Успостављање и одржавање Геоинформационог система и мониторинг сетвене структуре на подручју АПВ и базе података регистрованих пољопривредних газдинстава	2014-2017	ПСП	Покрајински секретаријат за пољопривреду, водопривреду и шумарство	80.000.000,00	80.000.000,00
Побољшање економског положаја старачких пољопривредних газдинстава	2014-2017	ПСП, РПГ	Покрајински секретаријат за пољопривреду, водопривреду и шумарство	600.000.000,00	600.000.000,00
Промоција извозних потенцијала пољопривреде АПВ	2014-2017	ПСП ВИП	Покрајински секретаријат за пољопривреду, водопривреду и шумарство	100.000.000,00	100.000.000,00
Програми подршке мерама за унапређење и коришћење пољопривредног земљишта у АПВ	2014-2017	ПСП Локалан самоуправа, ЈП	Покрајински секретаријат за пољопривреду, водопривреду и шумарство	3.704.000.000,00	3.704.000.000,00
Унапређење ловства у АПВ	2014-2017	ПСП, Ловачка удружења	Покрајински секретаријат за пољопривреду, водопривреду и шумарство	180.000.000,00	180.000.000,00

Увођење ЕУ стандарда и континуирано праћење квалитета основних животних намирница	2014-2017	Финс, Пољопривредни факултет у НС, ПСП, ПИС,	Покрајински секретаријат за пољопривреду, водопривреду и шумарство	20.000.000,00	20.000.000,00
Регионални центар за подршку развоју производње воћа и поврћа у средњем Банату	3 године	РРА Банат		59.166.656 РСД (515.763,68 ЕУР)	
Кредитирање куповине нове погонске и прикључне пољопривредне механизације	сваке године у фебруару и септембру	Покрајински фонд за развој пољопривреде		503.500.000,00 РСД (4.389.077,08 ЕУР)	
Кредитирање пчеларске прозводње	сваке године у фебруару и септембру	Покрајински фонд за развој пољопривреде		70.000.000,00 РСД (610.199,40 ЕУР)	
Кредитирање подизања вишегодишњих засада воћа и винове лозе и постављања противградне мреже	сваке године у фебруару и септембру	Покрајински фонд за развој пољопривреде		80.000.000,00 РСД (697.370,74 ЕУР)	
Кредитирање производње под заштићеним простором (пластеници, стакленици) и опреме у њима	сваке године у фебруару и септембру	Покрајински фонд за развој пољопривреде		102.500.000,00 РСД (893.506,26 ЕУР)	
Конкурс за доделу дугорочних кредита за пољопривреду	До искоришћења средстава планираних за реализацију конкурса.	Развојни фонд АП Војводине		250.000.000,00 РСД (2.179.283,56 ЕУР) по овом конкурсу тренутно, уз могућност повећања у зависности од сарадње са другим институцијама	
Конкурс за доделу дугорочних кредита за развој прехрамбено-прерађивачке индустрије	До искоришћења средстава планираних за реализацију конкурса.	Развојни фонд АП Војводине		150.000.000,00 РСД (1.307.570,13 ЕУР) по овом конкурсу тренутно, уз могућност повећања у зависности од сарадње са другим институцијама	

3.5 Мера Повећање запослености кроз развој непољопривредних делатности на село					
Програм/пројекат	Трајање пројекта/програма	Носиоци активности	Институција одговорна за извештавање	Укупно потребна средства	Средства из буџета АП Војводине
Подстицање развоја и услуга у сеоском туризму	јул 2014-новембар 2014	Регионална развојна агенција Бачка	Покрајински секретаријат за привреду, запошљавање и равноправност полова	300.000,00 РСД	
Економско оснаживање жена на селу АП Војводине	24 месеца	Гаранцијски фонд Аутономне Покрајине Војводине		23.000.000,00 РСД (200.494,09 ЕУР)	
3.6 Мера Смањење незапослености кроз развој и промоцију туризма, посебно у руралним подручјима					
Програм/пројекат	Трајање пројекта/програма	Носиоци активности	Институција одговорна за извештавање	Укупно потребна средства	Средства из буџета АП Војводине
Очување и унапређење Археолошког налазишта Град у Старчеву, непокретно културно добро од изузетног значаја	2014-2019	Град Панчево Завод за заштиту споменика културе Панчево Удружење "Неолитско Старчево" Народни музеј Панчево	Пок. секретаријат за културу и јавно информисање, Пок. секретаријат за урбанизам, градитељство и заштиту животне средине, Покрајински секретаријат за привреду, запошљављње и равносправност полова	износ ће бити накнадно утврђен	износ ће бити накнадно утврђен
“Унапређење одрживог развоја локалних заједница на границама заштићених подручја природе Дунавске регије у Србији“	1,5-2 године	Покрајински секретаријат за урбанизам, градитељство и заштиту животне средине	Покрајински секретаријат за урбанизам, градитељство и заштиту животне средине	285.000,00 ЕУР (32.694.231,00 РСД)	4.904.134,00 динара (у случају реализације ИПА)
Комплекс базена са Spa&Wellness центром и пратећим објектима	Прва фаза - уређена, Друга фаза - до краја 2014., Трећа фаза - до краја 2015, Четврта фаза - до краја 2016 (од 2014 до 2016)	Општина Бачка Паланка, Влада АП Војводине	Покрајински секретаријат за привреду, запошљавање и равноправност полова	800.000.000,00 РСД	

Обилазак еко музеја пловидбом Великим бачким каналом од Дунава до Тисе	2015-2016	Град Сомбор, Општина Кула, Општина Апатин, Општина Бечеј, Општина Србобран, Општина Врбас, Воде Војводине, Покрајински завод за заштиту споменика културе Петроварадин, Регионална развојна агенција Бачка.	Покрајински секретаријат за привреду, запошљавање и равноправност полова	Није дефинисано	
Унапређење туризма на простору Парка природе Бељанска бара	2014-2019	Општина Србобран, Општина Бечеј, Регионална развојна агенција Бачка, ЈВП „Воде Војводине“	Покрајински секретаријат за привреду, запошљавање и равноправност полова	Није дефинисано	
Тителски брег	Није дефинисано	Општина Тител (отворена могућност израде пројекта уз укључење институција од пројектног интереса – развојних агенција, научно-истраживачких институција, јавних предузећа, итд)	Покрајински секретаријат за привреду, запошљавање и равноправност полова	34.108.800,00 РСД	
Nature Tourism Development - NaTour	24 месеца	Фонд „Европски послови“ АП Војводине	Покрајински секретаријат за урбанизам, градитељства и заштиту животне средине	24.007.552,80 РСД	3.601.132,90 РСД
Оживљавање и развој старих заната	2014-2017	Покрајински секретаријат за привреду, запошљавање и равноправност полова	Покрајински секретаријат за привреду, запошљавање и равноправност полова	58.000.000 РСД	58.000.000 РСД
Инфраструктурно опремање регионалне бициклистичке руте Срем	2014-2017.	РРА Срем		756.000 ЕУР (86.725.749,6 РСД)	
3.7. Мера повећањее одрживог енергетског развоја кроз повећање коришћења обновљених извора енергије					
Програм/пројекат	Трајање пројекта/програма	Носиоци активности	Институција одговорна за извештавање	Укупно потребна средства	Средства из буџета АП Војводине
Примена соларне енергије у заливним системима	2014-2015	ПСЕМС и регистровани пољопривредна газдинства и земљорадничке задруге	Покрајински секретаријат за енергетику и минералне сировине	100.000.000,00	11.518.466,67
Суфинансирање изградње јавних складишта за биомасу	2014-2017	ПСЕМС и локалне самоуправе (општине и градови) на територији АП Војводине	Покрајински секретаријат за енергетику и минералне сировине	500.000.000,00	142.500.000,00
Суфинансирање изградње когенеративног постројења на биомасу	2014-2017	ПСЕМС и локалне самоуправе (општине и градови) на територији АП Војводине	Локалне самоуправе и Покрајински секретаријат за енергетику и	580.000.000,00	/

			минералне сировине		
Суфинансирање изградње хибридног постројења (солар-геотермална вода) за производњу топле потрошне воде	2014-2017		Локалне самоуправе и Покрајински секретаријат за енергетику и минералне сировине	200.000.000,00	/
Развој мини хидроелектрана на Хс ДТД	5 година	Покрајински секретаријат за енергетику и минералне сировине, ЈВП Воде Војводине	Покрајински секретаријат за енергетику и минералне сировине	око 20.000.000 ЕУР	
Повећање коришћења обновљивих извора енергије на територији Аутономне Покрајине Војводине	2014-2017	Гаранцијски фонд Аутономне Покрајине Војводине		1.500.000 ЕУР (172.074.900 РСД)	
Мелиорација деградираних шума и шикара на подручју ЈП „Војводинашуме“	2014 - 2017	ЈП "Војводинашуме		3.610.800 РСД годишње (31.475,83 ЕУР)	
Нега и одржавање шумских засада	2014 - 2017	ЈП "Војводинашуме		14.426.800 РСД годишње (125.760,35 ЕУР)	
Пошумљавање - подизање нових шума на земљишту у државној својини	2014 - 2017	ЈП "Војводинашуме		143.541.600 РСД (1.251.271,39 ЕУР)	
Производња садног материјала за потребе обнављања и подизања шума у Војводини	2014 - 2017	ЈП "Војводинашуме		12.591.890 РСД годишње (109.765,20 ЕУР)	
Санација штета насталих услед сушења шума	2004 - 2017	ЈП "Војводинашуме		17.850.950 РСД годишње (155.609,13 ЕУР)	
Заштита шума и шумских засада на подручју којим газдује ЈП „Војводинашуме“	2014 - 2017	ЈП "Војводинашуме		14.954.583 РСД годишње (130.361,11 ЕУР)	
Заштита шума од пожара подручју којим газдује ЈП „Војводинашуме“	2014 - 2017	ЈП "Војводинашуме		3.748.920 РСД годишње (32.679,84 ЕУР)	

IV Приоритет РАЗВОЈ ИНСТИЦИОНАЛНЕ ИНФРАСТРУКТУРЕ					
4.1 Мера Развој институционалног оквира у циљу смањења регионалних разлика					
Програм/пројекат	Трајање пројекта/програма	Носиоци активности	Институција одговорна за извештавање	Укупно потребна средства	Средства из буџета АП Војводине
Успостављање портала за размену искустава, координацију и праћење развоја ИКТ у локалним самоуправама на територији АПВ	до 2020.	Управа за заједничке послове покрајинских органа	Управа за заједничке послове покрајинских органа	4.000.000,00 РСД (2015. г.)	4.000.000,00 РСД (2015. г.)
Координационо тело за спровођење регионалне политике АП Војводине	2015-2017	Влада АП Војводине, Покрајински секретаријат за привреду, запошљавање и равноправност полова, Агенција за регионални развој АП Војводине	Агенција за регионални развој АП Војводине	40.000.000 РСД	40.000.000 РСД
My Project	2015-2016	Покрајински секретаријат за међурегионалну сарадњу и локалну самоуправу и покрајински органи управе као корисници	ПС за међурегионалну сарадњу и локалну самоуправу	1.000.000, 00 динара / 2015. год	1.000.000, 00 динара / 2015. год
Унапређење радних и управљачких процеса у ЈСЛ	2014-2020	ПС за међурегионалну сарадњу и локалну самоуправу, ВИП фонд, ПС за привреду, запошљавање и равноправност полова, Покрајински секретаријат за образовање, управу и националне заједнице, Служба за управљање људским ресурсима АП Војводине,	ПС за међурегионалну сарадњу и локалну самоуправу	76.000.000, 00 РСД / 2015. год.	82.500.000, 00 РСД / 2015. год.
Израда софтвера "Планови потреба за енергијом и енергетске личне карте општина АП Војводине"	2014-2015	ПСЕМС и изабрани понуђач у поступку јавне набавке	Покрајински секретаријат за енергетику и минералне сировине	5.500.000,00	5.500.000,00

Академија „Европски послови“	Пројектне активности трајаће 8 месеци на годишњем нивоу. Планирано трајање пројекта током буџетског периода 2014-2020	Фонд „Европски послови“ АП Војводине; Покрајински секретаријат за међурегионалну сарадњу и локалну самоуправу; Едукативни центар Нови Сад	Покрајински секретаријат за међурегионалну сарадњу и локалну самоуправу;	5.101.200,00 РСД	2.868.000,00 РСД
Конкурс за доделу кредитних средстава на име предфинансирања активности у реализацији пројеката инструмената претприступне помоћи Европске уније – „ИПА“	До искоришћења средстава планираних за реализацију конкурса.	Развојни фонд АП Војводине		100.000.000,00 РСД (871.713,42 ЕУР) по овом конкурсу тренутно, уз могућност повећања у зависности од сарадње са другим институцијама	
4.2 Мера Афирмација стратешког планирања развоја					
Програм/пројекат	Трајање пројекта/програма	Носиоци активности	Институција одговорна за извештавање	Укупно потребна средства	Средства из буџета АП Војводине
Израда документа „Стратегија развоја информационог друштва у Аутономној Покрајини Војводини са Акционим планом до 2020. године”	Рок за припрему стратешког документа: 6 месеци	Управа за заједничке послове покрајинских органа Покрајински секретаријат за привреду, запошљавање и равноправност полова Покрајински секретаријат за науку и технолошки развој Покрајински секретаријат за међурегионалну сарадњу и локалну самоуправу	Управа за заједничке послове покрајинских органа Покрајински секретаријат за привреду, запошљавање и равноправност полова Покрајински секретаријат за науку и технолошки развој Покрајински секретаријат за међурегионалну сарадњу и локалну самоуправу	1.000.000,00 РСД (2015. г.)	1.000.000,00 РСД (2015. г.)

Реализација „Стратегије развоја информационог друштва у Аутономној Покрајини Војводини са Акционим планом до 2020. године”	До 2020. Рокови ће бити дефинисани Акционим планом Стратегије развоја информационог друштва у Аутономној Покрајини Војводини	Управа за заједничке послове покрајинских органа, Покрајински секретаријат за привреду, запошљавање и равноправност полова, Покрајински секретаријат за науку и технолошки развој, Покрајински секретаријат за међурегионалну сарадњу и локалну самоуправу и други покрајински органи управе, телекомуникациони оператори, Рател, универзитети, ФТН, ПМФ, и други факултети, регионалне развојне агенције, ИКТ кластер, локалне самоуправе...;	Управа за заједничке послове покрајинских органа Покрајински секретаријат за привреду, запошљавање и равноправност полова Покрајински секретаријат за науку и технолошки развој Покрајински секретаријат за међурегионалну сарадњу и локалну самоуправу	За реализацију Акционог плана Стратегије развоја информационог друштва у Аутономној Покрајини Војводини ће се користити средства из буџета АПВ, буџета локалних самоуправа, и др. Процена потребног износа финансијских средстава за реализацију сваке активности, односно за сваку набавку, биће утврђена на основу анализе тржишта и цена из релевантних уговора који су закључени у претходне 3 године, рачунајући и процену пораста цена на тржишту (2% годишње) у складу са Законом о јавним набавкама („Сл. гласник РС”, број 124/2012).	Процена потребног износа финансијских средстава за реализацију сваке активности, односно за сваку набавку, биће утврђена на основу анализе тржишта и цена из релевантних уговора који су закључени у претходне 3 године, рачунајући и процену пораста цена на тржишту (2% годишње) у складу са Законом о јавним набавкама („Сл. гласник РС”, број 124/2012).

Реализација Стратегија еУправе покрајинских органа са акционим планом до 2015. године	До 2015. г.	Органи покрајинске управе - носиоци пројеката дефинисани су Акционим планом Стратегије еУправе покрајинских органа	1) Покрајински секретаријат за образовање, управу и националне заједнице - координација имплементације и надзор над реализацијом; 2) Управа за заједничке послове покрајинских органа - техничка подршка реализацији Стратегије;	Оријентациона процена укупног износа финансијских средстава за реализацију пројеката Акционог плана, на годишњем нивоу у планском периоду до 2015. године: 2014. - 47.800.000,00 динара 2015. - 33.500.000,00 динара	IPA пројекат (спорт) и др.
Израда документа „Стратегија развоја електронских комуникација у Аутономној Покрајини Војводини са Акционим планом до 2020. године”	Рокови ће бити дефинисани Акционим планом Стратегије електронских комуникација до 2020. године	Покрајински секретаријат за привреду,запошљавање и равноправност полова	Покрајински секретаријат за привреду запошљавање и равноправност полова	За реализацију Стратегије електронских комуникација до 2020. године ће се користити средства из буџета АПВ, и из других извора уколико буду на располагању. Процена потребног износа финансијских средстава за реализацију сваке активности биће утврђена на основу анализе тржишта и цена из релевантних уговора који су закључени у претходне 3 године, у складу са Законом о јавним набавкама („Сл. гласник РС”, број 124/2012).	Средства из буџета АПВ ,Процена потребног износа финансијских средстава за реализацију сваке активности, односно за сваку набавку, биће утврђена на основу анализе тржишта и цена из релевантних уговора који су закључени у претходне 3 године, рачунајући и процену пораста цена на тржишту (2% годишње) у складу са Законом о јавним набавкама („Сл. гласник РС”, број 124/2012).

Реализација Стратегија електронских комуникација до 2020. године	до 2020. Године	Покрајински секретаријат за привреду, запошљавање и равноправност полова	Покрајински секретаријат за привреду, запошљавање и равноправности полова и локалне самопураве у АП Војводини	Средства се налазе у буџету АПВ у укупном износу од 20.000.000.00 динара . Средства се годишње обезбеђују од стране Ратела у складу са Законом о електронским комуникацијама, а средства ће бити удружена са локалним самоуправама	Средства из буџета АПВ и локалних самопурава
Израда Стратегије еУправе покрајинских органа до 2020. године са акционим планом	Рок за припрему акционог плана: 6 месеци	1) Покрајински секретаријат за образовање, управу и националне заједнице - координација имплементације и надзор над реализацијом; 2) Управа за заједничке послове покрајинских органа - техничка подршка реализацији Стратегије;	1) Покрајински секретаријат за образовање, управу и националне заједнице - координација имплементације и надзор над реализацијом; 2) Управа за заједничке послове покрајинских органа - техничка подршка реализацији Стратегије;		

Реализација Стратегије еУправе покрајинских органа до 2020. године са акционим планом	Рокови ће бити дефинисани Акционим планом Стратегије еУправе покрајинских органа до 2020. године	Органи покрајинске управе - носиоци пројеката биће дефинисани Акционим планом Стратегије еУправе покрајинских органа	1) Покрајински секретаријат за образовање, управу и националне заједнице - координација имплементације и надзор над реализацијом; 2) Управа за заједничке послове покрајинских органа - техничка подршка реализацији Стратегије;	За реализацију Стратегије еУправе покрајинских органа до 2020. године ће се користити средства из буџета АПВ, и из других извора уколико буду на располагању. Процена потребног износа финансијских средстава за реализацију сваке активности, односно за сваку набавку, биће утврђена на основу анализе тржишта и цена из релевантних уговора који су закључени у претходне 3 године, рачунајући и процену пораста цена на тржишту (2% годишње) у складу са Законом о јавним набавкама („Сл. гласник РС", број 124/2012).	Процена потребног износа финансијских средстава за реализацију сваке активности, односно за сваку набавку, биће утврђена на основу анализе тржишта и цена из релевантних уговора који су закључени у претходне 3 године, рачунајући и процену пораста цена на тржишту (2% годишње) у складу са Законом о јавним набавкама („Сл. гласник РС", број 124/2012).
Регионални информациони систем (РИС)	2015-2017	Агенција за регионални развој АП Војводине	Агенција за регионални развој АП Војводине	35.000.000 РСД	35.000.000 РСД
Унапређење израде и спровођења ефикасних локалних и регионалних јавних политика	2014-2017	Покрајински секретаријат за међурегионалну сарадњу и локалну самоуправу, Агенција за регионални развој АПВ, покрајински секретаријати	Покрајински секретаријат за међурегионалну сарадњу и локалну самоуправу	55.500.000, 00 РСД / 2015. год.	55.500.00, 00 РСД / 2015. год.
Израда и реализација Акционог плана политике за младе у АПВ	2014-2018	ПС за спорт и омладну	ПС за спорт и омладину	48.700.000,00	48.700.000,00
Израда регионалног акционог плана за коришћење обновљивих извора енергије у АП Војводини	2014-2015	ПСЕМС и Светска асоцијација за биоенергију	Покрајински секретаријат за енергетику и минералне сировине	4.500.000,00	4.500.000,00

Израда регионалног акционог плана за енергетску ефикасност АП Војводине	2015-2016	ПСЕМС и изабрани понуђач у поступку јавне набавке	Покрајински секретаријат за енергетику и минералне сировине	4.500.000,00	/
Просторни план подручја посебне намене Специјалног резервата природе "Тителски брег"	Завршетак Концепта Плана децембар 2013. године, Завршетак Нацрта Плана 2014, а усвајање 2015. године	Покрајински секретаријат за урбанизам, градитељство и заштиту животне средине, Републичка агенција за просторно планирање и ЈП Завод за урбанизам Војводине	Покрајински секретаријат за урбанизам, градитељство и заштиту животне средине	7.500.000,00 РСД	7.500.000,00 РСД
Просторни план подручја посебне намене специјалног резервата природе "Слано Копово"	Завршетак Концепта Плана децембар 2013. године, Завршетак Нацрта Плана 2014, а усвајање 2015. године	Покрајински секретаријат за урбанизам, градитељство и заштиту животне средине, Републичка агенција за просторно планирање и ЈП Завод за урбанизам Војводине	Покрајински секретаријат за урбанизам, градитељство и заштиту животне средине	6.500.000,00 РСД	6.500.000,00 РСД
Просторни план подручја посебне намене "Суботичке пустаре и језера"	Завршетак Концепта Плана децембар 2013. године, Завршетак Нацрта Плана 2014, а усвајање 2015. године. Даља разрада ППППН плановима нижег реда.	Покрајински секретаријат за урбанизам, градитељство и заштиту животне средине, Републичка агенција за просторно планирање и ЈП Завод за урбанизам Војводине	Покрајински секретаријат за урбанизам, градитељство и заштиту животне средине	15.000.000,00 РСД	15.000.000,00 РСД
Просторни план подручја посебне намене мреже коридора саобраћајне инфраструктуре на основном правцу државног пута I реда бр. 24 Суботица-Зрењанин-Ковин („Банатска магистрала“)	Завршетак Нацрта Плана 2014, а усвајање 2015. године. Даља разрада ППППН плановима нижег реда.	Покрајински секретаријат за урбанизам, градитељство и заштиту животне средине, Републичка агенција за просторно планирање и ЈП Завод за урбанизам Војводине	Покрајински секретаријат за урбанизам, градитељство и заштиту животне средине	10.000.000,00 РСД	10.000.000,00 РСД

ППППН културног предела Бач	Завршетак Нацрта Плана 2014, а усвајање 2015. године. Даља разрада ППППН плановима нижег реда 2014-2020.	Покрајински секретаријат за урбанизам, градитељство и заштиту животне средине, Републичка агенција за просторно планирање и ЈП Завод за урбанизам Војводине	Покрајински секретаријат за урбанизам, градитељство и заштиту животне средине	2014: 655.080.,00 2015-2020: 10.000.000,00 РСД	2014: 655.080.,00 2015-2020: 10.000.000,00 РСД
Просторни план подручја посебне намене инфраструктурног коридора Панчево-Вршац-Румуниија	2015-2017	Покрајински секретаријат за урбанизам, градитељство и заштиту животне средине, Републичка агенција за просторно планирање и ЈП Завод за урбанизам Војводине	Покрајински секретаријат за урбанизам, градитељство и заштиту животне средине	15.000.000,00 динара	15.000.000,00 РСД
Годишњи извештај о остваривању РПП АПВ	2014-2020	Покрајински секретаријат за урбанизам, градитељство и заштиту животне средине и ЈП Завод за урбанизам Војводине	Покрајински секретаријат за урбанизам, градитељство и заштиту животне средине	2014: 2.500.000,00 РСД 2015-2020: 20.000.000,00 РСД	2014: 2.500.000,00 РСД2015-2020: 20.000.000,00 РСД
Увођење система менаџмент квалитета у општинске управе	12 месеци	Локалне самоуправе у Бачком региону, Регионалне развојне агенције	Покрајински секретаријат за међурегионалну сарадњу и локалну самоуправу	1.000.000,00 РСД	1.000.000,00 РСД
Израда Оперативног програма за Бачку	12 месеци	Регионална развојна агенција Бачка	Покрајински секретаријат за међурегионалну сарадњу и локалну самоуправу	2.000.000,00 РСД	2.000.000,00 РСД
4.3 Мера Ефикасније коришћење постојећих ресурса у циљу равномерног регионалног развоја					
Програм/пројекат	Трајање пројекта/ програма	Носиоци активности	Институција одговорна за извештавање	Укупно потребна средства	Средства из буџета АП Војводине
Анализа конкурентских предности локалних заједница	24 месеца	Универзитет у Новом Саду (Центар за финансијски инжењеринг), Регионална развојна агенција Бачка	Покрајински секретаријат за међурегионалну сарадњу и локалну самоуправу	19.380.000 РСД	15.504.000,00 РСД
Програм доделе бесповратних средстава Покрајинског секретаријата за финансије за учешће у суфинасирању пројекта, који се финансирају из фондова Европске уније	48 месеци	Покрајински секретаријат за финансије	Покрајински секретаријат за финансије	800.000.000,00 РСД	800.000.000,00 РСД

ЛИСТА ПРОЈЕКАТА

1. ПРИОРИТЕТ – I - РАЗВОЈ ЉУДСКИХ РЕСУРСА

Мера 1.1. Подстицање новог запошљавања лица која су скоро остала без запослења

Приоритет	**I - РАЗВОЈ ЉУДСКИХ РЕСУРСА**
Мера	**Мера 1.1. Подстицање новог запошљавања лица која су скоро остала без запослења**
Назив програма/пројекта	**Субвенције послодавцима за отварање нових радних места и субвенције незапосленим лицима за самозапошљавање**
Циљ пројекта	Раст запошљавања и одрживо повећање запослености
Кратак опис пројекта	
Надлежности	Покрајински секретаријат за привреду, запошљавање и равноправност полова, Јединице локалне самоуправе, Национална служба за запошљавање
Носиоци пројекта	Покрајински секретаријат за привреду, запошљавање и равноправност полова,
Географска подручја (окрузи и општине) у којима ће програм бити имплементиран	АП Војводина
Активности на пројекту	Подстицање запошљавања у мање развијеним регионима, Унапређење људског капитала и веће социјално укључивање, Унапређење институција и развој тржишта рада, Редуковање дуалности на тржишту рада
Трајање пројекта (према фазама, у месецима)	2014-2017
Финансијски план за реализацију програма/пројекта	300.000.000,00 РСД по години
Очекивани резултати програма/пројекта	1. Подстицање запошљавања и превенција незапослености; 2. Подстицање запошљавања младих; 3. Подршка смањивању регионалних разлика; 4. Подршка смањивању неформалног рада
Индикатори резултата	
Индикатори ефеката	
Начин извештавања	
Писани документ о реализацији пројекта	
Процена ризика	
Еваулација	

Приоритет	**I - РАЗВОЈ ЉУДСКИХ РЕСУРСА**
Мера	**Мера 1.1. Подстицање новог запошљавања лица која су скоро остала без запослења**
Назив програма/пројекта	**Суфинансирање мера активне политике запошљавања**
Циљ пројекта	Раст запошљавања и одрживо повећање запослености
Кратак опис пројекта	Стручна пракса, Програм приправника, Обуке у професионалним и радним вештинама, Јавни радови
Надлежности	Покрајински секретаријат за привреду, запошљавање и равноправност полова, Јединице локалне самоуправе, Национална служба за запошљавање
Носиоци пројекта	Покрајински секретаријат за привреду, запошљавање и равноправност полова,
Географска подручја (окрузи и општине) у којима ће програм бити имплементиран	АП Војводина
Активности на пројекту	Подстицање запошљавања у мање развијеним регионима, Унапређење људског капитала и веће социјално укључивање, Унапређење институција и развој тржишта рада, Редуковање дуалности на тржишту рада
Трајање пројекта (према фазама, у месецима)	2014-2017
Финансијски план за реализацију програма/пројекта	162.000.000,00 РСД по години
Очекивани резултати програма/пројекта	1. Подстицање запошљавања и превенција незапослености; 2. Подстицање запошљавања младих; 3. Подршка смањивању регионалних разлика; 4. Подршка смањивању неформалног рада
Индикатори резултата	
Индикатори ефеката	
Начин извештавања	
Писани документ о реализацији пројекта	
Процена ризика	
Еваулација	

Приоритет	**I - РАЗВОЈ ЉУДСКИХ РЕСУРСА**
Мера	**Мера 1.1. Подстицање новог запошљавања лица која су скоро остала без запослења**
Назив програма/пројекта	**СПОРТСКИ ТАЛЕНТИ АП ВОЈВОДИНЕ**
Циљ пројекта	Основни циљ пројекта јесте повећање броја младих спортиста и тенера који ће бити препознати и стимулисани путем стипендија за спортско усавршавање. Улагање у младе спортисте и тренере треба да повећа број освојених медаља (врхунски спортски резултат) на Олимпијским играма младих 2014. године и Олимпијским играма у Бразилу 2016. године.
Кратак опис пројекта	Крајем сваке године се прикупљају подаци о спортским талентима и тренерима у АП Војводини. Податке достављају покрајински гански савези. Након обраде података Комисија проглашава 50 спортиста и 10 тренера који ће бити редовно стипендирани у току следеће године од стране Покрајинског секретаријата за спорт и омладину.
Надлежности	Покрајински секретаријат за спорт и омладину, Члан 39. Закона о утврђивању надлежности Аутономне Покрајине Војводине ("Сл. гласник РС", бр. 99/09), члан 32. Покрајинске скупштинске одлуке о покрајинској управи ("Сл. лист АПВ", бр. 4/10, 4/11, 20/12 и 26/12), те чл. 24. и 25. Покрајинске скупштинске одлуке о буџету АП Војводине
Носиоци пројекта	Покрајински секретаријат за спорт и омладину, Спортски савез Војводине, покрајински гански савези, Покрајински завод за спорт и медицину спорта.
Географска подручја (окрузи и општине) у којима ће програм бити имплементиран	АП Војводина, сви окрузи и општине
Активности на пројекту	Сваке године у децембру месецу покрајински гански савези преко својих стручних комисија достављају шири списак спортиста и тренера који по њиховом мишљењу треба да буду препознати као СПОРТСКИ ТАЛЕНТИ ВОЈВОДИНЕ. Након тога стручна комисија Покрајинског секретаријата за спорт и омладину прави коначни списак спортиста и тренера који улазе на списак стипендиста у наредној години.
Трајање пројекта (према фазама, у месецима)	I фаза (2013.): прикупљање предлога покрајинских гранских савеза до 01. децембра 2013. године; II фаза (2013-2014.): састанак Комисије за таленте Покрајинског секретаријата за спорт и омладину до 31. јануара 2014. године, проглашавање листе 50 спортиста и 10 тренера који ће бити стипендирани; III фаза (2014-2015.): уплата месечних стипендија спортистима, тренерима и установама које се баве школовањем и оспособљавањем спортских стручњака (тренери) и стручњака у спорту.
Финансијски план за реализацију програма/пројекта	39.000.000 динара (2014.: 12.000.000, 2015.: 13.000.000, 2016.: 14.000.000)
	Буџет АПВ
	Извесно
Очекивани резултати програма/пројекта	Повећан број освојених медаља (врхунски спортски резултат) спортиста и тренера из АП Војводине на Олимпијским играма младих 2014. године, Олимпијским играма у Бразилу 2016. године, европским и светским такмичењима у олимпијским гранама спорта.
Индикатори резултата	број освојених медаља на државним првенствима из АПВ; број освојених медаља на првенствима Европе у конкуренцији сениора, јуниора и кадета спортиста из АПВ; број освојених медаља на првенствима света у конкуренцији сениора, јуниора и кадета спортиста из АПВ; број освојених медаља на Олимпијским играма младих у конкуренцији кадета спортиста из АПВ; број освојених медаља на Олимпијским играма у конкуренцији сениора спортиста из АПВ;
Индикатори ефеката	Постигнути резултати младих спортиста из АП Војводине су у директној вези са повећањем занимања и интересовања пионира и младих за бављење спортом у

	АП Војводини. Повећаним учешћем младих у спортским активностима индиректно се утиче и на смањење броја негативних појава и екцеса на улицама а свакако и на повећање здравља нације. Потребно је обухватити спортске таленте из свих општина АП Војводине.
Начин извештавања	Наративни и финансијски извештај на годишњем нивоу, који ће бити на сајту Секретаријата.
Писани документ о реализацији пројекта	**Пројекат "Спортски таленти АП Војводине"**
Процена ризика	Постоји ризик да се неће препознати сви таленти из АП Војводине, јер је ово узрст од 15 до 20 година и није могуће утврдити код свих спортиста тачну процену тј. да ли ће сви они постизавати врхунске резултате у наредном периоду.
Евалуација	Једном годишње, по завршетку сваке фазе пројекта.

Мера 1.2. Повећање запошљивости незапослених лица и посебно угрожених категорија на тржишту рада

Приоритет	**I - РАЗВОЈ ЉУДСКИХ РЕСУРСА**
Мера	**1.2 Повећање запошљивости незапослених лица и посебно угрожених категорија на тржишту рада**
Назив програма/пројекта	**Афирмација образовања одраслих на територији АПВ**
Циљ пројекта	Изреда и реализација Покрајинског плана образовања одраслих
Кратак опис пројекта	Умрежавање свих институција у покрајини које се баве образовањем одраслих на свим нивоима (од основног до доживотног образовања), усклађивање индивидуалних образовних потреба са локалним тржиштем рада и слободним временом. Оснаживање учења у свим животним добима на разним местима и институцијама, на формалан и неформалан начин. Прилагођавање образовања конкретним потребама, околностима, захтевима, могућностима појединца као и његово оспособљавање за трајну запошљивост и активно грађанство.
Надлежности	Влада АПВ - Покрајински секретаријат за образовање, управу и националне заједнице
Носиоци пројекта	ПСОУНЗ, ПС за привреду, запошљавање и равноправност полова, ПС за здравство, социјалну политику и демографију, локалне самоуправе, едукативни центри, Национална служба за запошљавање
Географска подручја (окрузи и општине) у којима ће програм бити имплементиран	Аутономна Покрајина Војводина
Активности на пројекту	Истраживање образовних потреба и утврђивање мреже инстируција за образовање одраслих, израда плана и реализација.
Трајање пројекта (према фазама, у месецима)	Годину дана снимање стања и израда плана, имплементација пројекта од 2015. године.
Финансијски план за реализацију програма/пројекта	12.500.000,00 динара
	Извор средстава - 500.000,00 динара-планирана средства из буџета АПВ за 2014.г. Пројекција за 2015.годину:Буџет АПВ 2.000.000,00 динара и донације и локална самоуправа 2.000.000,00 дин. Пројекција за 2016.годину:Буџет АПВ 2.000.000,00 динара и донације и ЕУ фондова2.000.000,00 дин. Пројекција за 2017.годину:Буџет АПВ 2.000.000,00 динара и донације и ЕУ фондова 2.000.000,00 дин.
	Извесност добијања средстава: Средња
Очекивани резултати програма/пројекта	Развој кључних компетенција (вештине, знања, способности и ставови) појединца неопходних за лично остваривање и постизање индивидуалних животних циљева. Афирмација активног грађанства и могућност запослења како би капацитети појединца били компатибилни са тржиштем рада.
Индикатори резултата	Број одржаних курсева, едукација и учесника у њима.
Индикатори ефеката	Подржана и подстакнута интеракција појединца са својим окружењем.
Начин извештавања	Годишње
Писани документ о реализацији пројекта	Одржане едукације, саветовања, обуке, купљена опрема, евиденција присутности, извештај о реализованим активностима, видео и фото записи.
Процена ризика	Недовољна свест о значају доживотног образовања, слаба заинтересованост институција, локалних самоуправа. Политички ризик.
Евалуација	по завршетку пројекта

Приоритет	**I - РАЗВОЈ ЉУДСКИХ РЕСУРСА**
Мера	**1,2, Повећање запошљивости незапослених лица и посебно угрожених категорија на тржишту рада**
Назив програма/пројекта	**Економско оснаживање жена на територији АП Војводине**
Циљ пројекта	Унапређен економски положај жена на територији АП Војводине
Кратак опис пројекта	Допринос повећању запошљивости жена и њихово укључивање на тржиште рада кроз различите циљане програме.
Надлежности	спровођење мера активности политике запошљавања, реализација антидискриминационе политике у области запошљавања и рада, подстицање запошљавања особа са инвалидитетом и других теже запошљивих категорија грађана
Носиоци пројекта	Покрајински секретаријат за привреду, запошљавање и равноправност полова, Покрајински секретаријат за пољопривреду, водопривреду и шумарство, Покрајински завод за равноправност полова , Покрајински фонд за развој пољопривреде
Географска подручја (окрузи и општине) у којима ће програм бити имплементиран	АП Војводина
Активности на пројекту	1. развој и реализација циљаног програма за отварање нових радних места и самозапошљавање за жене 2. развој и реализација циљаног програма за запошљавање вишеструко дискриминисаних жена 3. реализација мера за повећање тржишно оријентисане пољопривредне производње4.подстицање повећања самозапослености, предузетништва и задругарства жена у непољопривредном сектору, 5.укључивање потреба, интереса и потенцијала жена у све покрајинске политике економског, регионалног и руралног развоја, и дефинисање мера и програма који одговарају тим потребама, интересима и потенцијалима 6.спровођење мера за унапређивање приступа жена на селу ресурсима значајним за економску партиципацију
Трајање пројекта (према фазама, у месецима)	2015-2017
Финансијски план за реализацију програма/пројекта	Укупно: 2015 - 95.833.333,00 2016: 95.833.333,00 2017- 95.833.333,00 Од тога из буџета: 2015-20.500.000,00 2016- 20.500.000,00 2017- 20.500.000,00
Очекивани резултати програма/пројекта	
Индикатори резултата	
Индикатори ефеката	
Начин извештавања	
Писани документ о реализацији пројекта	
Процена ризика	
Евалуација	Ex-ante евалуација, On-going евалуација, Interim евалуација, Mid-term евалуација Ex-post евалуација.

Приоритет	**I - РАЗВОЈ ЉУДСКИХ РЕСУРСА**
Мера	**1.2. Повећање запошљивости незапослених лица и посебно угрожених категорија на тржишту рада**
Назив програма/пројекта	**„Школа за пословну стандардизацију и сертификацију “**
Циљ пројекта	Обуке и имплементација међународних, европских и националних стандарда, са циљем повећања конкурентности сектора малих и средњих предузећа, као и сертификација кључног техничког особља са циљем повећања компетентности људских ресурса.
Кратак опис пројекта	Школа за пословну стандардизацију и сертификацију има задатак да за учеснике у Програму обезбеди неопходан ниво компетенција кроз различите садржаје и облике обука и тренинга, у зависности од потреба самих компанија, односно полазника. Обуке и имплементација ће се вршити ускладу са јасно дефинисаним стндардизованим процедурама.
Надлежности	Секретаријат за привреду, запошљавање и равноправност полова
Носиоци пројекта	БСЦ Информативни центар за пословну стандардизацију и сертификацију, Факултет Техничких Наука у Новом Саду, Покрајински секретаријат за привреду
Географска подручја (окрузи и општине) у којима ће програм бити имплементиран	Војводина
Активности на пројекту	Активности обуке и имплементације се цврше на основу дефинисаних процедура: - Избор учесника у програму - корисника - Израда програма обука - Избор предавача по јасно дефинисаној процедури - Израда плана обука - Реализација - Периодична евалуација
Трајање пројекта (према фазама, у месецима)	36 месеци (јануар 2015 – децембар 2017)
Финансијски план за реализацију програма/пројекта	Износ средстава: 2015 12.500.000 буџет +12.500.000, 2016. 12.500.000 буџет +12.500.000, 2017. 12.500.000 буџет +12.500.000 рсд
	Извор средстава - републички, покрајински, локални буџет, ЕУ фондови, донације иностраних држава и међународних организација
	Извесност добијања средстава: Средња
Очекивани резултати програма/пројекта	Подизање конкурентности људских ресурса и домаће привреде, Повећање продуктивности, Стварање новог пословног имиџа домаћих компанија, региона, земље.
Индикатори резултата	• број обука • број укључених МСП • број корисника – учесника, • број израђених приручника (едукативних материјала) • број издатих сертификата - лиценци
Индикатори ефеката	Број нових извозника
Начин извештавања	Објављивање огласа – обавештења у штампаним медијима, Штампање промотивних памфлета – „флајера“, Објављивање путем електронских медија, Обавештавање преко друштвених мрежа
Писани документ о реализацији пројекта	
Процена ризика	Незаинтересованост МСП-промотивна предавање и радионице, упознавање јавности са циљевима, резултатима и бенефитима за кориснике Политичка стабилност-прихватљив ризик

Евалуација	Периодична, напредовање пројекта по фазама са финансијским извештајима

Приоритет	**I - РАЗВОЈ ЉУДСКИХ РЕСУРСА**
Мера	**1.2. Повећање запошљивости незапослених лица и посебно угрожених категорија на тржишту рада**
Назив програма/пројекта	**Пилот пројекат: „Подизање иновативне способности МСП “**
Циљ пројекта	Коришћење иновативности за подизање конкурентности сектора малих и средњих предузећа коришћењем креативне енергије људских ресурса.
Кратак опис пројекта	Развој програма за покретање иновативног потенцијала у МСП.
Надлежности	Покрајински секретаријат за привреду, запошљавање и равноправност полова
Носиоци пројекта	БСЦ Информативни центар за пословну стандардизацију и сертификацију, Универзитет у Новом Саду
Географска подручја (окрузи и општине) у којима ће програм бити имплементиран	Војводина
Активности на пројекту	• Избор МСП- корисника • Израда специјалних програма обука и радионица • Избор предавача, мотиватора и радионичара по јасно дефинисаној процедури • Израда плана специјалних обука и радионица • Реализација • Периодична евалуација
Трајање пројекта (према фазама, у месецима)	24 месеца (јануар 2014 – децембар 2015)
Финансијски план за реализацију програма/пројекта	Износ средстава: 2015: 25.000.000 (12 500.000 буџет+12.500.000 фондови), 2016: 25.000.000 (12 500.000 буџет+12.500.000 фондови) РСД
	Извор средстава - републички, покрајински, локални буџет, ЕУ фондови, донације иностраних држава и међународних организација
	Извесност добијања средстава: Средња
Очекивани резултати програма/пројекта	Ослобођена креативна енергија у функцији економског раста, Подизање конкурентности људских ресурса и домаће привреде, Повећање продуктивности, Стварање новог пословног имиџа домаћих компанија, региона, земље.
Индикатори резултата	• број обука и број мотивационих радионица • број укључених МСП • број корисника – учесника, • број израђених приручника (едукативних материјала) • број издатих сертификата
Индикатори ефеката	Број нових производа на тржишту
Начин извештавања	Објављивање огласа – обавештења у штампаним медијима, Штампање промотивних памфлета – „флајера“, Објављивање путем електронских медија, Обавештавање преко друштвених мрежа
Писани документ о реализацији пројекта	**План и програм пилот пројекта: „Подизање иновативне способности МСП “ у периоду јануар 2014. - децембар 2015.**
Процена ризика	Незаинтересованост МСП-промотивна предавање и радионице, упознавање јавности са циљевима, резултатима и бенефитима за кориснике Политичка стабилност-прихватљив ризик
Евалуација	Периодична, напредовање пројекта по фазама са финансијским извештајима

Мера 1.3. Унапређење запошљивости радног контигента кроз унапређење стручности модернизацијом система образовања и обуке

Приоритет	**I - РАЗВОЈ ЉУДСКИХ РЕСУРСА**
Мера	**1.3. Унапређење запошљивости радног контигента кроз унапређење стручности модернизацијом система образовања и обуке**
Назив програма/пројекта	**Усаглашавање образовања са потребама тржишта рада**
Циљ пројекта	Унапређење образовног система и побољшање знања, вештина и компетенција кроз формално образовање, неформално учење и оспособљавање, у циљу повећања могућности запошљавања и конкурентности
Кратак опис пројекта	Образовни систем је недовољно флексибилан у односу на привредни развој и потребе привреде. Потребно је модернизовати образовни систем, како би се смањила незапосленост и привреда учинила ефикаснијом. Развој образовања и учења одраслих је кључни фактор за повећање нивоа знања и оспособљености за различите животне задатке, побољшање квалитета живота сваког појединца, обезбеђивање једнаких могућности и социјалне укључености и успешног развоја привреде. Један од начина за смањење незапослености јесте промовисање приступа и учешћа одраслих у целоживотном учењу. Подизање свести о значају целоживотног учења битно утиче на побољшање квалитета живота и напредовање друштва у целини. Да би се смањила незапосленост потребно је кренути од унапређења квалитета образовања на свим нивоима и усаглашавања са потребама тржишта рада. Такође је потребно подстицати проширену делатност средњих стручних школа као центара регионалног развоја.
Надлежности	Влада АП Војводине , Министарство просвете, науке и технолошког развоја Републике Србије
Носиоци пројекта	Покрајински секретаријат за образовање, управу и националне заједнице; Покрајински секретаријат за привреду, запошљавање и равноправност полова; Национална служба за запошљавање; Отворени универзитет у Суботици;
Географска подручја (окрузи и општине) у којима ће програм бити имплементиран	АП Војводина
Активности на пројекту	• Промовисање стучног образовања орјентисаног према потребама тржишта рада и стратешким опредељењима АПВ. • Успоставити модел укључивања каријерне орјентације у основним и средњим школама. • Унапређење предузетничког нивоа на свим нивоима образовања у циљу подизања свести ученика о самозапошљавању • Подизање квалитета стручне праксе путем измена система реализације праксе као што су одлазак и практичан рад деце у предузећа уз гостовања ментора у школама са циљем упознавања и едукације • оживљавање концепта стипендирања ученика и обезбеђивање стручне праксе током школовања од стране послодаваца • увођење модела потписивања предуговора са најбољим практикантима као сигурност за радно место у будућности - нагласак на непопуларним занимањима, • сарадња и ангажовање наставника од стране компанија у којима деца обављају стручну праксу како би наставни кадар био упознат са активностима компаније и представљао домаћине својим ученицима током праксе у компанијама.
	• Преуређење средњих стручних школа за обаваљање проширене делатности;
	Обука наставног кадра за проширену делатност и припрема ученика;
Трајање пројекта (према фазама, у месецима)	Три године: 1: Анализа тржишта рада, потреба привреде и могућности образовања; Преуређење објеката; Обука наставног кадра и припрема ученика; 2. Реализација 3. Реализација + Евалуација
Финансијски план за реализацију	6.300.000,00 динара

програма/пројекта	Извор средстава - 300.000,00 динара-планирана средства из буџета АПВ за 2014.г. Пројекција за 2015.годину:Буџет АПВ 1.000.000,00 динара и донације и локална самоуправа 1.000.000,00 дин. Пројекција за 2016.годину:Буџет АПВ 1.000.000,00 динара и донације и ЕУ фондова 1.000.000,00 дин. Пројекција за 2017.годину:Буџет АПВ 1.000.000,00 динара и донације и ЕУ фондова 1.000.000,00 дин.
	Извесност добијања средстава: Средња
Очекивани резултати програма/пројекта	• Висок ниво информисаности о значају целоживотног учења • Резултати анализа промена на тржишту рада • повећања могућности запошљавања
	унапређен образовно-васпитни рад; оспособљени објекти; обучени наставници и ученици за проширену делатност средњих школа;
Индикатори резултата	• Повећан број људи који имају могућност додатне обуке за потребе запослења • Број стипендираних ученика • Број ученика који похађају стручну праксу који омогућава лакше запошљавање • Број пилот школе који пружају предузетничко образовање
	број опремљених порсторија за проширену делатност школе; број обучених наставника; број корисника;
Индикатори ефеката	Смањење броја незапослених; Побољшање квалитета живота; 7 средњих стручних школа као регионалних центара привредног развоја;
Начин извештавања	Путем средстава јавног информисања, путем Интернет портала, путем тромесечних/годишњих извештаја
Писани документ о реализацији пројекта	**Извештај о реализацији пројекта**
Процена ризика	Недостатак финансијских средстава; незаинтересованост циљних група; проблем успостављања сарадње са привредним субјектима; инфраструктура; еколошки ризик;
Евалуација	Извештај о укупном броју полазника и извештај Националне службе за запошљавање на годишњем нивоу.

Приоритет	**I - РАЗВОЈ ЉУДСКИХ РЕСУРСА**
Мера	**1.3. Унапређење запошљивости радног контигента кроз унапређење стручности модернизацијом система образовања и обуке**
Назив програма/пројекта	**Увођење двојезичне наставе на српском и енглеском језику у установама образовања и васпитања на територији Аутономне Покрајине Војводине**
Циљ пројекта	Општи циљ: **Успостављање квалитативаног и конкурентног модела образовања, који примењује модеран и међународно признат наставни план и програм.** Посебни циљеви: 1) Подстицање добре наставне праксе кроз потпуну припрему ученика за њихово даље образовање 2) Развој модела двојезичне наставе примереног потребама и условима рада предшколског васпитања и образовања, основног и средњег образовања и васпитања, као допринос развоју вишејезичности у систему образовања Републике Србије. 3) Унапређивање квалитета и осавремењивање образовно-васпитног рада кроз: - увођење у свакодневну наставну праксу савремених метода рада на енглеском језику; - реорганизовање наставних програма кроз хоризонтално и вертикално повезивање наставних тема и садржаја а у циљу остваривања прописаних циљева образовања и васпитања; - израду критеријума и стандарда за проверу постигнућа деце и ученика; - развијање сарадње са двојезичним школама у европским и другим државама. 4) Подизање нивоа и квалитета језичке компетенције ученика у страном језику.
Кратак опис пројекта	Двојезична настава подразумева извођење наставе појединих предмета на српском и енглеском језику, у склопу наставног плана и програма које утврђује Министарство просвете, науке и технолошког развоја Републике Србије у припремном предшколском програму у години пред полазак у основну школу, у основној школи и у средњој школи. Ученици уче градиво у истом обиму и према истим критеријумима као и остали који те предмете слушају само на српском језику. Главни циљ двојезичне наставе је пружање ученицима не само стручне компетенције – овладавање стручном терминологијом, у сваком појединачном програму, него и одличну језичку и комуникацијску компетенцију. Страни језик постаје средсво за стицање и језичких и нејезичких знања и вештина, а српски и енглески језик се не искључују већ се надопуњују. Осим обавезних и изборних предмета које прописује Министарство просвете,науке и технолошког развоја део наставе ће се реализовати на енглеском језику у обиму најмање 30%, а највише 45% од укупног фонда часова на годишњем нивоу. Васпитачи и наставници треба да имају знање енлеског језика најмање на нивоу Б2 Заједничког европског оквира, као и адекватне методичке обуке за извођење билингвалне наставе. Као резултат све већих захтева и потреба за комуникацијом на страном језику, као и за професионалном мобилности, последњих година су се у европским и светским образовним системима отворила бројна двојезична одељења.
Надлежности	Влада АП Војводине , Министарство просвете, науке и технолошког развоја Републике Србије
Носиоци пројекта	Покрајински секретаријат за образовање, управу и националне заједнице
Географска подручја (окрузи и општине) у којима ће програм бити имплементиран	• Градови Нови Сад, Суботица, Панчево, Сремска Митровица, општина Врбас, општина Сента (до сада укључени у пројекат) • Са тенденцијом укључивања што већег броја установа са територије АП Војводине
Активности на пројекту	Сарадња са установама образовања ради утврђивања реалних просторних и кадровских услова за реализацију пројекта.

	Формирање тима за реализацију Пројекта Помоћ у припремама стручне литературе за васпитаче, учитеље, наставнике и стручне сараднике. Пружање стручне помоћи и подршке установама у остваривању циљева и програма Набавка наставних средстава и опреме Припрема и одржавање родитељских састанака у образовним установама Планирани састанци, консултације са свим актерима. Послови на потписивању протокола о приступању имплементацији пројекта између секретаријата и градова и општина. Сарадња са Британским Саветом. Сарадња са носиоцима методичке обуке васпитача, наставника и стручних сарадника који су укључени у пројекат, као и присуствовање организованим семинарима у те сврхе. Праћење извештавања о организацији прелиминарног тестирања наставног кадра са Британским Саветом, како би кадар стекао одговарајуће сертификате за извођење двојезичне наставе у оквиру пројекта. Договори о сарадњи у вези са праћењем и вредновањем квалитета програма двојезичног васпитно-образовног рада Планирање студијских путовања у циљу размене искустава и стицања нових знања
Трајање пројекта (према фазама, у месецима)	Трајање пројекта није временски ограничено. Пројекат се реализује у фазама које су везане за буџетску годину. (Свака фаза је једна буџетска година)
Финансијски план за реализацију програма/пројекта	Укупно: 65.112.453,00 Буџет: 35.300.000,00
Очекивани резултати програма/пројекта	Пројекат увођења двојезичне наставе на српском и енглеском језику у предшколском васпитању и образовању, основном и средњем образовању и васпитању треба да обезбеди: 1) Развијен модел двојезичне наставе примерен потребама и условима рада припремног предшколског, основног и средњег образовања и васпитања у Републици Србији; 2) Квалитетан образовно-васпитни рад у складу са утврђеним стандардима, и то: - увођењем у свакодневну наставну праксу предшколске установе и школе савремених и ефикасних метода рада на српском и енглеском језику; - хоризонталним и вертикалним повезивањем прописаног наставног програма заснованог на тематском приступу; - изграђивањем критеријума и стандарда за проверу постигнућа деце и ученика; - развијањем сарадње са двојезичним предшколским установама и школама у свету. 3) Подигнут ниво квалитета језичке компетенције деце и ученика у енглеском језику; 4) Имплементиране организационе новине и установљавање оптималне унутрашње структуре; 5) Развијен систем континуираног стручног усавршавања наставног кадра кроз организовање различитих облика методичких и језичких обука и студијских путовања у земљи и иностранству; 6) Разрађен план тематских сусрета, округлих столова, конференција; 7) Разрађен план активности за организовање разних видова дружења ученика укључених у пројекат,нпр. летњих кампова, с циљем проширивања знања и размене искустава
Индикатори резултата	Број установа укључених у пројекат Број деце и ученика укључених у пројекат Број наставног кадра укључених у пројекат Број методичких и језичких обука наставног кадра Број организованих тематских сусрета, округлих столова, конференција Број организованих летњих кампова и сл.

Индикатори ефеката	Квалитеније образовање доступно што већем броју деце и ученика широм АПВ; Подизање језичких и комуникацијских компетенција и вештина код деце и ученика; Стицање стручних компетенција - овладавање стручном терминологијом у сваком појединачном наставном предмету; Већа могућност стицања међународних сертификата; Већа могућност превазилажења личних, језичких и културолошких ограничења; Већи степен осетљивости, разумевања и толеранције за друге људе, културе и језике; Бољи предуслови за упис на факултете како у земљи, тако и у иностранству; Подизање нивоа конкурентности на тржишту рада по завршетку образовања
Начин извештавања	Годишње извештавање
Писани документ о реализацији пројекта	Информација о реализацији за Владу АПВ, годишње извештавање
Процена ризика	Најчешће тешкоће и проблеми везани су за страх носиоца образовно-васпитне делатности услед великих очекивања са једне стране али и нестрпљења да се резултати пројекта покажу одмах. Сходно томе, веома је важно благовремено информисати учитеље, директоре, стручне сараднике, ученике, родитеље, а и ширу јавност о свим активностима и корацима имплементације пројекта, уз сталну стручну подршку носиоцима пројекта.
Евалуација	Евалуација екстерног стручног тима за евалуацију, годишња евалуација

Приоритет	**I - РАЗВОЈ ЉУДСКИХ РЕСУРСА**
Мера	**1.3. Унапређење запошљивости радног контигента кроз унапређење стручности модернизацијом система образовања и обуке**
Назив програма/пројекта	**Модернизација образовно - васпитног рада у АПВ**
Циљ пројекта	Унапређење образовно-васпитног рада
Кратак опис пројекта	Увођење иновација и креативности у обавезном, изборном и факултативном наставном процесу као и у слободним ваннаставним активностима у циљу промовисања значаја образовања путем стручног усавршавања наставника, опремањем образовних институција адекватним наставним средствима и савременом образовном технологијом, давањем подршке и мотивацијом ученика, наставног кадра и стручних служби за континуирано учење и живот у свету који се перманентно мења. Пројекат је замишљен као подршка формалном и неформалном образовању на свим нивоима и за све узрасте. Подразумева: 1. ИНОВАЦИЈЕ И КРЕАТИВНОСТ (иновативно и креативно изражавање свих учесника у образовно васпитном процесу); 2. БЕЗБЕДНОСТ ДЕЦЕ И УЧЕНИКА у установама образовања и васпитања (превентивни рад са децом и ученицима, наставницима, родитељима, представницима локалне самоуправе и других институција); 3. СТРУЧНО УСАВРШАВАЊЕ (Развијање нових компетенција кроз едукације, семинаре, саветовања. Подразумева се знање из предмета који се предаје, знање из педагогије, вештине и способности потребне за рад са ученицима, разумевање социо-културне димензије образовања.); 4. ОПРЕМАЊЕ (Стварање оптималних услова за рад и учење); 5. ПОПУЛАРИЗАЦИЈУ (Помоћ за издавање материјала за образовање и услуге информисања: билтени, часописи, монографије, образовне манифестације и такмичења. Медијска популаризација и промоција значаја образовања и трендова у образовном процесу и истицање добрих примера из праксе.); 6. ПАРТИЦИПАЦИЈУ И РАЗВИЈАЊЕ ПАРТНЕРСТВА (Заједничко учешће локалних самоуправа, привреде, родитеља, ученика и целе друштвене заједнице у циљу решавања постојећих проблема и унапређење квалитета образовања.Успостављање међурегионалне и међународне сарадње). Модернизација школе је од изузетног значаја за развој појединца и друштва у целини; 7. ЈАЧАЊЕ МЕНАЏМЕНТА школе допринело би популаризацији образовања, индивидуализацији и социјализацији ученика, као и развоју животних вештина, како би се тиме унапредила друштвена стабилност и даљи напредак а образовање ишло у корак са потребама друштва.
Надлежности	Влада АПВ - Покрајински секретаријат за образовање, управу и националне заједнице
Носиоци пројекта	ПСОУНЗ, ПС за спорт и омладину и др. ПС, школе, локалне самоуправе, удружења, невладине организације и др.
Географска подручја (окрузи и општине) у којима ће програм бити имплементиран	Аутономна Покрајина Војводина
Активности на пројекту	Анализа стања образовно васпитног рада у АПВ и на основу тога одређивање приоритета коју су примењиви на ширу друштвену заједницу (привреда, омладина, спорт, култура, екологија, активно грађанство, локална самоуправа и др.) У оквиру тога предлажу се неке од следећих активности: организовање дана информатике,промоција значаја штедње енергије и значаја екологије у образовно - васпитним установама, промоција добрих примера из праксе, награђивање и стимулација образовно васпитних установа, наставника и ученика (награда др ,,Ђорђе Натошевић"), подршка и унапређење образовања на језицима мањинских националних заједница, подршка у циљу подизања квалитета ученичког стандарда (превоз, бесплатни уџбеници, ученички домови) и др.

Трајање пројекта (према фазама, у месецима)	Период 2014/2017. године
Финансијски план за реализацију програма/пројекта	1.135.000.000,00 динара
	Буџет: 309.500.000,00
	Извесност добијања средстава: Извесно
Очекивани резултати програма/пројекта	Подизање квалитета образовно - васпитног рада, смањивање раног напуштања формалног образовања, повећана мотивација и компетенције свих учесника у образовно - вапитном процесу, боља доступност образовања свим категоријама становништва, лакша уклопљивост у потребе тржишта рада а што утиче на привредни раст.
Индикатори резултата	Број опремљених образовних установа, број ученика који наставља даље школовање, број запослених након реализације програма.
Индикатори ефеката	Сарадња и повећана укљученост различитих институција на размени података из делокруга њихове надлежности које се односе на област образовања и васпитања.
Начин извештавања	Наративни и финансијски по завршетку појединачних пројеката.
Писани документ о реализацији пројекта	Одржани семинари, едукације, саветовања, обуке, купљена опрема, издати билтени, часописи, монографије, евиденција присутности, извештај о реализованим активностима, видео и фото записи и др.
Процена ризика	Недовољна обавештеност, незаинтересованост и предрасуде учесника програма
Евалуација	у току и по завршетку пројекта

Приоритет	**I - РАЗВОЈ ЉУДСКИХ РЕСУРСА**
Мера	**1.3. Унапређење запошљивости радног контигента кроз унапређење стручности модернизацијом система образовања и обуке**
Назив програма/пројекта	**Регресирање превоза студената на територији АП Војводине**
Циљ пројекта	Побољшање стандарда студената и могућност да се што већем броју студената омогући даљи наставак школовања.
Кратак опис пројекта	Уређен је начин, услови и критеријуми за расподелу буџетских средстава. Средства се додељују студентима који имају пребивалиште на територији општине или града на територији АП Војводине, који се школују на терет буџета, први пут уписују годину студија, нису корисници стипендија, кредита и услуга смештаја у установама ученичког и студентског стандарда.
Надлежности	Аутономна Покрајина Војводина
Носиоци пројекта	Покрајински секретаријат за науку и технолошки развој
Географска подручја (окрузи и општине) у којима ће програм бити имплементиран	Општине и градови на територији Аутономне Покрајине Војводине
Активности на пројекту	Расписивање јавног конкурса, разматрање приспелих пријава, предог расподеле средстава,расподела средстава и исплата додељених средстава.
Трајање пројекта	12 месеци
(према фазама, у месецима)	
Финансијски план за реализацију програма/пројекта	Износ средстава 40.000.000,00 динара (годишње)
	Уколико су испуњени услови предвиђени Одлуком о регресирању превоза студената на територији АП Војводине
Очекивани резултати програма/пројекта	Побољшање услова студирања,могућност да се што већем броју студената омогући успешно студирање
Индикатори резултата	Број студената који користи услуге превоза
Индикатори ефеката	Повећање броја високообразовног кадра на територији АП Војводине
Процена ризика	- Недостављање финансијског извештаја у предвиђеном року на адекватан начин;
	- Константни контакт са представницима општина.

Приоритет	**I - РАЗВОЈ ЉУДСКИХ РЕСУРСА (III - ОДРЖИВИ ПРИВРЕДНИ РАСТ)**
Мера	**1.3. Унапређење запошљивости радног контигента кроз унапређење стручности модернизацијом система образовања и обуке**
Назив програма/пројекта	**Камп за младе таленте из области природно математичких наука Војводине**
Циљ пројекта	Стварање људских ресурса за технолошки развој
Кратак опис пројекта	Пројектом би се изнајмио и опремио простор и набавила опрема за лабораторије и истраживања
Надлежности	Секретаријат за привреду, запошљавање и равноправност полова, Секретаријат за науку
Носиоци пројекта	Секретаријат за привреду
Географска подручја (окрузи и општине) у којима ће програм бити имплементиран	Војводина
Активности на пројекту	Дефинисање критеријума за селекцију младих талената, избор поља истраживања и адекватне опреме, набавка опреме, успостављање система за организовање кампова сваке године, осмишљавање и успостављање сарадње са сличним камповима и размена младих талената, дефинисање индикатора за праћење ефеката.
Трајање пројекта (према фазама, у месецима)	2015-2017
Финансијски план за реализацију програма/пројекта	172,074,900
	Из фондова
Очекивани резултати програма/пројекта	
Индикатори резултата	Бој деце која прођу камп, број смена, број програма, број опремљених лабораторија, број реализованих размена са иностранством
Индикатори ефеката	Раст БДПа АПВ, повећање броја МСП, предузетника, високо школованих из природно математичких области
Начин извештавања	Квартално и у току реализације пројекта
Писани документ о реализацији пројекта	
Процена ризика	1.Политичка подршка избегава се: кампањом ys помоћ универsитета, факултета и осталих образовних институција, ризик: лош избор критеријума за избор деце, избегава се: ангажовањем стручњака, ризик: лош избор програма и лабораторија, избегава се:јасно дефинисани критеријуми и ангажовање стручњака
Евалуација	По завршетку

Мера 1.4. Образовање сеоског становништва

Приоритет I	**I - РАЗВОЈ ЉУДСКИХ РЕСУРСА**
Мера	**1.4. Образовање сеоског становништва**
Назив програма/пројекта	**Сеоске школе – центри за реализацију наставе у природи**
Циљ пројекта	учинити сеоске школске објекте корисним за заједницу и појединца
Кратак опис пројекта	Сеоске школе су нерентабилне с обзиром на мали број ученика у њима, а великих трошкова за њихово одржавање. Такве школе треба учинити атрактивним и вишенаменски корисним за ширу заједницу. Побољшавањем услова и квалитета образовно-васпитног рада у школама у сеоским срединама, кроз међурегионалну сарадњу, разменом ученика, корисници би се упознали са традиционалним начином живота у мањем месту, а локал и школа би имали шансу да се културно и економски развијају остваривањем прихода од проширене делатности школе и већом упосленошћу мештана. Потребно је одабрати 7 сеоских школа, у сваком од региона у АПВ по једну.
Надлежности	Влада АПВ - Покрајински секретаријат за образовање, управу и националне заједнице
Носиоци пројекта	ПСОУНЗ, ПС за привреду, запошљавање и равноправност полова, ПС за спорт и омладину, ПС за културу и јавно информисање, локалне самоуправе, ПС за међурегионалну сарадњу и локалну самоуправу
Географска подручја (окрузи и општине) у којима ће програм бити имплементиран	АПВ (по једна основна школа у сваком од октуга)
Активности на пројекту	1. реновирање- привођење објеката намени; 2. оспособљавање наставника за проширену делатност; 3. организовање обука за кориснике
Трајање пројекта (према фазама, у месецима)	три године: 1. припрема-грађевински радови на објектима, припрема потребне документације и опремање објеката; 2. обука наставника и регрутовање корисника, медијска промоција; 3. реализација
Финансијски план за реализацију програма/пројекта	Процена потребног износа 102.000.000,00 динара
	Укупно: 102.000.000,00 Буџеет: 3.000.000,00
	Извесност добијања средстава: Неизвесно
Очекивани резултати програма/пројекта	унапређен васпитно-образовни рад, опремљени објекти, оспособљени наставници, обучени и задовољни корисници
Индикатори резултата	број опремљених просторија у објектима, број обучених наставника, број корисника
Индикатори ефеката	Сваки регион би имао по један центар у једној од сеоских школа, који би био отворен за ширу заједницу дугорочно
Начин извештавања	извештаји по циклусима
Писани документ о реализацији пројекта	Финансијски и наративни извештаји о реализованим активностима
Процена ризика	1. незаинтересованост циљних група- медијска промоција као решење; 2. инфраструктура- потребно је успоставити сарадњу са Заводом за културу; 3. финансијски ризик- промена девизног курса; 4. политички ризик- промена власти
Евалуација	на тромесечном нивоу током трајања пројекта

Приоритет	**I - РАЗВОЈ ЉУДСКИХ РЕСУРСА**
Мера	**1.4 Образовање сеоског становништва**
Назив програма/пројекта	**Здравствено васпиотање о репродуктивном здрављу**
Циљ пројекта	Повећање свести о репродуктивном здрављу код младих и превенција полно преносивих болести и нежељених трудноћа
Кратак опис пројекта	Здравствено васпиотање о репродуктивном здрављу је пројекат који се реализује у 108 средњих школа на територији АП Војводине са циљем повећања свести код ученика када је у питању њихово репродуктивно здравље. Пројектом су обухваћени ученици свих других разреда (око 17 000 младих узраста од 15 до 16 година). Током школске године, кроз савремени радионичарски рад они имају прилику да се упознају са анатомијом, полнопреносивим болестима, контрацепцијом, али људским правима и психолошким појмовима - шта је то љубав, како прихватити своје тело, шта је то заљубљеност.
Надлежности	
Носиоци пројекта	Покрајински секретаријат за спорт и омладину
Географска подручја (окрузи и општине) у којима ће програм бити имплементиран	Територија АПВ
Активности на пројекту	Формирање радне гриупе за израду програма Здравственог васпитања о репродуктивном здрављу; писање Приручника и појмовника Здравственог васпитања о репрудиктвном здрављу од стране експерата из Радне групе; Истраживање на почетку пројекта којим се испитало знање и ставови младих и истраживање на крају, како би се урадила упоредна анализа добијених резултата; медијска кампања; обука едукатора Здравственог васпитања о репродуктивном здрављу; континуирано спровођење едукација у области здравственог васпитања о репродуктивном здрављу у свим среддњим школама на територији АП Војводине
Трајање пројекта (према фазама, у месецима)	Континуирано у току 2014. године
Финансијски план за реализацију програма/пројекта	50.000.000 динара
	Буџет АПВ
	Извесност велика
Очекивани резултати програма/пројекта	Повећана свест код младих о њиховом репродуктивном здрављу, мањи број младих оболелих од полно преносивих болести, мањи број нежељених трудноћа код малолетних лица
Индикатори резултата	Проценат младих оболелих од полно преносивих болести мањи за 10% у 2015.години и проценат малолетничких трудноћа смањен за 10 % у 2015. години.
Индикатори ефеката	Млади који су свесни проблема који се тичу њиховог репродуктивног здравља; Млади који редовно одлазе на гинеколошке и уролошке прегледе; Млади који воде рачуна о свом здраввљу
Начин извештавања	Полугодишњи наративни и финансијски извештај и финални извештај
Писани документ о реализацији пројекта	**Информација**
Процена ризика	Незаинтересованост младих за учествовање у пројекту, неразумевање шире јавности за тематику која се обрађује у оквиру пројекта, недовољне финансије
Еваулација	Спроведено истраживање у сарадњи са Институтом за јавно здравље АП Војводине - испитивање ставова и знања младих; анкета током самог пројекта и истраживање на крају пројекта да би се урадила упоредна анализа добијених резултата.

2. ПРИОРИТЕТ – II РАЗВОЈ ИНФРАСТРУКТУРЕ И УСЛОВА ЗА ПРИСТОЈАН ЖИВОТ И РАД

Мера 2.1. Обезбеђење услова за динамичан раст инвестиционе активности у циљу повећања запослености

Приоритет	**II - РАЗВОЈ ИНФРАСТРУКТУРЕ И УСЛОВА ЗА ПРИСТОЈАН ЖИВОТ И РАД**
Мера	**2.1. Обезбеђење услова за динамичан раст инвестиционе активности у циљу повећања запослености**
Назив програма/пројекта	**„Успостављање мађарско – српских речних граничних прелаза на Тиси/ Establishment of Hungarian-Serbian fluvial border crossing stations at the river Tisa“**
Циљ пројекта	Свеобухватни циљ пројекта је да се створе инфраструктурни услови који су неопходни за смештај служби за гранични прелаз на реци и на мађарској и на српској страни.
Кратак опис пројекта	Тренутно је веома отежан прелазак границе на реци Тиси, а то отежава развој насеља која се налазе на обали реке, и у привредном и у друштвеном погледу. Изградња лука која је планирана у пројекту, као и формирање пловила омогућиће ће развој и путничког и теретног саобраћаја на Тиси, самим тим и на Дунаву, даће полет теретном транспорту и шпедицији, а створиће и нове перспективе за речни туризам.
Надлежности	
Носиоци пројекта	Водећи партнер: LB: Непрофитно јавно друштво д.о.о. Еврорегионална агенција за развој Дунав-Криш-Мориш-Тиса Остали партнери: PP1: Покрајински секретријат за међурегионалну сарадњу и локалну самоуправу PP2: Дирекција за водопривреду Доњег Потисја PP3: Главна капетанија полицијске Жупаније Чонград PP4: Скупштина општине Кањижа
Географска подручја (окрузи и општине) у којима ће програм бити имплементиран	АП Војводина, Жупанија Бачкишкун, Жупанија Чонград, Општина Кањижа
Активности на пројекту	1.реконструкција и изградња граничног прелаза на Тиси 2.куповина ровокопача 3.куповина понтона 4.радионице за представнике српских и мађарских пограничних полиција и царинских органа; 5.информативни дани за туристичке организације; 6.штампање брошуре о дестинацијама на територији Еврорегије ДКМТ које ће бити доступне воденим путем, на реци Тиси и Дунаву; 7.обезбеђивање информација за сараднике медија; 8.израда студије о даљим могућим инфраструктурним, логистичким односно интермодалним могућностима у регији, као резултат изградње пристаништа и пловила према пројекту; 9.организовање курса мађарског језика за службенике на граничним прелазима, припадницима пограничне полиције и државним службеницима.
Трајање пројекта (према фазама, у	29. мај 2013. - 30. новембар 2014.

месецима)	
Финансијски план за реализацију програма/пројекта	Укупан буџет: 1.596.298, 00 евра Водећи партнер: LB: Непрофитно јавно друштво д.о.о. Еврорегионална агенција за развој Дунав-Криш-Мориш-Тиса, буџет: 166.890, 00 евра Остали партнери: PP1: Покрајински секретријат за међурегионалну сарадњу и локалну самоуправу, буџет: 160.650, 00 евра PP2: Дирекција за водопривреду Доњег Потисја, буџет: 794.928, 00 евра PP3: Главна капетанија полицијске Жупаније Чонград, буџет: 275.930, 00 евра PP4: Скупштина општине Кањижа, буџет: 197.900, 00 евра
Очекивани резултати програма/пројекта	
Индикатори резултата	PP2: број реконструисаног граничног прелаза: 1 PP3: број изграђеног граничног прелаза: 1 PP4: број развијенog граничног прелаза: 1 PP2: очишћен улазни канал (Сегедин): 1 LB: број учесника на курсу језика: 15 PP1: број учесника на курсу језика: 60 LB: број објављених брошура: 25000 LB: број учесника на догађајима: 325 PP1: иницијатива за дефинисање Тисе као међународног пловног пута: 1
Индикатори ефеката	Повећан транспорт робе и људи на речном граничном прелазу Тиса Позитиван ефекат у вези утицаја на доносиоце политичких одлука, која ће да убрза проглашење Тисе међународним пловидбеним путем Повећани промет туристичких дестинација
Начин извештавања	Квартални наративни и финансијски извештаји
Писани документ о реализацији пројекта	
Процена ризика	Процедуралне грешке код спровођења јавних набавки, обезбеђивање предфинансирања и сопственог учешћа
Евалуација	Квартални наративни и финансијски извештаји

Приоритет	**II - РАЗВОЈ ИНФРАСТРУКТУРЕ И УСЛОВА ЗА ПРИСТОЈАН ЖИВОТ И РАД**
Мера	**2.1 Обезбеђење услова за динамичан раст инвестиционе активности у циљу повећања запослености**
Назив програма/пројекта	**Студија размештаја радних зона на територији АП Војводине**
Циљ пројекта	Развој просторне базе података у ГИС технологији о евидентираним радним зонама ради доступности података свим потенцијалним инвеститорима, а све у циљу подизања конкурентности АП Војводине
Кратак опис пројекта	Развој просторне базе података постојећих и планираних радних зона на територији АПВ на основу планске документације и података достављених од стране локалних самоуправа.
Надлежности	Покрајински секретаријат за урбанизам, градитељство и заштиту животне средине
Носиоци пројекта	Покрајински секретаријат за урбанизам, градитељство и заштиту животне средине, ЈП Завод за урбанизам Војводине
Географска подручја (окрузи и општине) у којима ће програм бити имплементиран	Територија АП Војводине
Активности на пројекту	Прикупљање, обрада и техничка припрема просторних података о расположивости радних зона и формирање базе података у Географском Информационом Систему.
Трајање пројекта (према фазама, у месецима)	Завршетак 2014-2020.
Финансијски план за реализацију програма/пројекта	Износ средстава: 2014: 3.000.000,00 динара, 2015-2020: 20.000.000,00 динара
	Извор средстава: буџет АПВ и буџет РС
	Извесност добијања средстава
Очекивани резултати програма/пројекта	
Индикатори резултата	
Индикатори ефеката	
Начин извештавања	Годишњи извештај о остварењивању РПП АПВ
Процена ризика	– Низак
	– Средњи
	– Висок
Евалуација	– Ex-ante евалуација,
	– On-going евалуација,
	– Interim евалуација,
	– Mid-term евалуација
	– Ex-post евалуација.

Приоритет	**II - РАЗВОЈ ИНФРАСТРУКТУРЕ И УСЛОВА ЗА ПРИСТОЈАН ЖИВОТ И РАД**
Мера	**2.1. Обезбеђење услова за динамичан раст инвестиционе активности у циљу повећања запослености**
Назив програма/пројекта	**Рехабилитација прекограничног пута Сегедин - Хоргош**
Циљ пројекта	Општи циљ пројекта: Развој мера за унапређење и јачање кохезије саобраћајне инфраструктуре између Србије и Мађарске. Специфични циљеви: (1) Припрема документације за ревитализацију прекограничних путева који повезују Западнобачки округ и Бач-Кишкун жупанију; (2) Промоција балансираног територијалог развоја и интеграција маргинализованих и мање приступачних региона; (3) Јачање прекограничне сарадње између релевантних институција.
Кратак опис пројекта	Планска докумената (у погледу спровођења планиране рехабилитације у каснијој фази) ће обезбедити услове за успостављање квалитетне путне мреже у северној Бачкој и Банату, углавном северној Војводини и жупанији Бач-Кишкун у Мађарској. Ове области се сматрају прекограничним областима између две земље, и путеви који су приоритет овог пројекта су од суштинског значаја за квалитет, брзину и безбедност преласка преко границе у пограничном региону. Планска докумената, административне дозволе и студија изводљивости добијени овим пројектом ће створити предуслове за изградњу и реконструкцију пута који ће повећати оперативни капацитет граничног прелаза Хоргош и капацитет транспорта у пограничном региону.
Надлежности	Управљање пројектом (имплементација, јавне набавке, праћење, извештавање); координација комуникације, организација ПР активности, организовање конференција, дизајн и штампа промотивног материјала, припрема тендерске документације за пројектне активности (нацрт главног пројекта, студија изводљивости пројекта, база података, опрема)
Носиоци пројекта	1. Фонд "Европски послови" АП Војводине, 2. ЈП за просторно и урбанистичко планирање и пројектовање „Завод за урбанизам Војводине, Нови Сад“.
Географска подручја (окрузи и општине) у којима ће програм бити имплементиран	Аутономна Покрајина Војводина (Хоргош, Кањижа, Палић, Мартонош)
Активности на пројекту	(1) Развој нацрта главног пројекта; (2) Технички надзор нацрта главног пројекта; (3) Студија изводљивости пројекта; (4) Развој базе података; (5) Промотивне активности; (6) Набавка опреме; (7) Јавна набавка за технички надзор, главни пројекат, студију изводљивости и базу података.
Трајање пројекта (према фазама, у месецима)	18 месеци
Финансијски план за реализацију програма/пројекта	око 600.000,00 евра ЕУ фондови - ИПА програм прекограничне сарадње Мађарска - Србија Пројекат је одлично оцењен и био је на листи пројеката предложених за финансирање
Очекивани резултати програма/пројекта	Главни пројекат за рехабилитацију укупно 54,1 км пута на рути Роске - стара Роске гранични прелаз између Мађарске и Србије – Хоргош - Кањижа: (а) Пут између Стара Роске (Хоргош) граничног прелаза између Мађарске и Србије и Коридора X (Е 75) - државни пут првог реда М 22.1 у дужини од 6 км; (б) Пут који повезује центар Хоргоша и Кањижу – државни пут другог реда бр. 119 у дужини од 13 км; (в) Пут који повезује центар Палића и Хоргош – државни пут првог реда бр. 22.1 у дужини од 18,5 км; (г) локални пут који повезује државни пут другог реда бр. 119 и насеље Мартонош у дужини од 6 км.
Индикатори резултата	(1) Припремљен 1 главни пројекат за рехабилитацију укупно 54,1 км пута. (2) Припремљена 1 студија изводљивости.
Индикатори ефеката	Рехабилитован пут у пограничном подручју Војводине ка Мађарској би допринео унапређењу путне инфраструктуре у северном делу Војводине и ефикаснијем протоку саобраћаја. Као дугорочни ефекат би се могло

	дефинисати унапређење економских активности у региону, које би последично могло да узрокује повећање запослености. Све поменуто би допринело смањењу регионалних диспаритета у АП Војводини.
Начин извештавања	Квартални финансијски и наративни извештаји.
Писани документ о реализацији пројекта	**Имплементација пројекта би пратила правила извештавања у програмима прекограничне сарадње, а редовно би се састављали и наративни и финансијски извештаји за Владу АП Војводине о напретку на пројекту.**
Процена ризика	Постоје могућа интерна ограничења предвиђена за овај пројекат које је могуће превазићи пажљивим планирањем и припремом. Фактори ризика могу настати из финансијских разлога: 1) Партнери у пројекту морају да обезбеде предфинансирања 2) Партнери треба да обезбеде допринос (15% укупне вредности пројекта). Решење је у планирању потребних средстава унапред у буџету за наредну годину.
Евалуација	Ex ante евалуација од стране надлежног покрајинског секретаријата (Покрајински секретаријат за привреду, запошљавање и равноправност полова), interim и ex post евалуација спровођења пројекта.

Приоритет	**II - РАЗВОЈ ИНФРАСТРУКТУРЕ И УСЛОВА ЗА ПРИСТОЈАН ЖИВОТ И РАД**
Мера	**2.1. Обезбрђење услова за динамичан раст инвестиционе активности у циљу повећања запослености**
Назив програма/пројекта	**Изградња прекограничног пута између Баје II. - 163 +840-165 +480 км - и Сомбора - 56 +601.650-54 +355.00 км**
Циљ пројекта	Директни циљ пројекта је санација пута између Баје и Сомбора, чинећи сеоска насеља приступачнијим. Индиректни циљеви су: смањење изолације пограничних области ради унапређења прекограничне приступачност, еколошка одрживост и безбедност у граничној зони, синергија и сарадња у привреди, развој превоза, побољшање квалитета живота.
Кратак опис пројекта	Директни циљ пројекта је рехабилитација прекограничног пута између Баје и Сомбора. Пројекат је повезан са пројектом - HUSRB/0901/111/008 - Баја-Сомбор I - који је реализован у оквиру I позива за достављање пројеката на HU-SRB IPA CBC. На мађарској страни водећи партнер планира да спроведе II део рехабилитације путне инфраструктуре, која прати I пројекат. Планирани технички садржај: Реконструкција путева између 163 +840-165 +480 км део у Мађарској. Дужина реконструисаног пута на мађарској страни: 1640 м. На српској страни партнери планирају да почну реконструкцију пута, за које су технички планови у оквиру претходног пројекта. Планирани технички садржај: партнери ће реконструисати пут између 56. +601.650-54 +355.00 км деонице у Србији. Дужина реконструисаног пута на српској страни: 2246,65 м.
Надлежности	Уколико предлог добије подршку, НИФ Зрт. ће спровести управљање пројектом на мађарској страни. Фонд ће бити задужен за спровођење политика ЕУ и за процедуре везане за јавне набавке. Фонд ће се бавити информативним и промотивним активности, као и припремом и праћењем извештаја. Менаџер за путну инфраструктуру Града Сомбора је задужен за праћење и припрему свих инфраструктурних радова. Град Сомбор ће подржати реализацију свих активности у пројекту, укључујући помоћ у организовању пројектних састанака и свих пројектних догађаја.
Носиоци пројекта	1. Nemzeti Infrastruktúra Fejlesztő Zrt. Budapest, 2. Фонд „Европски послови“ Аутономне Покрајине Војводине; 3. Град Сомбор
Географска подручја (окрузи и општине) у којима ће програм бити имплементиран	Пут ће повезивати насеља у јужној Бачкој у Мађарској, која има 16 малих општина и Западнобачки округ у Србији, у ком има више од 300.000 људи који користе свакодневно ове путеве.
Активности на пројекту	(1) Јавна набавка за извођача радова за деоницу пута у Мађарској; (2) Јавна набавка за инжињера за изградњу деонице пута у Мађарској; (3) Извођење радове на деоници пута у Мађарској; (4) Технички пријем пута; (5) Јавна набавка за извођача радова за деоницу пута у Србији; (6) Јавна набавка за инжињера за изградњу деонице пута у Србији; (7) Извођење радова на деоницу пута у Србији; (8) Надзор над изградњом деонице пута у Србији; (9) Отварајућа конференција/Затварајућа конференција; (10) Пројектни састанци.
Трајање пројекта (према фазама, у месецима)	18 месеци
Финансијски план за реализацију програма/пројекта	Укупна вредност пројекта 1.773.513,31 ЕУР, од чега 886.039,31 за Србију ИПА програм прекограничне сарадње Мађарска-Србија Пројекат је био веома високо оцењен и стављен на листу пројеката предложених за финансирање
Очекивани резултати програма/пројекта	Очекивани резултати: (1) Санирано 1640 м пута у Мађарској и 2246,65 м пута у Србији; (2) Олакшан приступ насељеним местима; (3) Преусмерен саобраћај на овај део пута, безбедније учешће пешака и бициклиста у саобраћају; (4) Пројекат обезбеђује предуслове за даљу изградњу путева и развој саобраћајног система, као и стварање позитивног амбијента за будућу регионалну сарадњу.

Индикатори резултата	Дужина реконструисаног пута на мађарској страни: 1640 м и дужина реконструисаног пута на српској страни: 2246,65 м.
Индикатори ефеката	Број саобраћајних несрећа смањен, нарочито повреда пешака и бициклиста; обезбеђен квалитетнији саобраћај како за путничка тако и теретна возила.
Начин извештавања	Четворомесечни наративни и финансијски извештај
Писани документ о реализацији пројекта	**Четворомесечни наративни финансијски извештај**
Процена ризика	Фактори ризика могу настати из финансијских разлога: 1) Партнери у пројекту морају да обезбеде предфинансирања 2) Партнери треба да обезбеде допринос (15% укупне вредности пројекта). Решење је у планирању потребних средстава унапред у буџету за наредну годину.
Евалуација	Ex ante евалуација од стране надлежног покрајинског секретаријата (Покрајински секретаријат за привреду, запошљавање и равноправност полова), interim и ex post евалуација спровођења пројекта

Приоритет	**II - РАЗВОЈ ИНФРАСТРУКТУРЕ И УСЛОВА ЗА ПРИСТОЈАН ЖИВОТ И РАД**
Мера	**Мера 2.1. - Обезбеђење услова за динамичан раст инвестиционе активности у циљу повећања запослености**
Назив програма/пројекта	**Планирање, изградња и развој логистичке инфраструктуре у АП Војводини**
Циљ пројекта	Планирање, изградња и развој логистичке инфраструктуре са интермодалним терминалима у циљу интегралног приступа решавању транспортних потреба привреде АПВ, смањења трошкова и подизања конкурентности.
Кратак опис пројекта	У том циљу неопходно је формирати базе података за праћење ове области, израдити стратешка документа, техничку документацију и реализовати објекте логистичке инфраструктуре.
Надлежности	Секретаријат за привреду, запошљавање и равноправност полова
Носиоци пројекта	Секретаријат за привреду, локалне самоуправе, Факултет техничких наука Нови Сад
Географска подручја (окрузи и општине) у којима ће програм бити имплементиран	Војводина
Активности на пројекту	1.Програм подршке развоју логистичких центара и интермодалних терминала 2.База података логистичког потенцијала АПВ 3.Стицање специјалистичких знања и вештина из логистике 4.Летња школа наутике 5.Студија развоја интегрисаног транспорта Аутономне Покрајине Војводине-Мастер план
Трајање пројекта (према фазама, у месецима)	1.36 месеци 2015-2017 2.12 месеци 2015 3.36 месеци 2015-2017 4.36 месеци 2015-2017 5.24 месеца 2015-2016
Финансијски план за реализацију програма/пројекта	1. 2015: 40.000.000, 2016:40.000.000, 2017: 30.000.000 РСД 2.6.000.000 РСД (Буџет ПС)
	3.2015: 20.000.000, 2016:20.000.000, 2017:10.000.000 4.2015: 10.000.000, 2016:10.000.000, 2017:10.000.000, 5. 2015:2.968.000, 2016: 2.000.000
Очекивани резултати програма/пројекта	Урађена техничка допкументација и реализовани центри
Индикатори резултата	
Индикатори ефеката	
Начин извештавања	
Писани документ о реализацији пројекта	
Процена ризика	
Евалуација	

Приоритет	**II - РАЗВОЈ ИНФРАСТРУКТУРЕ И УСЛОВА ЗА ПРИСТОЈАН ЖИВОТ И РАД**
Мера	**Мера 2.1. - Обезбеђење услова за динамичан раст инвестиционе активности у циљу повећања запослености**
Назив програма/пројекта	**Планирање, изградња и развој логистичке инфраструктуре у АП Војводини**
Циљ пројекта	Планирање, изградња и развој логистичке инфраструктуре са интермодалним терминалима у циљу интегралног приступа решавању транспортних потреба привреде АПВ, смањења трошкова и подизања конкурентности.
Кратак опис пројекта	У том циљу неопходно је формирати базе података за праћење ове области, израдити стратешка документа, техничку документацију и реализовати објекте логистичке инфраструктуре.
Надлежности	Секретаријат за привреду, запошљавање и равноправност полова
Носиоци пројекта	Секретаријат за привреду, локалне самоуправе, Едукативни центар, Факултет техничких наука Нови Сад
Географска подручја (окрузи и општине) у којима ће програм бити имплементиран	Војводина
Активности на пројекту	1.Повезивање залеђа (АПВ) са Јадранском регијом 2.Развој логистичког центра Богојево (општина Оџаци) са контакт зоном "Лука Дунав" Богојево и са жел. станицом Богојево 3.Развој отвореног логистичког центра Апатин у оквиру Слободне зоне Апатин са контакт зоном међународне јавне луке Апатин 4.Радови на опремању Северне индустријске зоне у Панчеву 5. Израда пројектно-техничке документације за изградњу националне луке Ковин 6.Студија утицаја одрживог транспорта на развој логистичких центара у Аутономној Покрајини Војводини
Трајање пројекта (према фазама, у месецима)	1.12 месеци 2015-2016 2.24 месеци 2015-2016 3.36 месеци 2015-2017 4.36 месеци 2015-2017 5.12 месеца 2016 6. 24 месеца 2015 и 2016
Финансијски план за реализацију програма/пројекта	1. 2015: 30.000.000, 2016:20.000.000 РСД 2.2015: 2.000.000.000, 2016: 1.600.090.000 РСД
	3.2015: 2.000.000.000 , 2016:1.408.000.000, 2017:1.000.000.000, 4.-, 5. 270.000.000, 6. 2015.2.968.000 и 2016. 2.000.000
Очекивани резултати програма/пројекта	
Индикатори резултата	
Индикатори ефеката	
Начин извештавања	
Писани документ о реализацији пројекта	
Процена ризика	
Евалуација	

Приоритет	**II - РАЗВОЈ ИНФРАСТРУКТУРЕ И УСЛОВА ЗА ПРИСТОЈАН ЖИВОТ И РАД**
Мера	**2.1. - Обезбеђење услова за динамичан раст инвестиционе активности у циљу повећања запослености** **2.10. Инфраструктурна обнова и модернизација урбаних центара у циљу развоја полицентричне структуре**
Назив програма/пројекта	**Планирање, изградња, реконструкција и модернизација путне инфраструктуре у АП Војводини**
Циљ пројекта	Подизање нивоа квалитета путне инфраструктуре у циљу повећања нивоа безбедности саобраћаја, сачување основне вредности саобраћајница и повећање нивоа саобраћајне приступачности, као и равномерни регионални развој
Кратак опис пројекта	Дефинисање програма приоритета са листе Програма имплементације РПП АПВ за период 2014-2020 (за државне путеве другог реда) и израда неопходне планске односно пројектне документације према приоритетима. Израда планске документације за планиране путне правце. Инвестициона улагања у реконструкцију саобраћајница и изградња обилазница насељених места (РПП АПВ) Доношење стратегије безбедности саобраћаја на територији АП Војводине са акционим планом.
Надлежности	Закон о утврђивању надлежности АП Војводине ("Сл. гласник РС", 99/2009 и 67/2012- одлука УС) Закон о јавним путевима ("Сл гласник РС", бр. 101/2005, 123/2007, 101/2011 и 93/2012) Закон о безбедности саобраћаја на путевима ("Службени гласник РС", 41/2009, 53/2010 и 101/2011.) Покрајинска скупштинска одлука о покрајинској управи ,члан 56 ("Сл.лист АП Војводине ",број 40/2012-пречишћен текст) други закони и подзаконски акти
Носиоци пројекта	Министарство саобраћаја Републике Србије, ЈП "Путеви Србије", Управљач државних путева II реда у АПВ, Фонд за капитална улагања АП Војводине, Фонд „Европски послови“ АП Војводине, Покрајински секретаријат за привреду, запошљавање и равноправност полова, Завод за урбанизам Војводине, локалне самоуправе, регионалне развојне агенције, прекогранични партнери и др.
Географска подручја (окрузи и општине) у којима ће програм бити имплементиран	Аутономна Покрајина Војводина
Активности на пројекту	Активност 1. Изградња прекограничног пута између Баје II. - 163 +840-165 +480 км - и Сомбора - 56 +601.650-54 +355.00 км Активност 2. Рехабилитација прекограничног пута Сегедин - Хоргош Активност 3. Изградња коридора од моста на реци Тиси код Аде до Новог Бечеја, до Чоке преко Падеја и Кикинде преко Иђоша Активност 4. Приступна сабраћајница моста преко Саве у Сремској Рачи - Сремска страна Активност 5. Облизазница државног пута II А реда број 105 у Сенти Активност 6. Рехабилитација путне мреже од регионалног значаја – „Гребенски пут“ на подручју Националног парка „Фрушка гора“ Активност 7. Израда пројектно-техничке документације за изградњу деоница државног пута I реда Врбас-Кула-Сомбор, са краком путног правца Бездан-Батина (веза коридор X-коридор VII) Активност 8. Израда пројектно-техничке документације за путни правац Осијек-Сомбор – Кула – Бачка Топола - Мали Иђош – Ада – Кикинда – Зрењанин - Нова Црња –Темишвар
Трајање пројекта (према фазама, у месецима)	Активност 1. 18 месеци / Фонд „Европски послови“ АП Војводине Активност 2. 18 месеци / Фонд „Европски послови“ АП Војводине

	Активност 3. _____ / Фонд за капитална улагања АП Војводине Активност 4. _____ / Фонд за капитална улагања АП Војводине Активност 5. 2014-2017. / Предлагач: Општина Сента, Инвеститор: ЈП Путеви Србије, Финансијер: Фонд за капитална улагања АП Војводине Активност 6. 2014-2016. / РРА Срем Активност 7. 12 месеци / РРА Бачка Активност 8. 24 месеца / РРА Бачка
Финансијски план за реализацију програма/пројекта	Активност 1. Укупна вредност пројекта 1.773.513,31 ЕУР (203.451.416,98 РСД), од чега 886.039,31 ЕУР (101.643.417,11 РСД) за Србију
	Активност 2. око 600.000,00 ЕУР (68.829.960,00 РСД)
	Активност 3. _____ Активност 4. _____ Активност 5. 500 милиона динара Активност 6. 450.000.000 РСД (3.922.710 ЕУР) Активност 7. 44.959.009,00 РСД (391.913,72 ЕУР) Активност 8. _____
Очекивани резултати програма/пројекта	
Индикатори резултата	
Индикатори ефеката	
Начин извештавања	
Писани документ о реализацији пројекта	
Процена ризика	
Евалуација	

Приоритет	**II - РАЗВОЈ ИНФРАСТРУКТУРЕ И УСЛОВА ЗА ПРИСТОЈАН ЖИВОТ И РАД**
Мера	**2.1. - Обезбеђење услова за динамичан раст инвестиционе активности у циљу повећања запослености** **2.10. Инфраструктурна обнова и модернизација урбаних центара у циљу развоја полицентричне структуре**
Назив програма/пројекта	**Планирање, изградња, реконструкција и модернизација путне инфраструктуре у АП Војводини**
Циљ пројекта	Подизање нивоа квалитета путне инфраструктуре у циљу повећања нивоа безбедности саобраћаја, сачување основне вредности саобраћајница и повећање нивоа саобраћајне приступачности, као и равномерни регионални развој
Кратак опис пројекта	Дефинисање програма приоритета са листе Програма имплементације РПП АПВ за период 2014-2020 (за државне путеве другог реда) и израда неопходне планске односно пројектне документације према приоритетима. Израда планске документације за планиране путне правце. Инвестициона улагања у реконструкцију саобраћајница и изградња обилазница насељених места (РПП АПВ) Доношење стратегије безбедности саобраћаја на територији АП Војводине са акционим планом.
Надлежности	Закон о утврђивању надлежности АП Војводине ("Сл. гласник РС", 99/2009 и 67/2012- одлука УС) Закон о јавним путевима ("Сл гласник РС", бр. 101/2005, 123/2007, 101/2011 и 93/2012) Закон о безбедности саобраћаја на путевима ("Службени гласник РС", 41/2009, 53/2010 и 101/2011.) Покрајинска скупштинска одлука о покрајинској управи ,члан 56 ("Сл.лист АП Војводине ",број 40/2012-пречишћен текст) други закони и подзаконски акти
Носиоци пројекта	Министарство саобраћаја Републике Србије, ЈП "Путеви Србије", Управљач државних путева II реда у АПВ, Фонд за капитална улагања АП Војводине, Фонд „Европски послови“ АП Војводине, Покрајински секретаријат за привреду, запошљавање и равноправност полова, Завод за урбанизам Војводине, локалне самоуправе, регионалне развојне агенције, прекогранични партнери и др.
Географска подручја (окрузи и општине) у којима ће програм бити имплементиран	Аутономна Покрајина Војводина
Активности на пројекту	Активност 9. Активности на планирању нових путних праваца АПВ према могућностима из РПП АПВ (Суботица-Сента, Кљајићево-Кикинда, Кикинда-Тромеђа(триплекс зона) Активност 10. Просторни план подручја посебне намене мреже коридора саобраћајне инфраструктуре на основном правцу државног пута I реда бр. 24 Суботица-Зрењанин-Ковин („Банатска магистрала“) Активност 11. Подршка развоју саобраћаја и телекомуникација у Аутономној Покрајини Војводини Активност 12. Стратегија безбедности саобраћаја на путевима Аутономне Покрајине Војводине са акционим планом Активност 13. Програм, приоритети и планска документација изградње обилазница насеља у АПВ (по РПП АПВ)
Трајање пројекта (према фазама, у месецима)	Активност 9. 2016-2017. / Покрајински секретаријат за привреду, запошљавање и равноправност полова, управљач путева, Завод за урбанизам Војводине, Покрајински секретаријат за урбанизам, градитељство и заштиту животне средине, локалне самоуправе Активност 10. 2017. / ЈП Завод за урбанизам Војводине Активност 11. 2014-2017. / Покрајински секретаријат за привреду,

	запошљавање и равноправност полова Активност 12. 2014-2015. / Покрајински секретаријат за привреду, запошљавање и равноправност полова Активност 13. 2015-2017. / Покрајински секретаријат за привреду, запошљавање и равноправност полова, управљач путева, Завод за урбанизам Војводине, Покрајински секретаријат за урбанизам, градитељство и заштиту животне средине, локалне самоуправе
Финансијски план за реализацију програма/пројекта	Активност 9. _____
	Активност 10. _____
	Активност 11. 40.000.000,00 РСД годишње (348.685,37 ЕУР) Активност 12. 6.500.000,00 РСД у 2014. и 5.500.000,00 РСД у 2015. Активност 13. _____
Очекивани резултати програма/пројекта	
Индикатори резултата	
Индикатори ефеката	
Начин извештавања	
Писани документ о реализацији пројекта	
Процена ризика	
Евалуација	

Приоритет	**II - РАЗВОЈ ИНФРАСТРУКТУРЕ И УСЛОВА ЗА ПРИСТОЈАН ЖИВОТ И РАД**
Мера	**Мера 2.1. - Обезбеђење услова за динамичан раст инвестиционе активности у циљу повећања запослености** **Мера 2.10. Инфраструктурна обнова и модернизација урбаних центара у циљу развоја полицентричне структуре**
Назив програма/пројекта	**Изградња, реконструкција и модернизација железничке инфраструктуре у АП Војводини**
Циљ пројекта	Подизање нивоа квалитета железничке инфраструктуре у циљу преусмеравања робних и путничких токова са друмског саобраћаја на економски и еколошки повољнији железнички саобраћај
Кратак опис пројекта	Развој логистике и интемодалног саобраћаја у АП Војводини тренутно је лимитиран лошим стањем железничке инфраструктуре. Таква ситуација има за последицу преоптерећене друмске саобраћајнице, што узрокује убрзано хабање путева, повећано загађење животне средине и веома негативан утицај на безбедно одвијање саобраћаја. Повлачење средстава из европских фондова намењених реконструкцији железничке саобраћајне инфраструктуре није могуће без израђене пројектно-техничке документације, што је разлог да Покрајински секретаријат, кроз прекограничне пројекте, аплицира за њихову израду. Поред тога, иницираће се активније коришћење могућности пројеката јавно-приватног партнерства и концесија, као модела за реконструкцију и модернизацију железничке инфраструктуре.
Надлежности	Покрајинска скупштинска одлука о покрајинској управи ,члан 56 ("Сл.лист АП Војводине ",број 40/2012-пречишћен текст)
Носиоци пројекта	Министарство саобраћаја Републике Србије, Железнице Србије АД, Фонд за капитална улагања АП Војводине, Покрајински секретаријат за привреду, запошљавање и равноправност полова, прекогранични партнери у Румунији и Мађарској
Географска подручја (окрузи и општине) у којима ће програм бити имплементиран	Аутономна Покрајина Војводина
Активности на пројекту	Активност 1. Изградња објекта железничко-друмског моста преко реке Дунав у Новом Саду Активност 2. IPA Програм прекограничне сарадње Мађарска - Србија 2007-2013 - "Израда пројектно-техничке документације за пругу Сегедин–Реске–Хоргош–Суботица и потребне документације за железничку пругу Суботица–Чикерија–Бачалмаш–Баја" Активност 3. Реконструкција пруге Петроварадин - Беочин Активност 4. Израда пројектно-техничке документације за реконструкцију пруге Вршац - Јасеново - Бела Црква - Врачев Гај - Базијаш са кружном везом Јасеново - Вршац - Средиште - Државна граница - Градинар (РУ) - Оравица (РУ) - Јасеново Активност 5. Израда пројектно-техничке документације за реконструкцију пруге Сонта - Апатин - Сомбор - Бачки Брег - Баја Активност 6. Израда пројектно-техничке документације за железничку пругу Темишвар - Кикинда - Сегедин Активност 7. Израда пројектно-техничке документације за железничку пругу Темишвар - Зрењанин - (мост на Тиси) - Жабаљ - Нови Сад
Трајање пројекта (према фазама, у месецима)	Активност 1. Завршетак изградње моста јун 2015. Активност 2. Завршетак ИПА пројекта - новембар 2014. Активност 3. Прва фаза: израда пројектно-техниочке документације 2014, Друга фаза: Извођење радова 2015. Активност 4. Израда пројектно-техничке документације 2015/2016 Активност 5. Израда пројектно-техничке документације 2015/2016 Активност 6. Израда пројектно-техничке документације 2016/2017 Активност 7. Израда пројектно-техничке документације 2016/2017

Финансијски план за реализацију програма/пројекта	Активност 1. Укупан уговорен износ 45,3 милиона евра (ЕУ ИПА фонд 26,2 милиона, АПВ - Фонд за капитална улагања 12,7 милиона, Град Нови Сад 6,4 милиона
	Активност 2. Укупна вредност ИПА пројекта 1.649.733 евра. У 2014. години за предфинансирање пројекта у буџету АПВ планирано 179.942.600,00 динара
	Активност 3. Процењена вредност укупне инвестиције према Претходној студији оправданости, у зависности од изабране варијанте, износи од 32,7 до 46,4 милиона евра. Задржавањем постојеће трасе и фазном реализацијом могуће је знатно снизити процењене трошкове. Израда Главног пројекта ће дати износ потреебне инвестиције за прву фазу (реконструкције пруге) и другу фазу (електрификација), а финансирање ће се одвијати или путем концесије или кроз јавно-приватно партнерство. Активност 4. Процењена вредност израде пројектно-техничке документације је 250.000 евра, а предвиђено је да се финансира путем аплицирања за средства ИПА фонда. Активност 5. Процењена вредност израде пројектно-техничке документације је 250.000 евра, а предвиђено је да се финансира путем аплицирања за средства ИПА фонда. Активност 6. Процењена вредност израде пројектно-техничке документације је 10.000.000 евра, а предвиђено је да се финансира путем аплицирања за средства ТЕР Пројекта (Пројекат трансевропских железница), уколико се добије подршка Министарсвта саобраћаја Републике Србије Активност 7. Процена трошкова израде пројектно-техничке документације ће бити урађена на основу дефинисања прекограничног пројекта којим ће се аплицирати за средства ИПА фонда
Очекивани резултати програма/пројекта	
Индикатори резултата	
Индикатори ефеката	
Начин извештавања	
Писани документ о реализацији пројекта	
Процена ризика	
Евалуација	

Приоритет	**II - РАЗВОЈ ИНФРАСТРУКТУРЕ И УСЛОВА ЗА ПРИСТОЈАН ЖИВОТ И РАД**
Мера	**2.1. Обезбеђење услова за динамичан раст инвестиционе активности у циљу повећања запослености**
Назив програма/пројекта	**Развој пословне инфраструктуре на територији региона Срем**
Циљ пројекта	Изградња интегралне пословне инфраструктуре у региону Срем у циљу подстицања инвестиционе активности, привлачења страних и домаћих инвестиција и повећања запосленост
Кратак опис пројекта	Индустријске зоне и паркови су успешни и ефикасни механизми за подстицање индустријског развоја. Пројекат балансираног развоја пословне инфраструктуре на територији региона Срем би објединио ресурсе региона Срем у погледу пословне инфраструктуре тако да буду балансирани и не конкуришу један другом, већ, напротив, допуњују се, нудећи садржаје који су комплеметарни суседним општинским индустријско логистичким центрима. Тако би сваки локални индустријски центар (зона) био посебан подпројекат (Лот) овог великог регионалног пројекта. Конкретно, пројекат би обухватио следеће лотове: а) Логистички терминал Шид; б) Индустријски парк (ИП) Сремска Митровица; ц) Индустријска зона - Велетржница Рума, д) Интермодални центар Стара Пазова; е) Индустријска зона Пећинци - Шимановци, ф) Технолошки парк Инђија, Индустријска зона Ириг, г) Пут Нови Сад – Рума и тунел кроз Фрушку гору, х) Инфраструктурни коридор Стара Пазова - Крњешевци, и) Железнички коридор Шид – Бјељина, ј) Канал унутрашње пловидбе Моровић – Босут са луком за бродове класе В.
Надлежности	Министарство регионалног развоја и локалне самоуправе, Покрајински секретаријат за привреду, запошљавање и равноправност полова, Покрајински секретаријат за урбанизам, градитељство и заштиту животне средине, Покрајински секретаријат за финансије, Покрајински секретаријат за међурегионалну сарадњу и локалну самоуправу
Носиоци пројекта	Регионална развојна агенција Срем, Покрајински секретаријат за међурегионалну сарадњу и локалну самоуправу и 7 општина Сремског региона;
Географска подручја (окрузи и општине) у којима ће програм бити имплементиран	Регион Срем и свих седам општина региона (Сремска Митровица, Рума, Ириг, Шид, Пећинци, Инђија и Стара Пазова)
Активности на пројекту	Израда Генералног пројекта са Претходном студијом оправданости усклађеног развоја пословне инфраструктуре Сремског региона са Елаборатом са превођења Логистичко – интермодалног и индустријског центра Шид у међународни центар; Израда урбанистичко планске документације; Прибављање власништва или права службености на локацијама пословне инфраструктуре; Израда Тендерске документације (за систем се ради пројектна документације на нивоу Генералног пројекта и Студије оправданости), могуће је радити одмах тендерску документацију и уговарати посао по Жутом ФИДИЦ-у); Израда објеката примарне инфраструктуре; Израда објеката секундарне ифраструктуре
Трајање пројекта (према фазама, у месецима)	Пројекат се реализује током целог периода од 2014. године до 2020. кроз 11 подпројеката. Редослед реализације одредиће се Студијом оправданости
Финансијски план за реализацију програма/пројекта	Процењена вредност пројекта је 300.000.000 ЕУР (34.414.980.000 РСД). По годинама: 2014 - 50Мевра, 2015 -50МЕвра, 2016 - 50МЕвра, 2017 - 50МЕвра У 2014. год. неопходно је да се уради Студија оправданости која би обухватала све Индустријске зоне у Срему као прва активност која ће дати начин, висину и редослед улагања (лот-ове). Износ Студије оправданости је 350.000 ЕУР.

Очекивани резултати програма/пројекта	Повећање броја запослених радника укупно за период изградње, Учешће у изградњи преко 100 предузећа: пројектантска, извођачка и испоручиоци опреме и материјала, Директне стране инвестиције у вредности од једне милијарде €
Индикатори резултата	Број запослених у сектору логистике и индустрије (20.000); Број предузећа који учествује у реализацији пројекта по секторима (преко 100 предузећа); ИРР пројекта; Број основаних логистичких центара: (2); Број основаних лука и дужина пловног пута; Број тона превезених железничким саобраћајем; Учешће инвестиција у БДП.
Индикатори ефеката	Бруто додата вредност индустрије и услуга логистике као резултат увођења пословне инфраструктуре; Повећан БДП у региону Срем за рачун изграђене инфраструктуре у Индустријским зонама; Међуопштински приступ у регионализацији појединачних пројеката дефинисаних у локалним стратешким документима; Могућност конкурисања и повлачења бесповратних финансисјких средстава националних фондова и ЕУ ИПА .
Начин извештавања	Преглед документације пројекта; Физички преглед израђених објеката; Анализа статистичких података кретања индустријске производње и услуга логистике
Писани документ о реализацији пројекта	Генерални пројекат са Претходном студијом оправданости усклађеног развоја пословне инфраструктуре Сремског региона, Уговори, фактуре;
Процена ризика	Недостатак новчаних средстава за физичку реализацију пројекта – велики Непостојања воље за уласком у индустријске зоне / коришћења логистике Економска кретања иду у правцу погоршања и продубљења кризе
Евалуација	Ex - ante, interim, Ex - post

Приоритет	**II - РАЗВОЈ ИНФРАСТРУКТУРЕ И УСЛОВА ЗА ПРИСТОЈАН ЖИВОТ И РАД**
Мера	**2.1. Обезбеђење услова за динамичан раст инвестиционе активности у циљу повећања запослености**
Назив програма/пројекта	**Ревитализација канала Бегеј**
Циљ пројекта	Развијање еколошког, економског, друштвеног и транспортног контекста између Србије и Румуније, стварањем услова за одрживи економски развој дуж 120 километара дугог пограничног коридора који повезује Темишвар (током историје главни град Баната) са Зрењанином који лежи у срцу Баната са српске стране.
Кратак опис пројекта	Канал Бегеј (на румунском Бега) налази се у Аутономној покрајини Војводини (АПВ) на североистоку Србије. Укупна дужина канала је 120 км, од којих је првих 75 км у Србији, а преосталих 45 у Румунији. Студија изводљивости за његову ревитализацију (СИ) израђена је 2004. године. Међутим, та студија је била искључиво техничка и није обухватала препоруке о предложеним капиталним инвестицијама којима би се на одржив начин донела корист локалној привреди. Додатно, она је данас застарела. Финансирање Србије од стране ИПА програма имаће као један од фокуса пројекат који је повезан са Дунавском стратегијом ЕУ. РЦР Банат је званично изразио интересовање Европској унији посредством Министарства за финансије за унапређење Канала Бегеј, као део доприноса Србије овој стратегији. Уколико постојећа СИ не буде унапређена или ажурирана, може се пропустити оргомна шанса. Специфични циљеви : 1. Имплементирати пројекат на начин да се постигне оптимизација запошљавања, обучавања, институционалног образовања и локалних ланаца снабдевања. Обратити посебну пажњу на стварање користи за заједницу кад су у питању угрожене групе. 2. Оптимизирати међународну повезаност и културну размену у Банату и ојачати институционалне везе у прекограничним односима Србије и Румуније 3. Побољшати квалитет воде у Каналу Бегеј а тиме и воду која утиче у Тису и Дунав, заједно са квалитетом животне средине око канала.
Надлежности	
Носиоци пројекта	Воде Војводина, Град Зрењанин, Општина Житиште, РЦР Банат;
Географска подручја (окрузи и општине) у којима ће програм бити имплементиран	Банат, Војводина, Република Србија
Активности на пројекту	Прва фаза - Израда студије (Студија изводљивости, Радионице, заједнички састанак Србија Руминија, Прикупљање средстава) Друга фаза - Фаза пред извођења радова (Процена утицаја на животну средину, Добијање дозвола, одређивање складишних локација, испитивање земљишта, Пројектни план и детаљан дизајн пројекта, тендерска документација, потписивање уговора) Трећа фаза - Фаза радова (грађевински радови на преливу и блокирању, измуљавање, укључујући изградњу складишта)
Трајање пројекта (према фазама, у месецима)	Планирано је да пројекат траје 6 година по фазама Прва фаза -18 месеци Друга фаза - 21 месец Трећа фаза - 27 месеци
Финансијски план за реализацију програма/пројекта	≈ 25.000.000 ЕУР (2.867.915.000 РСД)
	АП Војводина, ИПА, ЕБРД, буџети општина
Очекивани резултати програма/пројекта	Повећање транспорта робе и смањење трошкова транспорта за будуће инвеститоре уз привлачење нових Оптимизација трансферс знања, локални економски развој и повећање прилика за запошљавање Промоција снажне историјске везе између становника српске и румунске стране

	подручја северног дунавског слива у Банату
Индикатори резултата	Оспособљено 120 км канала за транспорт робе Омогућен транспорт робе на мин 300,000т годишње Привучено нн нових инвеститора Смањена цена транспорта за инвеститоре за 45%
Индикатори ефеката	Отворено 1000 нових радних места Повећан број туриста за 25%
Начин извештавања	Припремљени наративни и финансијски извештаји након реализације сваке фазе пројекта.
Писани документ о реализацији пројекта	Пројектна апликација, Дневници надзора радова, потписани уговори са инвеститорима.
Процена ризика	Могућност смањења политичке подршке даљој реализацији пројекта, Мера превазилажења - апликант и партнери ће радити на константом обезбеђењу подршке реализацији пројекта. Бегеј није препознат као могућност транспорта робе од стране инвеститора, Мера превазилажења - Константна промоција пројекта и његових резултата омогућиће већу подршку инвеститора.
Евалуација	Три евалуациона процеса пројекта ће бити спроведена и то након реализације сваке фазе пројекта како би се на што систематичнији начин показали ефекти и успешност реализације пројекта. Такође евалуација резултата и ефеката пројекта послужиће за даље корективне мере уколико то буде потребно.

Приоритет	**II - РАЗВОЈ ИНФРАСТРУКТУРЕ И УСЛОВА ЗА ПРИСТОЈАН ЖИВОТ И РАД**
Мера	**2.1. Обезбеђење услова за динамичан раст инвестиционе активности у циљу повећања запослености**
Назив програма/пројекта	**Мапирање инвестиционих потенцијала**
Циљ пројекта	База инвестициноих локација (greenfield, brownfield, компаније заинтересоване за заједничка улагања)
Кратак опис пројекта	Прикупљање, анализа и израда свеобухватне базе инвестиционих локацији на територији АП Војводине
Надлежности	
Носиоци пројекта	ВИП Фонд, ПС за урбанизам, градитељство и заштиту животне средине, ЈП Завод за урбанизам Војводине, ПС за пољопривреду, водопривреду и шумарство
Географска подручја (окрузи и општине) у којима ће програм бити имплементиран	АП Војводина
Активности на пројекту	Обилазак локација, прикупљање и обрада података, разврставање по параметрима квалитета (инфратсруктура, положај и сл.), уношење података у заједничку базу, редовно ажурирање
Трајање пројекта (према фазама, у месецима)	Обилазак локација и прикупљање података - 12 месеци, Обрада података - 4 месеца, Евалуација - 2 месеца
Финансијски план за реализацију програма/пројекта	Утврдити у наредном периоду
Очекивани резултати програма/пројекта	Доступне информације о свим инвестиционим локацијама у АПВ
Индикатори резултата	Обрађене расположиве локације у 45 локалних самоуправа у АПВ, 25 обрађених профила компанија погодних за заједничка улагања
Индикатори ефеката	Квалитетна понуда према заинтерсованим инвеститорима
Начин извештавања	Полугодишње
Писани документ о реализацији пројекта	Извештај о реализацији пројекта
Процена ризика	Постоји могућност да поједине локалне самоуправаме не доставе тражене податке захтеваног обима и квалитета
Евалуација	Годишња

Мера 2.2. Побољшање квалитета живота на селу у циљу повећања запослености и заустављања трендова депопулације

Приоритет	**II - РАЗВОЈ ИНФРАСТРУКТУРЕ И УСЛОВА ЗА ПРИСТОЈАН ЖИВОТ И РАД**
Мера	**Мера 2.2. Побољшање квалитета живота на селу у циљу повећања запослености и заустављања трендова депопулације**
Назив програма/пројекта	**Суфинансирање изградње биогас-постројења на фармама**
Циљ пројекта	Основни циљ пројекта је помоћ фармама у изради техничке документације, посматрано са стране енергетске самосталности и аспекта заштите животне средине. Коришћењем природних ресурса стајњака са фарми, са изградњом биогас постројења ће се производити биогас, чије коришћење у когенеративном процесу ће производити електричну и топлотну енергију. Електрична енергија ће се продавати по цени за повлашћене произвођаче електричне енергије по стимулативној цени. Биогас постројење у исто време редукује емисију CO2 и метана у атмосферу и допроси смањењу емисије "гасова стаклене баште".
Кратак опис пројекта	Регион АП Војводине има више већих фарми, према минималном броју грла стоке на коме би постројење било економски исплативо. Бенефити који се могу остварити од инсталисања когенеративног постројења на биогас су многостуки као енергетски независна производња енергије, редукција стајњака са фарме и производња висококвалитетног природног ђубрива, отварање нових радних места.
Надлежности	Стратегија развоја енергетике Републике Србије до 2025.године са пројекцијама до 2030.године, Закон о енергетици „Сл.гласник РС“, бр.57/2011, 80/2011, 93/2012 и 124/2012, члан 10.
Носиоци пројекта	Покрајнски секретаријат за енергетику и минералне сировине и земљорадничке задруге, привредна друштва, предузетници и регистрована пољопривредна газдинства која обављају делатност узгоја животиња (сточарске и живинарске производње)
Географска подручја (окрузи и општине) у којима ће програм бити имплементиран	АП Војводина
Активности на пројекту	Конкурс
Трајање пројекта (према фазама, у месецима)	2014-2015
Финансијски план за реализацију програма/пројекта	Средства из буџета 5.000.000,00 дин. за 2014.годину
Очекивани резултати програма/пројекта	Израда техничке документације код оних фарми, који имају могућности да започну са инвестицијом изградње биогас постројења.
Индикатори резултата	Развој енергетске инфраструктуре
Индикатори ефеката	Развој и примена технологија заснованих на обновљивим изворима енергије
Начин извештавања	Финансијски и писани извештаји према Уговору и динамици пројекта
Писани документ о реализацији пројекта	
Процена ризика	
Евалуација	

Приоритет	**II - РАЗВОЈ ИНФРАСТРУКТУРЕ И УСЛОВА ЗА ПРИСТОЈАН ЖИВОТ И РАД**
Мера	**Мера 2.2. Побољшање квалитета живота на селу у циљу повећања запослености и заустављања трендова депопулације**
Назив програма/пројекта	**Енергетски одрживе фарме**
Циљ пројекта	Основни циљ пројекта је помоћ регистрованим фармама за узгој животиња у смањењу трошкова за енергију. Предвиђена су улагања у опрему за коришћење обновљивих извора енергије и увођењу мера енергетске ефикасности. Тиме се намерава постићи већа енергетска одрживост и економска ефективност фарми као подршка руралном развоју.
Кратак опис пројекта	Трошкови за енергију све више оптерећују примарну производњу на фармама. Ако се узме у обзир да је већина наших фарми грађена за време реалитивно ниских цена енергије, о рационалном трошењу енергије није се много размишљало. Губици енергије на већини наших фармами су данас веома високи а цене енергената су порасле. Да би се утицај трошкова за енергију ублажио подстиче се производња енергије из обновљивих извора и примена мера енергетске ефикасности. У оквиру овог пројекта се планира суфинансирање набавке и монтаже опреме за производњу енергије за грејање, хлађење, вентилацију из обновљивих извора. У обзир долази коришћење отпадне биомасе, геотермалне и соларне енергије и у неким случајевима енергије ветра.
Надлежности	Стратегија развоја енергетике Републике Србије до 2025.године са пројекцијама до 2030.године, Закон о енергетици „Сл.гласник РС“, бр.57/2011, 80/2011, 93/2012 и 124/2012, члан 10.
Носиоци пројекта	Покрајнски секретаријат за енергетику и минералне сировине и земљорадничке задруге, привредна друштва, предузетници и регистрована пољопривредна газдинства која обављају делатност узгоја животиња (сточарске и живинарске производње)
Географска подручја (окрузи и општине) у којима ће програм бити имплементиран	АП Војводина
Активности на пројекту	Конкурси
Трајање пројекта (према фазама, у месецима)	2014-2015
Финансијски план за реализацију програма/пројекта	Средства из буџета 80.000.000,00 дин. за 2014.годину
Очекивани резултати програма/пројекта	Коришћење потенцијала из обновљивих извора енергије и замена са садашњим фосилним горивима. Предвиђени су конкурси за све врсте фарме животиња.
Индикатори резултата	Развој енергетске инфраструктуре
Индикатори ефеката	Развој и примена технологија заснованих на обновљивим изворима енергије
Начин извештавања	Финансијски и писани извештаји према Уговору и динамици пројекта
Писани документ о реализацији пројекта	
Процена ризика	
Евалуација	

Приоритет	**II - РАЗВОЈ ИНФРАСТРУКТУРЕ И УСЛОВА ЗА ПРИСТОЈАН ЖИВОТ И РАД**
Мера	**2.2. Побољшање квалитета живота на селу у циљу заустављања трендова депопулације и повећања запослености;**
Назив програма/пројекта	**Изградња међународног путничког пристаништа на десној обали Тисе код насеља Тител**
Циљ пројекта	Основни циљ пројекта је обезбеђивање равномерног регионалног и привредног развоја како општине Тител тако и свих околних локалних заједница. Специфични циљ пројекта је:
	- Изградња пристаништа прилагођеног стајању туристичких бродова.
Кратак опис пројекта	Последњих неколико година Дунавом је кроз нашу земљу прошло на десетине хиљада страних туриста пловећи обалама. Предвиђања говоре да ће се тај број у троструко увећати у наредним годинама. На делу међународног пловног пута Дунавом који се односи на нашу земљу, постоји неколико тачака предодређених за изградњу међународних путничких пристаништа – једна од њих је и пристаниште на смаом ушћу реке Тисе у реку Дунав код Титела. Целим својим коритом кроз Србију (164км), река Тиса је пловна за исти тип пловила као и Дунав. Има међудржавни статус још од 1955.године, који су утврдиле тадашња СФРЈ и република Мађарска. По Конвенцији о категоризацији европских унутрашњих пловних путева из 1999.године, река Тиса, кроз нашу земљу, од ушћа у Дунав код Сланкамена (1215 км) до границе са Мађарском има 4. Категорију.
Надлежности	Покрајински секретаријат за привреду, запошљавање и равноправност полова .
Носиоци пројекта	Општина Тител, Покрајински секретаријат за привреду, запошљавање и равноправност полова .
Географска подручја (окрузи и општине) у којима ће програм бити имплементиран	Општина Тител (јужнобачки округ)
Активности на пројекту	Нису дефинисане.
Трајање пројекта	Време реализације пројекта је 2 године.
(према фазама, у месецима)	
Финансијски план за реализацију програма/пројекта	Износ средстава
	40.922.750,00 РСД
	Извор средстава
	Сопствена средства, средства АП Војводине, ЕУ средства
	Извесност добијања средстава
	У складу са расписаним конкурсима.
Очекивани резултати програма/пројекта	-Изграђено пристаниште прилагођено туристичким бродовима;
	-Повећање броја запослених у општини Тител;
Индикатори резултата	-Пројектно-техничка документација изградње пристаништа у Тителу;
	-Број запослених на пословима везаним за пристаниште али и за угоститељски сектор;
Индикатори ефеката	Повећање запослености у општини Тител, развој сеоског туризма кроз повећање броја туристичких осета.
Начин извештавања	Наративни и финансијски извештај по фазама и завршетку пројекта (годишње).
Писани документ о реализацији пројекта	
Процена ризика	Обезбеђење финансијских средстава (средњи);
	-Промене политичке воље за реализацију пројекта (средњи);
Евалуација	Према фазама у процесу реализације пројекта:

	– Пре почетка (ex анте),
	– По завршетку (ex пост, финал).
	Евалуација ће обухватити: евалуацију учесника, самог процеса спровођења пројекта, евалуацију садржаја пројекта, као и постигнутих резултата и ефеката.

Приоритет	**II - РАЗВОЈ ИНФРАСТРУКТУРЕ И УСЛОВА ЗА ПРИСТОЈАН ЖИВОТ И РАД**
Мера	**2.2. Унапређење живота на селу у циљу заустављања тренда депопулације и повећања запослености**
Назив програма/пројекта	**„Библиотечка мрежа Војводине 2014 - 2016“**
Циљ пројекта	Одржавање постојеће софтверске инфраструктуре Библиотечке мреже Војводине, проширење мреже новим институцијама и развој нових сервиса.
Кратак опис пројекта	Од 2005. године у току је континуирана реализација пројекта Библиотечка мрежа матичних градских библиотека Војводине, који финансира Извршно веће АПВ уз подршку ресорноих покрајинских секретаријата. Овим пројектом обухваћене су активности на развоју и одржавању Библиотечке мреже Војводине. По овом систему сада ради деветнаест библиотека у Војводини. Од тога су пет матичне градске библиотеке библиотеке, три специјализоване библиотеке , и једанаест високошколских библиотека. Од 2008. године све библиотеке библиотечке мреже Војводине користе нову (четврту) верзију софтверског система БИСИС, при чему високошколске библиотеке још нису укључене у Библиотечку мрежу Војводине. Пројекат Библиотечка мрежа Војводине треба да обезбеди одржавање софтверске инфраструктуре у институцијама укљученим у Библиотечку мрежу Војводине, укључивање нових институција у Библиотечку мрежу Војводине, као и развој нових интерних сервиса за библиотечко пословање и екстерних сервиса за крајње кориснике Библиотечке мреже Војводине.
Надлежности	Секретаријат за привреду, Секреатријат за информисање
Носиоци пројекта	Факултет Техничких Наука у Новом Саду, Покрајински секретаријат за културу
Географска подручја (окрузи и општине) у којима ће програм бити имплементиран	Војводина
Активности на пројекту	Активности на пројекту обухватају: - Одржавање постојећих софтверских инсталација у библиотекама повезним у мрежу. - Унапређење система за одржавање софтвера у дистрибуираном мрежном окружењу. - Укључивање нових библиотека у Библиотечку мрежу Војводине (14 високошколских библиотека и дигитална библиотека докторских дисератција Универзитета у Новом Саду) - Развој нових сервиса и консултантске услуге у вези са електронским пословањем библиотека за библиотеке повезане у мрежу.
Трајање пројекта (према фазама, у месецима)	36 месеци (јануар 2014 – децембар 2016)
Финансијски план за реализацију програма/пројекта	Износ средстава: 2014. 4.000.000 РСД, 2015 3.000.000, 2016.3.000.000
	Извор средстава - републички, покрајински, локални буџет, ЕУ фондови, донације иностраних држава и међународних организација
	Извесност добијања средстава: Средња
Очекивани резултати програма/пројекта	Унапређење пословања библиотека у АПВ, Повећање доступности библиотечких фондова корисницима, Успостављање једног од стандардних електронских сервиса еУправе прописаних од стране ЕУ.
Индикатори резултата	• број библиотека укључених у мрежу • број и квалитет каталошких записа доступних библиотекама повезаним у мрежу • број корисника – чланова библиотека , • број и квалитет нових сервиса за интерно пословање библиотека • број и квалитет нових сервиса за спољне кориснике
Индикатори ефеката	Повећан број корисника информационих садржаја расположивих на

	Библиотечкој мрежи Војводине. Унапређен имиџ ресорних секретатријата АПВ (Секретаријат за културу, Секретаријат за образовање, Секретаријат за науку и технолошки развој)
Начин извештавања	Обавештавање путем Портала Владе АПВ, Обавештавање путем Веб сајтова библиотека, Објављивање путем електронских и штампаних медија, Обавештавање преко друштвених мрежа
Писани документ о реализацији пројекта	
Процена ризика	Ограничен државни буџет у областима образовања, науке и културе - налажење алтернативних извора финансирања; Недовољна информисаност потенцијалних корисника о сервисима и њиховим могућностима - предавања и радионице за промоцију сервиса. Политичка стабилност-прихватљив ризик
Евалуација	Периодична, шестомесечни извештаји о напредовању пројекта и финансијски извештаји

Приоритет	**II - РАЗВОЈ ИНФРАСТРУКТУРЕ И УСЛОВА ЗА ПРИСТОЈАН ЖИВОТ И РАД**
Мера	**2,2. Повећање квалитета живота на селу ун циљу заустављања трендова депопулације и повећања запослености**
Назив програма/пројекта	**Повећање доступности поштанских и финансијских сервиса у Војводини**
Циљ пројекта	Повећање броја поштанских јединица и асортимана финансијских услуга, повећање обима коришћења е услуге.
Кратак опис пројекта	Пројектом би се дефинисао број и локација поштанских јединица и одредио обим универзалног финансијског сервиса у Војводини са укључењем шалтера е трговине (свако село са универзалном услугом)
Надлежности	Секретаријат за привреду, запошљавање и равноправност полова, Секретаријат за науку, Секретаријат за финансије
Носиоци пројекта	Секретаријат за привреду и Секретаријат за финансије
Географска подручја (окрузи и општине) у којима ће програм бити имплементиран	Војводина
Активности на пројекту	Прикупљање података и анализа постојећег стања. Израда општег модела за лоцирање поштанских јединица и јединица е трговине. Одређивање нивоа општих финансијских сервиса и изградња модела финансијске инклузије уз коришћење ресурса јавног поштанског оператора и ресурса ликалне самоуправе.
Трајање пројекта (према фазама, у месецима)	36 месеци 2015-2017
Финансијски план за реализацију програма/пројекта	2015.100.000.000 рсд
	2016.50.000.000 рсд
	2017. 40.000.000 рсд
Очекивани резултати програма/пројекта	
Индикатори резултата	Проценат становништва укључен у финансијски сектор. Доступност поштанске мреже. Продуктивност служби локалне самоуправе и Поште Србије.
Индикатори ефеката	Раст БДПа АПВ, повећање броја власника рачуна у банкама, повећање депозита у банкама, повећање броја осигураника и повећање услуга е-трговине.
Начин извештавања	Квартално и у току реализације пројекта
Писани документ о реализацији пројекта	
Процена ризика	Ризик у вези са прикупљањем података од локалне самоуправе: избегава се кампањом уз помоћ универзитета, факултета и осталих образовних институција.
Евалуација	Након завршетка пројекта

Приоритет	**II - РАЗВОЈ ИНФРАСТРУКТУРЕ И УСЛОВА ЗА ПРИСТОЈАН ЖИВОТ И РАД**
Мера	**2,2. Повећање квалитета живота на селу ун циљу заустављања трендова депопулације и повећања запослености**
Назив програма/пројекта	**Изградња аква парка и велнес центра, Апатин**
Циљ пројекта	Изградња
Кратак опис пројекта	Изградња копмлекса Аква парка са затвореним базенима и велнес програмом и програмима лепоте и здравља у склопу постојећих садржаја Бање "Јунаковић". Овим новим објектом бања добија "полуатријумски" блок. Приземље има два улаза и две вертикалне комуникације (за пансионске и ванпансионске госте) са базеном (8х20м, 30С) и простором за 5 базена различитог садржаја (термоминерална вода 30-35С). Уз објекат су и два спољна базена неправилног облика везана на унутрашњи простор. Спрат галерија обухвата најсавременије програме који се примењују у велнесу, груписани у 3 целине: 1. сауне, тушеви, геотермална вода. 2. масаже (ручна и подводна) 3. базен са геотермалном водом (36-38С) галеријски постављен према доњим, приземним базенима. Бруто површине: сутерен - 2.665,24 ; приземље - 2.693,63 ; спрат - 1999,02 ; поткровље - 1166,50 ; УКУПНО - 8.524,39 м2; саобраћајнице - 6.269 м2; 3.028 м2; стазе - 4.391 м2. I фаза - завршетак уговорених радова (200.373.098,50 динара). II фаза - неуговорени радови без којих се објекти не могу ставити у функцију: топле везе, зимске баште, инсталациони коридори, трафо станица, пречистач отпадних вода, уређење саобраћајница.... (555.411.512,30динара)
Надлежности	На основу члана 7. став 2. Одлуке о оснивању Фонда за капитална улагања Аутономне Покрајине Војводине ("Службени лист Аутономне Покрајине Војводине" 19/2006) и члана 17. став 1. тачка 14 Статута Фонда за капитална улагања Аутономне Покрајине Војводине
Носиоци пројекта	Инвеститор: Општина Апатин, Апатин; Финансијер: Фонд за капитална улагања АПВ
Географска подручја (окрузи и општине) у којима ће програм бити имплементиран	Западнобачки округ; Општина Апатин
Активности на пројекту	извођење у току (објекат конзервиран, извођач изашао из блокаде); степен финансијске реализације 54%
Трајање пројекта (према фазама, у месецима)	12 месеци
Финансијски план за реализацију програма/пројекта	Одлука број 06-318/08-15/2-1 од 04.04.2008. године: 80.000.000,00 динара Одлука број 06-4/2010-12/5од 28.07.2010. године и измена одлуке број 06-17/2011-13/6 од 17.01.2011.: 500.452.196,58 динара
Очекивани резултати програма/пројекта	Ефекти пројекта би се огледали пре свега у финансијском смислу. Стварање амбијента и услова за побољшање квалитета живљења корисника, одржавања бољег здравственог и физичког стања грађана, али и у делу стварања квалитетне туристичке дестинације и употпуњавања и повећања квалитета услуга постојеће инфраструктуре.
Индикатори резултата	Запошљавање током пројекта - 150. Запошљавање након пројекта - 70. Повећање извоза 1.000.000 Евра
Индикатори ефеката	Проширење понуде и услуга "Бање Јунаковић" и боље позиционорање на туристичкој мапи региона (и у међународним релацијама)
Начин извештавања	Писани, уз привремене ситуације и рачуне по уговорима
Писани документ о реализацији пројекта	**Употребна дозвола**
Процена ризика	Мала
Евалуација	Извођење радова, употребна дозвола

Приоритет	**II - РАЗВОЈ ИНФРАСТРУКТУРЕ И УСЛОВА ЗА ПРИСТОЈАН ЖИВОТ И РАД**
Мера	**2,2. Повећање квалитета живота на селу ун циљу заустављања трендова депопулације и повећања запослености**
Назив програма/пројекта	**Изградња коридора од моста на реци Тиси код Аде до Новог Бечеја, до Чоке преко Падеја и Кикинде преко Иђоша**
Циљ пројекта	Изградња
Кратак опис пројекта	Изградња саобраћајница које би омогућиле адекватан приступ мосту са Банатске стране
Надлежности	На основу члана 7. став 2. Одлуке о оснивању Фонда за капитална улагања Аутономне Покрајине Војводине ("Службени лист Аутономне Покрајине Војводине" 19/2006) и члана 17. став 1. тачка 14 Статута Фонда за капитална улагања Аутономне Покрајине Војводине
Носиоци пројекта	Инвеститор: ЈП "Дирекција за изградњу Кикинда"; Финансијер: Фонд за капитална улагања АП Војводине, Општина Кикинда, Општина Нови Бечеј, Општина Чока и Општина Ада
Географска подручја (окрузи и општине) у којима ће програм бити имплементиран	Севернобанатски, Средњобанатски, Општина Кикинда, Општина Ада, Општина Чока и Општина Нови Бечеј
Активности на пројекту	Извођење радова је у току. До сада је изведено 60,66 % уговорених радова прве фазе и 65,21% уговорених радова друге фазе
Трајање пројекта (према фазама, у месецима)	Прва фаза 6 месеци, друга фаза 9 месеци
Финансијски план за реализацију програма/пројекта	Одлука број 06-4/2010-11/5 од 25.03.2010. године и измена одлуке број 06-17/2011-13/6 од 17.01.2011. године на износ од 183.750.000,00 динара
	Одлука број 06-4/2010-11/5 од 25.03.2010. године и измена одлуке број 06-17/2011-13/6 од 17.01.2011. године на износ од 152.062.500,00 динара
	Одлука број 06-5/2012-18/2 од 04.04.2012. године: 600.000.000,00 динара
Очекивани резултати програма/пројекта	Изградња ових путних коридора омогућиће краћи и бржи саобраћајни правац као и развој туризма, пољопривреде и других привредних и културних потенцијала наведених општина
Индикатори резултата	Саобраћајно, привредно и културно повезивање општина са Бачке и Банатске стране
Индикатори ефеката	Елиминисање потребе за превоз скелом или заобилазним путем преко Новог Бечеја или Сенте
Начин извештавања	Писани, уз привремене ситуације по уговору
Писани документ о реализацији пројекта	**Записник о примопредаји и употребна дозвола**
Процена ризика	Мали
Евалуација	Извођење радова, употребна дозвола

Приоритет	**II - РАЗВОЈ ИНФРАСТРУКТУРЕ И УСЛОВА ЗА ПРИСТОЈАН ЖИВОТ И РАД**
Мера	**2,2. Повећање квалитета живота на селу ун циљу заустављања трендова депопулације и повећања запослености**
Назив програма/пројекта	**Приступна сабраћајница моста преко Саве у Сремској Рачи - Сремска страна**
Циљ пројекта	Изградња
Кратак опис пројекта	Изградња саобраћајница које би омогућиле потпуну функционалност објекта и повезивање Републике Србије са Републиком Босном и Херцеговином
Надлежности	На основу члана 7. став 2. Одлуке о оснивању Фонда за капитална улагања Аутономне Покрајине Војводине ("Службени лист Аутономне Покрајине Војводине" 19/2006) и члана 17. став 1. тачка 14 Статута Фонда за капитална улагања Аутономне Покрајине Војводине
Носиоци пројекта	Инвеститор: ЈП Путеви Србије, Финансијер: Фонд за капитална улагања АП Војводине
Географска подручја (окрузи и општине) у којима ће програм бити имплементиран	Сремски округ, Општина Сремска Митровица; Република Босна и Херцеговина, Општина Бијељина
Активности на пројекту	Радови заустављени, изведено 88,50%
Трајање пројекта (према фазама, у месецима)	два месеца
Финансијски план за реализацију програма/пројекта	Одлука број 06-4/2010-12/1 од 30.06.2010. године и измена одлуке број 06-17/2011-13/6 од 17.01.2011. године на износ од 146.250.000,00 динара
	Одлука број 06-5/2012-18/2 од 04.04.2012. године: 25.500.000,00 динара
Очекивани резултати програма/пројекта	Побољшање прекограничне сарадње и стварање могућности за несметано одвијање саобраћаја
Индикатори резултата	Раздвајање друмског и железничког саобраћаја на делу магистралног пута приступне саобраћајнице моста преко Саве код Сремске Раче
Индикатори ефеката	Повећање капацитета саобраћаја односно, прелазак моста без задржавања ради пропуштања железничког саобраћаја
Начин извештавања	Писани, уз привремене ситуације по уговору
Писани документ о реализацији пројекта	**Записник о примопредаји и употребна дозвола**
Процена ризика	Мали
Евалуација	Извођење радова, употребна дозвола

Приоритет	**II - РАЗВОЈ ИНФРАСТРУКТУРЕ И УСЛОВА ЗА ПРИСТОЈАН ЖИВОТ И РАД**
Мера	**2,2. Повећање квалитета живота на селу ун циљу заустављања трендова депопулације и повећања запослености**
Назив програма/пројекта	**Изградња и реконструкција локалних путева и улица у општини Тител**
Циљ пројекта	Изградња и реконструкција
Кратак опис пројекта	Реконструкција улица у општини Тител и то: улица 22. октобар и 15. мај у Вилову, улица Иве Лоле Рибара и Исидоре Секулић у Мошорину, улице Жежељева и Книћанинова у Тителу и изградња локалног пута Тител-Мошорин са краком за Вилово
Надлежности	На основу члана 7. став 2. Одлуке о оснивању Фонда за капитална улагања Аутономне Покрајине Војводине ("Службени лист Аутономне Покрајине Војводине" 19/2006) и члана 17. став 1. тачка 14 Статута Фонда за капитална улагања Аутономне Покрајине Војводине
Носиоци пројекта	Инвеститор: ЈП Простор Тител; Финансијер Фонд за капитална улагања АП Војводине
Географска подручја (окрузи и општине) у којима ће програм бити имплементиран	Јужнобачки округ, Општина Тител
Активности на пројекту	Извођење радова у току; Степен реализације је 89,10%
Трајање пројекта (према фазама, у месецима)	три месеца
Финансијски план за реализацију програма/пројекта	Одлука број 06-3/07-8/1-2 од 03.09.2007. године: 228.000.000,00 динара
	Одлука број 06-3895/08-2/11 од 03.11.2008. године: 46.600.000,00 динара
	Одлука број 06-5/09-7/3 од 10.07.2009. године: 180.215.330,73 динара
Очекивани резултати програма/пројекта	Реконструкцијом улица омогућиће се нормално одвијање саобраћаја а привредним субјектима ће се олакшати приступ индустријским зонама. Локалним путем Тител-Мошорин повезаће се насеља општина, скратиће се пут од насеља Мошорин ка Тителу и даље ка Зрењанину и Београду, омогућиће се приступ пољопривредним површинама и умањити хабање пољопривредне механизације
Индикатори резултата	Реконструкција улица у општини Тител у дужини од 4.530,00 m и изградња новог пута у дужини од 16.720,00 m
Индикатори ефеката	Побољшање саобраћајне комуникације и услова за живот и рад
Начин извештавања	Писани, уз привремене ситуације и рачуне по уговорима
Писани документ о реализацији пројекта	**Записник о примопредаји и употребна дозвола**
Процена ризика	Мали
Евалуација	Извођење радова, употребна дозвола

Приоритет	**II - РАЗВОЈ ИНФРАСТРУКТУРЕ И УСЛОВА ЗА ПРИСТОЈАН ЖИВОТ И РАД**
Мера	**2,2. Повећање квалитета живота на селу ун циљу заустављања трендова депопулације и повећања запослености**
Назив програма/пројекта	**Изградња објекта железничко-друмског моста преко реке Дунав у Новом Саду**
Циљ пројекта	Изградња моста
Кратак опис пројекта	Изградња железничко-друмског моста, на месту срушеног моста у бомбардовању 1999. године, дужине 474m са два железничка колосека, две друмске саобраћајнице и две пешачко бициклистичке стазе.
Надлежности	На основу члана 7. став 2. Одлуке о оснивању Фонда за капитална улагања Аутономне Покрајине Војводине ("Службени лист Аутономне Покрајине Војводине" 19/2006) и члана 17. став 1. тачка 14 Статута Фонда за капитална улагања Аутономне Покрајине Војводине
Носиоци пројекта	Инвеститор је Железнице Србије а.д. а финансијери су АП Војводина преко Фонда за капитална улагања АП Војводине и Град Нови Сад
Географска подручја (окрузи и општине) у којима ће програм бити имплементиран	Јужнобачки округ, Град Нови Сад
Активности на пројекту	Извођење радова је у току а до сада је изведено 15,7% од вредности уговора
Трајање пројекта (према фазама, у месецима)	32 месеца
Финансијски план за реализацију програма/пројекта	Одлука број 06-4/2010-10/6 од 18.01.2010. године: 600.000.000,00 динара
Очекивани резултати програма/пројекта	Омогућиће се нормално одвијање саобраћаја на железничком коридору X i plovnom koridoru VII.
Индикатори резултата	Савремене саобраћајнице за одвијање железничког, друмског и пешачко-бициклистичког саобраћаја и стварање могућности за нормално одвијање пловидбе
Индикатори ефеката	Елиминисање чекања возила на прелаз преко моста
Начин извештавања	Писани, уз привремене ситуације и рачуне по уговору
Писани документ о реализацији пројекта	**Записник о примопредаји и употребна дозвола**
Процена ризика	мали
Евалуација	Извођење радова, употребна дозвола

Приоритет	**II - РАЗВОЈ ИНФРАСТРУКТУРЕ И УСЛОВА ЗА ПРИСТОЈАН ЖИВОТ И РАД**
Мера	**2,2. Повећање квалитета живота на селу ун циљу заустављања трендова депопулације и повећања запослености**
Назив програма/пројекта	**Главни пројекат магистралног цевовода Оџаци - Каравуково**
Циљ пројекта	Изградња
Кратак опис пројекта	Пројектом је предвиђена изградња магистралног цевовода Оџаци - Каравуково дужине око 5 километара.
Надлежности	Члан 7. став 2. Одлуке о оснивању Фонда за капитална улагања Аутономне Покрајине Војводине и члан 17. став 1. тачка 14. Статута Фонда за капитална улагања Аутономне Покрајине Војводине.
Носиоци пројекта	ЈКП Услуга Оџаци, Фонд за капитална улагања Аутономне Покрајине Војводине
Географска подручја (окрузи и општине) у којима ће програм бити имплементиран	Западнобачки округ, Општина Оџаци
Активности на пројекту	Припрема за поступак јавне набавке.
Трајање пројекта (према фазама, у месецима)	
Финансијски план за реализацију програма/пројекта	Одлука Управног одбора Фонда за капитална улагања Аутономне Покрајине Војводине број 06-4/2013-4/7 од 18.09.2013. године, одобрена средства 30.000.000,00 динара.
Очекивани резултати програма/пројекта	Реализацијом овог пројекта омогућиће се редовна испорука технички исправне пијаће воде. Такође, омогућиће се смањење трошкова одржавања и експлоатације воде.
Индикатори резултата	Изградња 5 километара цевовода.
Индикатори ефеката	Око 5000 становника Каравукова ће имати редовну испоруку технички исправне пијаће воде.
Начин извештавања	Писани извештај.
Писани документ о реализацији пројекта	**Употребна дозвола**
Процена ризика	Мали
Евалуација	Јавна набавка, извођење радова, употребна дозвола

Приоритет	**II - РАЗВОЈ ИНФРАСТРУКТУРЕ И УСЛОВА ЗА ПРИСТОЈАН ЖИВОТ И РАД**
Мера	**2,2. Повећање квалитета живота на селу ун циљу заустављања трендова депопулације и повећања запослености**
Назив програма/пројекта	**Завршетак постројења за припрему пијаће воде у Оџацима**
Циљ пројекта	Изградња
Кратак опис пројекта	Пројектом је предвиђен завршетак изградње постројења за припрему пијаће воде.
Надлежности	Члан 7. став 2. Одлуке о оснивању Фонда за капитална улагања Аутономне Покрајине Војводине и члан 17. став 1. тачка 14. Статута Фонда за капитална улагања Аутономне Покрајине Војводине.
Носиоци пројекта	ЈКП Услуга Оџаци, Фонд за капитална улагања Аутономне Покрајине Војводине
Географска подручја (окрузи и општине) у којима ће програм бити имплементиран	Западнобачки округ, Општина Оџаци
Активности на пројекту	Припрема за поступак јавне набавке.
Трајање пројекта (према фазама, у месецима)	
Финансијски план за реализацију програма/пројекта	Одлука Управног одбора Фонда за капитална улагања Аутономне Покрајине Војводине број 06-3/07-8/1-2 од 03.09.2007. године, одобрена средства 46.000.000,00 динара.
	Одлука Управног одбора Фонда за капитална улагања Аутономне Покрајине Војводине број 06-3895/08-2/10 од 03.11.2008. године, одобрена средства 5.821.228,70 динара.
	Одлука Управног одбора Фонда за капитална улагања Аутономне Покрајине Војводине број 06-4/2013-4/7 од 18.09.2013. године, одобрена средства 62.000.000,00 динара.
Очекивани резултати програма/пројекта	Тврдоћа, хидрокарбонати узрокују неповољне експлоатационе карактеристике, висок садржај тврдоће воде утиче на појаву честих кварова у водоводном систему због карбонизације и издвајања каменца на засунима и вентилима. Реализацијом овог пројекта, тачније омекшавањем воде сви ови негативни ефекти би били елеминисани.
Индикатори резултата	Изградња постројења за прераду воде капацитета 60l/s.
Индикатори ефеката	Око 10000 становника Оџака и 5000 становника Каравукова ће имати редовну испоруку технички исправне пијаће воде.
Начин извештавања	Писани извештаји.
Писани документ о реализацији пројекта	**Употребна дозвола**
Процена ризика	Мали
Евалуација	Јавна набавка, извођење радова, употребна дозвола.

Приоритет	**II - РАЗВОЈ ИНФРАСТРУКТУРЕ И УСЛОВА ЗА ПРИСТОЈАН ЖИВОТ И РАД**
Мера	**2,2. Повећање квалитета живота на селу ун циљу заустављања трендова депопулације и повећања запослености**
Назив програма/пројекта	**Изградња канализационе мреже у општини Врбас**
Циљ пројекта	Изградња
Кратак опис пројекта	Пројектом је предвиђена изградња канализационе мреже у насељеним местима општине Врбас.
Надлежности	Члан 7. став 2. Одлуке о оснивању Фонда за капитална улагања Аутономне Покрајине Војводине и члан 17. став 1. тачка 14. Статута Фонда за капитална улагања Аутономне Покрајине Војводине.
Носиоци пројекта	ЈП Дирекција за изградњу Врбас, Фонд за капитална улагања Аутономне Покрајине Војводине
Географска подручја (окрузи и општине) у којима ће програм бити имплементиран	Јужнобачки округ, Општина Врбас
Активности на пројекту	Извођење радова у току, Финансијска реализација 83,73%.
Трајање пројекта (према фазама, у месецима)	14 месеци
Финансијски план за реализацију програма/пројекта	Одлука Управног одбора Фонда за капитална улагања Аутономне Покрајине Војводине број 06-5/09-6/6-1 од 01.04.2009. године, одобрена средства 350.000.000,00 динара.
	Одлука Управног одбора Фонда за капитална улагања Аутономне Покрајине Војводине број 06-5/2012-18/3 од 04.04.2012. године, одобрена средства 30.000.000,00 динара.
Очекивани резултати програма/пројекта	Реализацијом овог пројекта насељена места општине Врбас добијају примарну канализациону мрежу и потисни вод према централном постројењу за прераду отпадних вода .
Индикатори резултата	Изградња 116,5 километара канализационе мреже.
Индикатори ефеката	5 насељених места општине Врбас добија примарну канализациону мрежу.
Начин извештавања	Писани извештаји, привремене ситуације.
Писани документ о реализацији пројекта	**Употребна дозвола**
Процена ризика	Мали
Евалуација	Извођење радова, употребна дозвола.

Приоритет	**II - РАЗВОЈ ИНФРАСТРУКТУРЕ И УСЛОВА ЗА ПРИСТОЈАН ЖИВОТ И РАД**
Мера	**2.2 Побољшање квалитета живота на селу у циљу заустављања трендова депопулације и повећања запослености**
Назив програма/пројекта	**Рехабилитација путне мреже од регионалног значаја – „Гребенски пут“ на подручју Националног парка „Фрушка гора“**
Циљ пројекта	Израда пројектно - техничке документације појачаног одржавања „Гребенског пута“ (на подручју 8 општина и Националног парка „Фрушка гора“, укупне дужине 55 км); физички радови на рехабилитацији реконструкцији "Гребенског пута"
Кратак опис пројекта	Подручје Фрушке горе се налази између коридора X и Xб, која су уједно и два значајна путна правца државне путне мреже. Целом њеном дужином, скоро по самом гребену, изграђен је пут дужине 55км, првенствено као туристички, мада се у великој мери користи и као шумски, за експлоатацију фрушкогорских шума. Ова друга намена у највећој мери утиче на оштећење тог пута, а услед нередовног одржавања убрзава се и пропадање. Ту се мисли пре свега на: недостатак коловоза на појединим деловима пута, ударне рупе, напукнућа, неравномерну ширину пута, недостатак саобраћајне сигнализације који значајно нарушавају квалитет и безбедност одвијања саобраћаја. Садашње стање пута се, у том смислу, може поделити у три дела: 1.У лошем стању је (западно од Иришког венца) око 35800м, 2.у врло лошем стању је око 19000м пута (углавном источно од Иришког венца), 3.Деоница од око 200м дужине, недалеко од Визића која је склизнула и практично не постоји.
Надлежности	Дирекције за изградњу локалних самоуправа кроз које Гребенски пут пролази: Бачка Паланка, Шид, Сремска Митровица, Беочин, Ириг, Петроварадин, Сремски Карловци и Инђија.
Носиоци пројекта	Регионална развојна агенција Срем, Покрајински секретаријат за међурегионалну сарадњу и локалну самоуправу и 8 општина Сремског и Јужнобачког округа;
Географска подручја (окрузи и општине) у којима ће програм бити имплементиран	Регион Срем и општине Јужнобачког округа (Бачка Паланка, Шид, Сремска Митровица, Беочин, Ириг, Петроварадин, Сремски Карловци и Инђија)
Активности на пројекту	Израда пројектно - техничке документације појачаног одржавања „Гребенског пута“ (на подручју 8 општина и Националног парка „Фрушка гора“, укупне дужине 55км); Стварање могућности да се по урађеној пројектно-техничкој документацији омогући ослобађање финансијских средстава АП Војводине, националних и ЕУ фондова намењених за изградњу и унапређење саобраћајне инфраструктуре.
Трајање пројекта (према фазама, у месецима)	Пројекат се реализује и завршава током периода Акционог плана од 2014. године до 2017. кроз 2 подпројекта: израда пројектно-техничке документације појачаног одржавања и физички радови на рехабилитацији и реконструкцији пута;
Финансијски план за реализацију програма/пројекта	Процењена вредност пројекта је 450.000.000 РСД (3.922.710 ЕУР). Буџет: 30.000.000.,00РСД
Очекивани резултати програма/пројекта	Урађена пројектно-техничка документација рехабилитације Гребенског пута – Главни пројекат Визић-Чортановачке шуме; Рехабилитован и обновљен "Гребенски пут" у дужини од 55км.
Индикатори резултата	Документација у складу са Законом о планирању и изградњи, локацијска и грађевинска дозвола; Рехабилитован и обновљен пут у дужини од 55км са обновљеном саобраћајном и туристичком сигнализацијом; Ангажовани и искоришћени финансијски фондови за реализацију пројекта;
Индикатори ефеката	Повећан БДП у региону Срем за рачун изграђене инфраструктуре; Олакшан и безбедан путнички, туристички и јавни саобраћај на подручју НП Фрушка гора; Међуопштински приступ у регионализацији појединачних пројеката дефинисаних у локалним стратешким документима; Могућност конкурисања и повлачења бесповратних финансисјких средстава националних фондова и ЕУ ИПА;
Начин извештавања	Преглед документације пројекта; Физички преглед израђених објеката

Писани документ о реализацији пројекта	Пројекат појачаног одржавања "Гребенског пута"; Наративни и финансијски извештаји носиоца пројекта, грађевински дневници и привремене и окончане ситуације, фактуре, уговори;
Процена ризика	Недостатак новчаних средстава за физичку реализацију пројекта – велики Економска кретања иду у правцу погоршања и продубљења кризе
Евалуација	Ex - ante, interim, Ex - post

Мера 2.3. Унапређење животног стандарда кроз једнак приступ социјалним услугама, обезбеђивање пуне друштвене укључености и партиципативности свих грађана

Приоритет	**II - РАЗВОЈ ИНФРАСТРУКТУРЕ И УСЛОВА ЗА ПРИСТОЈАН ЖИВОТ И РАД**
Мера	**2.3. Унапређење животног стандарда кроз једнак приступ социјалним услугама, обезбеђивање пуне друштвене укључености и партиципативности свих грађана**
Назив програма/пројекта	**Унапређење социјалне заштите**
Циљ пројекта	подстицај, развој и унапређење квалитета постојећих услуга социјалне заштите
Кратак опис пројекта	Покрајински секретаријат за здравство, социјалну политику и демографију додељује средства по конкурсу установама социјалне заштите и удружењима грађана-пружаоцима услуга социјалне заштите за финансирање, односно суфинансирање постојећих услуга социјалне заштите, програма подршке, мера и активности ради пружања адекватне и квалитетне услуге у скалду са специфичним потребама корисника -деце, младих, одраслих и старих.
Надлежности	одредба члана 48. Покрајинске скупштинске одлуке о Покрајинској управи ("Сл. лист АПВ" 40/2012-пречишћен текст)
Носиоци пројекта	Покрајински секретаријат за здравство, социјалну политику и демографију
Географска подручја (окрузи и општине) у којима ће програм бити имплементиран	Аутономна Покрајина Војводина
Активности на пројекту	расписивање конкурса, пријем конкурсне документације, одлуке о додели средстава, потписивање уговора са корисницима, пренос средстава, праћење, извештавање и евалуација
Трајање пројекта (према фазама, у месецима)	Стални програм за период 2014-2017 који током једне године траје 9 месеци
Финансијски план за реализацију програма/пројекта	У складу са Финансијским планом Покрајинског секретаријата за здравство, социјалну политику и демографију за 2014. годину, потребно је обезбедити 35.000.000,00 динара Потребна средства за 4 године, са 10% повећања сваке године су 162.435.000,00
	приходи из буџета
Очекивани резултати програма/пројекта	већи степен стручности и експертских знања особа које се баве социјалном заштитом, већи број пружалаца услуга социјалне заштите
Индикатори резултата	Између 100-120 пројеката годишње подржано од стране Покрајинског секретаријата доделом финансијских средстава по конкурсу
Индикатори ефеката	већи број услуга орјентисан према кориснику и његовим потребама,
Начин извештавања	Финансијски и наративни извештаји према Уговору и динамици програма (годишњи)

Приоритет	**II - РАЗВОЈ ИНФРАСТРУКТУРЕ И УСЛОВА ЗА ПРИСТОЈАН ЖИВОТ И РАД**
Мера	**2.3. Унапређење животног стандарда кроз једнак приступ социјалним услугама, обезбеђивање пуне друштвене укључености и партиципативности свих грађана**
Назив програма/пројекта	**Оснивање регионалних центара за породични смештај и усвојење**
Циљ пројекта	Припрема, процена и обука будућих хранитеља и усвојитеља и подршка хранитељима, усвојитељима односно породицама које пружају услугу породичног смештаја
Кратак опис пројекта	Законом о социјалној заштити (Сл.гласник РС бр.24/11) дефинисан је Центар за породични смештај као установа социјалне заштите, надлежности центара и њихово функционисање. Центар за породични смештај и усвојење извештава Центар за социјални рад о раду хранитеља и функционисању породица кооје пружају услугу породичног смештаја и предлаже мере ради отклањања евентуалних пропуста. На територији АПВ постоји укупно 1.494 хранитељске породице у којима је смештено 2.300 деце и постоји неопходност оснивања центара за породични смештај и усвојење ради обезбеђења подршке хранитељским и усвојитељским породицама. У плану је оснивање три центра: у Новом Саду, Суботици и Белој Цркви са одговарајућим бројем кадрова у зависности од броја хранитељских породица
Надлежности	одредба члана 48. Покрајинске скупштинске одлуке о Покрајинској управи ("Сл. лист АПВ" 40/2012-пречишћен текст), члан 10. став 2 Закона о социјалној заштити (Сл.гласник РС бр.24/11)
Носиоци пројекта	Покрајински секретаријат за здравство, социјалну политику и демографију
Географска подручја (окрузи и општине) у којима ће програм бити имплементиран	АПВ
Активности на пројекту	оснивање 3 регионална центра за породични смештај
Трајање пројекта (према фазама, у месецима)	4 године
Финансијски план за реализацију програма/пројекта	У складу са Финансијским планом Покрајинског секретаријата за здравство, социјалну политику и демографију за 2014. годину, у захтеву за додатна средства исказана су потребна средства у висини од 116.593.000,00 динара
	приходи из буџета
	немогућност обезбеђења потребних финансијских средстава
Очекивани резултати програма/пројекта	Оснивање три центра за породични смештај
Индикатори резултата	већи степен квалитета услуге хранитељства кроз стандардизацију стручног рада
Индикатори ефеката	смањен број потреба за смештај деце у институције
Начин извештавања	Годишњи извештај о раду

Приоритет	**II - РАЗВОЈ ИНФРАСТРУКТУРЕ И УСЛОВА ЗА ПРИСТОЈАН ЖИВОТ И РАД**
Мера	**2.3. Унапређење животног стандарда кроз једнак приступ социјалним услугама, обезбеђивање пуне друштвене укључености и партиципативности свих грађана**
Назив програма/пројекта	**Програм демографског развоја АПВ - новчана помоћ породици у којој се роди треће дете**
Циљ пројекта	подстицање демографског развоја у Аутономној Покрајини Војводини путем новчане помоћи породици
Кратак опис пројекта	Будући на изражен феномен недовољног рађања, негативан природни прираштај, депопулацију, пораст удела старих лица у структури становништва и све раширенији самачки живот на територији АПВ, Покрајински секретаријат за здравство, социјалну политику и демографију има за циљ дефинисање целовите и кохерентне политике АПВ према фертилитету становништва. Новчана помоћ породицама у којој се роди треће дете је један од начина подстицања демографског развоја АПВ.
Надлежности	одредба члана 48. Покрајинске скупштинске одлуке о Покрајинској управи ("Сл. лист АПВ" 40/2012-пречишћен текст)
Носиоци пројекта	ПС за здравство, социјалну политику и демографију
Географска подручја (окрузи и општине) у којима ће програм бити имплементиран	Територија Аутономне Покрајине Војводине
Активности на пројекту	пријем решења о признавању права на новчану помоћ породици у којој се роди треће дете, ажурирање базе података, пренос финансијских средстава, праћење, извештавање, евалуација, решавање по жалбама у другом степену
Трајање пројекта (према фазама, у месецима)	Стални програм током периода 2014-2017, а један циклус траје 24 месеца
Финансијски план за реализацију програма/пројекта	С обзиром да се према статистичким подацима Републичког завода за статистику годишње роди око 1.400 деце у породици као треће рођено дете, за спровођење ове мере потребно је обезбедити 400.000.000,00 за новчану помоћ породицама које добију треће дете. У складу са Финансијским планом Покрајинског секретаријата за здравство, социјалну политику и демографију за 2014. годину, на економској класификацији 472-накнаде за социјалну заштиту планирана су средства у износу од 200.000.000,00, а 200.000.000,00 исказано је у захтеву за додатна средства. Потребна средства за 4 године, са 10% повећања сваке године су 1.856.400.000,00 динара
	извор финансирања - приходи из буџета
Очекивани резултати програма/пројекта	повећање броја породица у којима се родило треће дете
Индикатори резултата	број донетих решења о признавању права на новчану помоћ породици у којој се роди треће дете
Индикатори ефеката	повећање стопе природног прираштаја на територији АПВ, смањење удела старих лица у структури становништва АПВ
Начин извештавања	подношење извештаја о утрошеним средствима на годишњем нивоу

Приоритет	**II - РАЗВОЈ ИНФРАСТРУКТУРЕ И УСЛОВА ЗА ПРИСТОЈАН ЖИВОТ И РАД**
Мера	**2.3. Унапређење животног стандарда кроз једнак приступ социјалним услугама, обезбеђивање пуне друштвене укључености и партиципативности свих грађана**
Назив програма/пројекта	**Подршка невладиним организацијама које делују у области здравствене, социјалне и борачко-инвалидске заштите и области демографије**
Циљ пројекта	у области здравствене заштите: допринос развоју здравствене заштите и заштити здравља, превенцији, лечењу и рехабилитацији, промоцији и популаризацији здравих стилова живота; у области социјалне заштите лица са инвалидитетом: допринос заштити и у напређењу социјално-економског и друштвеног положаја, рехабилитацији, социјализацији и превенцији искључености лица са инвалидитетом; у области борачко-инвалидске заштите: допринос заштити и у напређењу социјално-економског и друштвеног положаја, рехабилитацији, социјализацији чланова удружења бораца, ратних војних инвалида и цивилних инвалида рата; у области демографије: допринос заштити деце, унапређењу дечијег стваралаштва, подстицању рађања
Кратак опис пројекта	Покрајински секретаријат за здравство, социјалну политику и демографију додељује средства по конкурсу за подстицање реализације програма односно суфинансирање обезбеђењем недостајућег дела средстава за финансирање програма и програмских активности удружења грађана у 2014. години у области: здравствене заштите, социјалне заштите лица са инвалидитетом, борачко-инвалидске заштите и демографије
Надлежности	одредба члана 48. Покрајинске скупштинске одлуке о Покрајинској управи ("Сл. лист АПВ" 40/2012-пречишћен текст)
Носиоци пројекта	Покрајински секретаријат за здравство, социјалну политику и демографију
Географска подручја (окрузи и општине) у којима ће програм бити имплементиран	АПВ
Активности на пројекту	расписивање конкурса, пријем конкурсне документације, одлуке о додели средстава, потписивање уговора са корисницима, пренос средстава, праћење, извештавање и евалуација
Трајање пројекта (према фазама, у месецима)	Стални програм који током сваке године у периоду 2014-2017 траје по 9 месеци
Финансијски план за реализацију програма/пројекта	У складу са Финансијским планом Покрајинског секретаријата за здравство, социјалну политику и демографију за 2014. годину, на економској класификацији 481 - дотације невладиним организацијама потребно је обезбедити око 18.000.000,00 динара Потребна средства за 4 године, са 10% повећања сваке године су 83.538.000,00
	приходи из буџета
Очекивани резултати програма/пројекта	смањен број оболелих за 3% од хроничних болести и болести зависности; смањена искљученост особа са инвалидитетом, унапређен социјално-економски и друштвени положај бораца, ратних војних инвалида и цивилних инвалида рата, побољшани услови за задовољавање основних потреба деце
Индикатори резултата	Између 100-120 пројеката годишње подржано од стране Покрајинског секретаријата доделом финансијских средстава по конкурсу
Индикатори ефеката	унапређење здравствене заштите, инклузија особа са инвалидитетом и ратних војних инвалида, подстицање рађања
Начин извештавања	Финансијски и наративни извештаји према Уговору и динамици програма (годишњи)

Приоритет	**II - РАЗВОЈ ИНФРАСТРУКТУРЕ И УСЛОВА ЗА ПРИСТОЈАН ЖИВОТ И РАД**
Мера	**2.3. Унапређење животног стандарда кроз једнак приступ социјалним услугама, обезбеђивање пуне друштвене укључености и партиципативности младих**
Назив програма/пројекта	**ПРОГРАМ: УНАПРЕЂЕЊЕ УСЛОВА ЗА ЛЕЧЕЊЕ И ПОЛОЖАЈ РАЊИВИХ ГРУПА КРОЗ ПРОГРАМЕ И ПРОЈЕКТЕ КОЈИ СЕ ФИНАНСИРАЈУ ИЛИ СУФИНАНСИРАЈУ ИЗ ФОНДОВА ЕУ "ВОЈВОЂАНСКА КУЋА ЗДРАВЉА"**
Циљ пројекта	Унапређење и промоција јавног здравља, превенција и рано откривање масовних незаразних болести, унапређење услова и квалитета пружених здравствених услуга, изградња нових капацитета, развој препорука за политике у здравству, социјалној заштити и демографији, развој сервиса у области социјалне и здравствене заштите намењене посебно осетљивим групама становништва, побољшање демографске слике становништва АПВ.
Кратак опис пројекта	Потребно је обезбедити материјална средства која ће подржати конкретне активности здравствених установа у циљу развијања здравственог просвећивања и информисања грађана о здравим стиловима живота, у циљу превенције болести и раног откривања болести, омогућити побољшање услова за квалитет и број свих услуга здравстене заштите, подржати здравствене стручне едукације стручњака у набавку савремене медицинске опреме, унапредити систем здравствене и социјалне заштите у смислу веће окренутости ка потребама и правима корисника, веће доступности на територијалном нивоу, према ментално оболелима и другим посебно осетљивим групама становништва: особе са инвалидитетом, млади у ризику, стари, труднице, деца, жртве насиља, особе са ретким болестима, Роми, оболели од хроничних незаразних болести и друге осетљиве групе становништва.
Надлежности	Законом о утврђивањи надлежности АПВ, („Службени гласник РС“, број 99/2009 и 67/2012 – одлука УС) Чланом 47. предвиђено је да АП Војводина преко својих органа, у складу са законима којима се уређује систем у области здравства, поред осталих обавља следеће послове: друштвену бригу за здравље на нивоу АП Војводине која обухвата мере за обезбеђивање и спровођење здравственезаштите од интереса за грађане на територији АП Војводине Законом о социјалној заштити ("Службени гласник РС" број 24/11), чланом 20. утврђено је да Програм унапређења социјалне заштите у аутономној покрајини утврђује надлежни орган аутономне покрајине, да исти мора бити усаглашен са стратегијом развоја, коју доноси Влада и обухвата мере и активности за подстицај и развој постојећих и нових услуга социјалне заштите. Средства за финансирање програма унапређења социјалне заштите у аутономној покрајини обезбеђују се у буџету аутономне покрајине.
Носиоци пројекта	ПС за здравство, социјалну политику и демографију; институције у систему здравствене и социјалне заштите
Географска подручја (окрузи и општине) у којима ће програм бити имплементиран	територија АП Војводине
Активности на пројекту	организовање кампања, базара здравља, округлих столова, скрининга на масовне незаразне болести, предавања и информисање путем медија (ина друге начине) у сврху промоције здравља, здраве животне средине и превенције болести; Организовање едукативних садржаја за становништво, просветне раднике и друге групе; Организовање едукација за здравствене раднике, Опремање здравтвених установа медицинском опремом, проширивање капацитета и повећање квалитета услуга; Подршка унапређењу стручности и ефикасности организације здравствене службе; Подршка за развој ванинституционалних облика здравствене и социјалне заштите; Организовање већег броја здравствених и социјалних услуга према потребама осетљивих група становништва
Трајање пројекта (према	1-3 године

фазама, у месецима)	
Финансијски план за реализацију програма/пројекта	3 милиона евра, односно 347.888.700,00 динара
	Очекивано учешће Покрајинског секретаријата за здравство, социјалну политику и демографију од 20 % износи 600.000 евра, односно 69.577.740,00 динара
Очекивани резултати програма/пројекта	Реализован скрининг на масовне незаразне болести; Реализоване едукације становништва и других, подигнут ниво стручности и експертских знања стручњака; Унапрђени иквалитет, опрема и број услуга, Реализована подршка проширењу обима услуга социјалног и здравственог карактера за осетљиве групе становништва, Подигнут ниво здравствене просвећености и информисања грађана
Индикатори резултата	Организовано 6 кампања, 6 базара здравља, 3 скрининга, предавања и информисања путем медија у сврху промоције здравља и превенције болести Организовани едукативни семинари за здравствене раднике Опремљене здравствене установе у АПВ модерном медицинском опремом Отварено неколико дневних центара за бригу о старима и бригу о ментално оболелима као ванинституционални вид здравствено-социјалне заштите Организован већи број здравствених услуга спрам потреба одређених осетљивих група становништва
Индикатори ефеката	Побољшана информисаност становништва и повећање знања о факторима ризика за настанак болести Побољшано здравље становништва у АП Војводини, смањење морбидитета и компликација од малигних, кардиоваскуларних, цереброваскуларних и менталних болести, гојазности и шећерне болести. Подигнут квалитет здравствених услуга у здравственим установама. Смањене листе чекања Побољшани индикатори здравственог стања становништва АПВ
Начин извештавања	периодични и финални извештаји

Приоритет	**II - РАЗВОЈ ИНФРАСТРУКТУРЕ И УСЛОВА ЗА ПРИСТОЈАН ЖИВОТ И РАД**
Мера	**2.3. Унапређење животног стандарда кроз једнак приступ социјалним услугама, обезбеђивање пуне друштвене укључености и партиципативности свих грађана**
Назив програма/пројекта	**УНАПРЕЂЕЊЕ УСЛОВА ЗА ЛЕЧЕЊЕ-Доношење посебних програма здравствене заштите и посебних програма из области јавног здравља**
Циљ пројекта	Очување и унапређење здравственог стања становништва АП Војводине
Кратак опис пројекта	Посебни програми здравствене заштите за поједине категорије становништва, односно врсте болести које су специфичне за аутономну покрајину, а за које није донет посебан програм заштите на републичком нивоу
Надлежности	Законом о здравственој заштити ("Службени гласник РС", број 107/05, 88/10, 99/10, 57/11, 119/12 и 45/13-др. закон), чланом 13. став 4. утврђено је да аутономна покрајина може донети посебне програме здравствене заштите за поједине категорије становништва, односно врсте болести које су специфичне за аутономну покрајину, а за које није донет посебан програм здравствене заштите на републичком нивоу, у складу са својим могућностима, и утврдити цене тих појединачних услуга, односно програма.
Носиоци пројекта	Покрајински секретаријат за здравство, социјалну политику и демографију
Географска подручја (окрузи и општине) у којима ће програм бити имплементиран	АП Војводина
Активности на пројекту	Покрајинска стручна комисија за утврђивање приоритета у здравственој заштити и предлагање мера и програма за унапређење здравља становништва Аутономне Покрајине Војводине, коју је формирао покрајински секретар за здравство, социјалну политику и демографију као стручно и саветодавно тело Покрајинског секретаријата за област здравства, разматра Предлоге посебних програма у области здравствене заштите и из области јавног здравља. Покрајински секретаријат упућује наведене програме ради разматрања и усвајања Влади Аутономне Покрајине Војводине. Наведени програми објављују се у "Службеном листу АПВ".
Трајање пројекта (према фазама, у месецима)	Планирано је да се у 2014. години финансирају посебни програми здравствене заштите за поједине категорије становништва, односно врсте болести које су специфичне за аутономну покрајину и посебни програми из области јавног здравља које је Влада АП Војводине усвојила током 2013. године као и програми који ће бити донети током 2014. године. Стални програм који ће се реализовати у периоду 2014-2017
Финансијски план за реализацију програма/пројекта	Износ средстава - 100.000.000,00 динара годишње Потребна средства за 4 године, са 10% повећања сваке године су 464.100.000,00
	Извор средстава - Представити финансијски портфолио пројекта (буџет, ЕУ фондови, фондови АП Војводине и сл.). Буџет АПВ
	Извесност добијања средстава - Средства су планирана у буџету АП Војводине из извора -приходи из буџета
Очекивани резултати програма/пројекта	Израђени програми здравствене заштите и посебни програми из области јавног здравља Поједине категорије становништва АП Војводине биће обухваћене посебним програмима здравствене заштите; Лица која болују од болести специфичних за територију АП Војводине биће обухваћена програмима, што ће допринети побољшању здравственог стања и квалитету њиховог живота. Повећаће се доступност услуга становништва у одређеним локалним заједницама на територији АП Војводине. Унапређење и очување здравља становништва на територији АП Војводине кроз обезбеђење информација неопходних за процену здравствених ресурса усмерених ка унапређењу здравља, продужењу живота, квалитета живљења и

	оспособљености независног функционисања становништва Војводине. Приоритетне области очувања и унапређења здравља на које су усмерени посебни програми из области јавног здравља су морбидитет и морталитет, заразне болести и понашање и здравље
Индикатори резултата	Број донетих и реализованих програма (до краја октобра 2013. године усвојено 6 програма здравствене заштите и један програм из области јавног здравља. У току су активности на припреми још једног програма из области јавног здравља који ће бити упућен Влади АП Војводине до краја 2013. године) Број лица обухваћених програмом
Индикатори ефеката	Дугорочни користи од пројекта су: >број лица код којих је дијагностикована врста болести на коју се програм односи (нпр. у Програму неонаталног скрининга на цистичну фиброзу на територији АПВ и Програму раног откривања и лечења компликација шећерне болести на очима) побољшање здравственог статуса поппулације која припада угроженим категоријама (нпр. у Програму раног откривања и >праћења промена функције срца код хипертензивних трудница на територији АПВ) >јачање здравствене заштите у недовољно развијеним општинама употребом ИТ технологија (нпр. у Програму увођења нове информационе технологије у дијагностици и лечењу од храничних незаразних болести и унапређења радиолошке службе на територији АПВ)
Начин извештавања	Установе здравствене заштите које су носиоци посебних програма здравствене заштите и посебних програма из области јавног здравља достављају Покрајинском секретаријату за здравство, социјалну политику и демографију наративне и финансијске извештаје о реализацији програма. Извештаји о реализацију програма упућују се Влади АП Војводине на разматрање и усвајање.

Приоритет	**II - РАЗВОЈ ИНФРАСТРУКТУРЕ И УСЛОВА ЗА ПРИСТОЈАН ЖИВОТ И РАД**
Мера	**2.3. Унапређење животног стандарда кроз једнак приступ социјалним услугама, обезбеђивање пуне друштвене укључености и партиципативности свих грађана**
Назив програма/пројекта	**УНАПРЕЂЕЊЕ УСЛОВА ЗА ЛЕЧЕЊЕ-Капитална улагања у здравствене установе на териорији АП Војводине**
Циљ пројекта	Очување и унапређење здравственог стања становништва АП Војводине кроз обезбеђивање адекватних услова за пружање здравствених услуга.
Кратак опис пројекта	Законом о здравственој заштити (''Службени гласник РС'', број 107/05, 88/10, 99/10, 57/11, 119/12 и 45/13-др. закон), чланом 13. став 1. тачка 5. утврђено је да друштвена брига за здравље на нивоу аутономне покрајине обухвата мере за обезбеђивање и спровођење здравствене заштите од интереса за грађане на територији аутономне покрајине и то: обезбеђивање средстава за вршење оснивачких права над здравственим установама чији је оснивач у складу са законом и Планом мреже здравствених установа, а које обухвата изградњу, одржавање и опремање здравствених установа, односно инвестиционо улагање, инвестиционо-текуће одржавање просторија, медицинске и немедицинске опреме и превозних средстава, опреме у области интегрисаног здравственог информационог система, као и за друге обавезе одређене законом и актом о оснивању;
Надлежности	У складу са чл. 48. став 2. Закона о здравственој заштити утврђено је да на територији АП Војводине, аутономна покрајина оснива општу болницу, специјалну болницу, клинику, институт и клинички центар, завод односно институт за јавно здравље, завод за трансфузију крви и завод за антибаричну заштиту. У складу са овако утврђеним одредбама Закона о здравственој зштити у складу са Уредбом о плану мреже здравствених установа, АП Војводина је, преко својих органа, основала укупно 35 здравствених установа (1 клиника, 5 института, 1 клинички центар, 9 општих болница, 11 специјалних болница, 6 завода за јавно здравље, 1 завод за антирабичну заштиту и завод за трансфузију крви).
Носиоци пројекта	Покрајински секретаријат за здравство, социјалну политику и демографију
Географска подручја (окрузи и општине) у којима ће програм бити имплементиран	АП Војводина
Активности на пројекту	Покрајински секретаријат расписује конкурс на основу којег се додељују средства здравственим установама, а здравствене установе спроводе процедуре неопходне за одобрене иснвестиције. Изузетно од овог правила у ванредним околностима средства за ове намене се обезбеђују мимо конкурса из текуће буџетске резерве.
Трајање пројекта (према фазама, у месецима)	Стални програм - 4 године
Финансијски план за реализацију програма/пројекта	Износ средстава: 500.000.000,00 динара у 2014. години Потребна средства за 4 године, са 10% повећања сваке године су 2.320.500.000,00
	Буџет АПВ.
	Извесност добијања средстава: Средства су планирана у буџету АПВ из извора - приходи из буџета
Очекивани резултати програма/пројекта	Обезбеђење адекватних просторних услова у здравственим установама и савремене медицинске и немедицинске опреме и превозних средстава, и на тај начин подизање нивоа здравствене заштите становништва на секундарном и терцијарном нивоу здравствене заштите
Индикатори резултата	40 уговора о финансирању са здравственим установама.
Индикатори ефеката	Повећан квалитет и доступност здравствених услуга.
Начин извештавања	Установе здравствене заштите достављају финансијске извештаје Покрајинском секретаријату за здравство, социјалну политику и демографију.

Приоритет	**II - РАЗВОЈ ИНФРАСТРУКТУРЕ И УСЛОВА ЗА ПРИСТОЈАН ЖИВОТ И РАД**
Мера	**2.3. Унапређење животног стандарда кроз једнак приступ социјалним услугама, обезбеђивање пуне друштвене укључености и партиципативности свих грађана**
Назив програма/пројекта	**УНАПРЕЂЕЊЕ УСЛОВА ЗА ЛЕЧЕЊЕ** **"Родитељска кућа" при Служби за хематологију и онкологију Института за здравствену заштиту деце и омладине Војводине Нови Сад**
Циљ пројекта	Очување и унапређење здравственог стања становништва АП Војводине Постизање вишег стандарда у обезбеђењу здравствене заштите деце оболеле од малигних болести
Кратак опис пројекта	Смештај деце оболеле од малигних болести која се лече у Институту за здравствену заштиту деце и омладине Војводине, Нови Сад и пружање подршке њиховим породицама у циљу обезбеђења оболелој деци високог квалитета лечења, рехабилитације и социјализације у амбијенту породичне куће са родитељима. Институту се обезбеђују средства за трошкове сталног и текућег одржавања просторија и режијске трошкове "Родитељске куће" и трошкове медицинског и немедицинског кадра ангажованог за рад у "Родитељској кући". Овакав вид здравствене заштите се не финансира из средстава Републичког фонда за здравствено осигурање.
Надлежности	Законом о здравственој заштити ("Службени гласник РС", број 107/05, 88/10, 99/10, 57/11, 119/12 и 45/13-др. закон), чланом 13а. утврђено је да друштвена брига за здравље на нивоу аутономне покрајине може обухватити и мере за обезбеђивање и спровођење здравствене заштите од интереса за грађане аутономне покрајине, којима се стварају услови за бољу доступност и приступачност коришћења здравствене заштите на својој територији у здравственим установама чији је оснивач, а који су виши од норматива, односно стандарда у погледу простора, опреме, кадра, лекова и медицинских средстава који су прописани законом којим се уређује обавезно здравствено осигурање, укључујући и друге неопходне трошкове за рад здравствене установе којим се постиже виши стандард у обезбеђивању здравствене заштите. У складу са чл. 48. став 2. Закона о здравственој заштити, Аутономна Покрајина Војводина је оснивач Института за здравствену заштиту деце и омладине Војводине.
Носиоци пројекта	Институт за здравствену заштиту деце и омладионе Војводине Нови Сад
Географска подручја (окрузи и општине) у којима ће програм бити имплементиран	АП Војводина
Активности на пројекту	Обезбеђење средстава за трошкове сталног и текућег одржавања просторија и режијске трошкове "Родитељске куће" и трошкове медицинског и немедицинског кадра и праћење рада исте.
Трајање пројекта (према фазама, у месецима)	Стални програм - 4 годину
Финансијски план за реализацију програма/пројекта	Износ средстава 10.000.000,00 динара у 2014. години Потребна средства за 4 године, са 10% повећања сваке године су 46.410.000,00
	Буџет АПВ
	Средства су планирана у буџету АП Војводине из извора -приходи из буџета
Очекивани резултати програма/пројекта	Постизање вишег стандарда у лечењу деце оболеле од малигних болести с обзиром да је смештај ове популације по моделу "Родитељске куће" препоручљивији од болничких услова
Индикатори резултата	Број корисника "Родитељске куће"-деце и родитеља
Индикатори ефеката	Обезбеђења оболелој деци високог квалитета лечења, рехабилитације и социјализације у амбијенту породичне куће са родитељима.
Начин извештавања	Институт за здравствену заштиту деце и омладине Војводине доставља наративне и финансијске извештаје Покрајинском секретаријату за здравство, социјалну
	политику и демографију. Извештавање Владе АП Војводине о раду "Родитељске куће".

Приоритет	**II - РАЗВОЈ ИНФРАСТРУКТУРЕ И УСЛОВА ЗА ПРИСТОЈАН ЖИВОТ И РАД**
Мера	**2.3. Унапређење животног стандарда кроз једнак приступ социјалним услугама, обезбеђивање пуне друштвене укључености и партиципативности свих грађана**
Назив програма/пројекта	**ПРОГРАМ:** **УНАПРЕЂЕЊЕ УСЛОВА ЗА ЛЕЧЕЊЕ И ПОЛОЖАЈ ОСОБА СА МЕНТАЛНИМ ПОРЕМЕЋАЈИМА КРОЗ ПРОГРАМЕ И ПРОЈЕКТЕ КОЈИ СЕ ФИНАНСИРАЈУ ИЛИ СУФИНАНСИРАЈУ ИЗ ФОНДОВА ЕУ** **ПРОЈЕКТИ:** **1 Билатерална сарадња АПВ и италијанске регије ФВЂ „ЕУРОСТАРТ“, вертикална активност 4 „Сервиси у локалној заједници за лица са менталним поремећајима“** **2.Подршка у припреми и реализацији пројеката по конкурсу ИПА фонда „Отворени загрљај“ - Унапређење положаја корисника резиденцијалних установа за особе са интелектуалним и менталним потешкоћама кроз стварање услова за њихово укључивање у друштво и локалну заједницу**
Циљ пројекта	1. Очување и унапређење услова за лечење и положаја лица са менталним сметњама и подршка развоју сервиса и деинституционализацији за ова лица у изабраним локалним срединама (Сомбор, Кикинда, Инђија у 2014, а у 2015 се планира проширење броја локалних самоуправа) 2. Очување и унапређење услова за лечење и положаја лица са менталним сметњама и подршка развоју центара за ментално здравље са новим сервисима који омогућавају деинституционализацију за ова лица у изабраним локалним срединама (Секретаријат је подржао 7 средина у припреми: Сомбор, Кикинда, Нови Кнежевац, Инђија, Нови Сад, Вршац, Пландиште)
Кратак опис пројекта	1. Организовање различитих видова обука путем којих ће Секретаријат у сарадњи са италијанским партнером ширити знања и искуства о потреби за обезбеђивањем услова за развој сервиса у заједници, деинституционализацију и социјалну инклузију особа са менталним сметњама. 2. Едукативне и промотивне активности у виду организовања кампања и обука путем којих ће Секретаријат ширити знања и искуства о потреби за обезбеђивањем услова за деинституционализацију и социјалну инклузију особа са менталним сметњама, обезбеђивање услова за размену искустава са страним установама и стручњацима и подршка развоју сервиса за особе са менталним сметњама
Надлежности	Законом о социјалној заштити ("Службени гласник РС" број 24/11), чланом 20. утврђено је да Програм унапређења социјалне заштите у аутономној покрајини утврђује надлежни орган аутономне покрајине, да исти мора бити усаглашен са стратегијом развоја, коју доноси Влада и обухвата мере и активности за подстицај и развој постојећих и нових услуга социјалне заштите. Средства за финансирање програма унапређења социјалне заштите у аутономној покрајини обезбеђују се у буџету аутономне покрајине. Законом о утврђивањи надлежности АПВ, („Службени гласник РС“, број 99/2009 и 67/2012 – одлука УС) Чланом 47. предвиђено је да АП Војводина преко својих органа, у складу са законима којима се уређује систем у области здравства, поред осталих обавља следеће послове: друштвену бригу за здравље на нивоу АП Војводине која обухвата мере за обезбеђивање и спровођење здравственезаштите од интереса за грађане на територији АП Војводине.
Носиоци пројекта	1.Влада АПВ и Покрајински секретаријат за здравство, социјалну политику и демографију , регија ФВЂ, Центар за ментално здравље у Трсту 2 Локални партнери (институције и организације) су носиоци а Покрајински секретаријат је у улози партнера (придружени члан или сарадник), према критеријумима датим на конкурсу
Географска подручја (окрузи и општине) у којима ће програм	1. Сомбор, Кикинда, Инђија 2. Средине у којима је апликант успео да обезебди средства на конкурсу

бити имплементиран	
Активности на пројекту	1. Формирање локалних тимова, студијска посета, обуке у Трсту и у АПВ 2. Формирање центра за ментално здравље са теренским службама, кампање, обуке и студијске посете
Трајање пројекта (према фазама, у месецима)	1. јануар 2013 – јун 2014 2. јануар 2014 – јун 2015
Финансијски план за реализацију програма/пројекта	1. Буџет пројекта у 2014. години је 22.000 евра 2. Укупан буџет пројеката 837.573 евра Укупна средства за ова два пројекта су 859.573 евра, односно 99.678.578,00 динара
	Извор средстава Представити финансијски портфолио пројекта 1. 30.000 евра италијанска регије Емилија Романья (8.000 евра је реализовано у 2013, а 22.000 ће бити у 2014. години) 2. Буџет АП Војводине 39.721 евра, односно 4.606.162,00 динара. Донатрска средства (ИПА фонда) и буџети партнера су 797.852 евра
	Извесност добијања средстава 1. Средстава италијанске регије Емилија Романья су већ обезбеђена у буџету ове регије 2. Одобрење средстава и резултати на конкурсу „Отворени загрљај“ ИПА ЕУ фонда ће бити познати у марту 2014 . године
Очекивани резултати програма/пројекта	1 унапређене компетенције стручњака локалним срединама за стварање услова за деинституционализације лица са менталним сметњама 2. Организоване кампање са циљем сензибилизације јавности Организоване обуке за јавност, стручну јавност и друге циљне групе Организовање међународних посета наших стручњака и посете страних стручњака са циљем размене искустава у области деинституционализације лица са менталним сметњама; Повећаће се доступност и квалитет услуга заједнице лицима са менталним сметњама удређеним локалним заједницама на територији АП Војводине.
Индикатори резултата	1. унапређене компетенције 40 стручњака у Сомбору, Кикинди и Инђији за стварање услова за деинституционализације лица са менталним сметњама и развој сервиса у оквиру центара за ментално здравље 2. реализоване кампање и обуке, успостављени сервиси за особе са менталним сметњама у локалној средини
Индикатори ефеката	1. Јачање здравствене и социјалне заштите кроз развој нових служби у заједници за лица са менталним сметњама 2. Интензивирање имплементације здравствене и социјалне политике у циљу већег утицаја на побољшање здравственог статуса лица са менталним сметњама
Начин извештавања	1. Креирање писаних докумената који садрже податке и информације о извршењу планова, остварењу резултата и напретка у постизању циљева ће се вршти према захтеву Покрајинског секретаријата за међурегионалну сарадњу и локалну самоуправу који координира пројекат Еуростарт 2. Креирање писаних докумената који садрже податке и информације о извршењу планова, остварењу резултата и напретка у постизању циљева ће се вршти према захтеву ЕУ донатора

Приоритет	**II - РАЗВОЈ ИНФРАСТРУКТУРЕ И УСЛОВА ЗА ПРИСТОЈАН ЖИВОТ И РАД**
Мера	**2.3. Унапређење животног стандарда кроз једнак приступ социјалним услугама, обезбеђивање пуне друштвене укључености и партиципативности свих грађана**
Назив програма/пројекта	**ПРОГРАМ:** **УНАПРЕЂЕЊЕ УСЛОВА ЗА ЛЕЧЕЊЕ И ПОЛОЖАЈ СТАРИХ ЛИЦА КРОЗ ПРОГРАМЕ И ПРОЈЕКТЕ КОЈИ СЕ ФИНАНСИРАЈУ ИЛИ СУФИНАНСИРАЈУ ИЗ ФОНДОВА ЕУ** **ПРОЈЕКТИ:** **1. Building bridges between senior citizens and students in the elderly care in the EU (ЕУ Програм Europe For Citizens)** **2. Net Age NET-Age -Промоција регионалног социјалног развоја који подстиче умрежавање релевантних јавних-волонтерских актера за јачање иновација у пружању социјалноздравствених-заштитних услуга за људе у трећем добу (ЕУ Програм ИПА Адриатик)**
Циљ пројекта	Очување и унапређење услова за лечење и положај старих лица у АПВ кроз: 1. Међународна размена знања и успостављање мреже стручњака у области заштите старих 2. Успостављање регионалне Јадранске мреже прекограничне сарадње, заједничког акционог плана, спровођење пилот акција и формулисање препорука за политике за старе
Кратак опис пројекта	1. Реализација три међународне конференције конференције усмерене на успостављање трајније сарадње и мреже стручњака у области заштите старих 2. Побољшње координације између јавних и приватних (НВО, волонтирање) заинтересованих страна како би превазишли препреке у области помоћи старим лицима, подстичући их да раде у партнерству на локалном нивоу и нивоу Јадранске регије и да пружају иновативне социјално-здравствене услуге за стара лица
Надлежности	Законом о социјалној заштити ("Службени гласник РС" број 24/11), чланом 20. утврђено је да Програм унапређења социјалне заштите у аутономној покрајини утврђује надлежни орган аутономне покрајине, да исти мора бити усаглашен са стратегијом развоја, коју доноси Влада и обухвата мере и активности за подстицај и развој постојећих и нових услуга социјалне заштите. Средства за финансирање програма унапређења социјалне заштите у аутономној покрајини обезбеђују се у буџету аутономне покрајине. Законом о утврђивању надлежности АПВ, („Службени гласник РС“, број 99/2009 и 67/2012 – одлука УС) Чланом 47. предвиђено је да АП Војводина преко својих органа, у складу са законима којима се уређује систем у области здравства, поред осталих обавља следеће послове: друштвену бригу за здравље на нивоу АП Војводине која обухвата мере за обезбеђивање и спровођење здравствене заштите од интереса за грађане на територији АП Војводине.
Носиоци пројекта	1.Финска, Regional Council of Päijät-Häme 2 Италија, Marche Regional Authority - Social Programme Unit - Health and Social Services Department
Географска подручја (окрузи и општине) у којима ће програм бити имплементиран	1.Финска, Летонија, Пољска, Немачка, Хрватска, Чешка, Румунија, Литванија, Мађарска и Србија - АП Војводина 2. Словенија, Хрватска, Италија, Албанија, Црна Гора и Србија - АП Војводина
Активности на пројекту	1.Учешће на 3 међународне конференције у вези потреба за подршком старењу и започињање "твининг" сарадње стручњака 2. Успостављање регионалне ссарадње и унапређење знања у области заштите старих кроз развој сервиса и мултисекторске сарадње
Трајање пројекта (према фазама, у месецима)	1.2014-2015 1.октобар 2013 – мај 2015
Финансијски план за реализацију програма/пројекта	1. Укупан буџет пројекта 80.000 евра 2. Буџет пројеката у Србији 119.768 евра

	Укупно буџети ова два пројекта су 199.768 евра или 23.165.677,00 динара
	Извор средстава Представити финансијски портфолио пројекта 1.Буџет АПВ 5.000,00 евра, односно 579.815,00 динара 2. 101.802,46 евра из буџета АПВ за предфинансирање и 17.965 евра је сопствено учешће Покрајинског завода за социјалну заштиту (индиректни корисник буџета АПВ) Укупно потребно средстава за Покрајински секретаријат за здравство, социјалну политику и демографију је 579.815,00 динара
	Извесност добијања средстава 1. Одобрена средства ЕУ Програм Europe For Citizens 2. Одобрена средства ЕУ Програм ИПА Адриатик
Очекивани резултати програма/пројекта	1. Успостављена међународна сарадња и унапређена знања у области заштите старих 2. Успостављена регионална сарадња и унапређење знања у области заштите старих
Индикатори резултата	1. Потписивање споразума о twиннинг сардњи, унапређена знања 2. Пилотирани сервиси, побољшани капацитети и вештине државних службеника и волонтерских удружења, сачињен је White Paper NET Age пројекта који има утицај на локалне законодавце и политике локалних/регионалних власти у области социјалних и здравствених услуга за стара лица
Индикатори ефеката	1. Унапређена знања и успостављене мреже сарадње 2. Унапређена знања и успостављене мреже сарадње
Начин извештавања	Креирање писаних докумената који садрже податке и информације о извршењу планова, остварењу резултата и напретка у постизању циљева ће се вршти према захтеву ЕУ донатора

Приоритет	**II - РАЗВОЈ ИНФРАСТРУКТУРЕ И УСЛОВА ЗА ПРИСТОЈАН ЖИВОТ И РАД**
Мера	**2.3. Унапређење животног стандарда кроз једнак приступ социјалним услугама, обезбеђивање пуне друштвене укључености и партиципативности младих**
Назив програма/пројекта	**ПРОГРАМ:** **УНАПРЕЂЕЊЕ УСЛОВА ЗА ЛЕЧЕЊЕ И ПОЛОЖАЈ МЛАДИХ КРОЗ ПРОГРАМЕ И ПРОЈЕКТЕ КОЈИ СЕ ФИНАНСИРАЈУ ИЛИ СУФИНАНСИРАЈУ ИЗ ФОНДОВА ЕУ** **Наслов пројекта: "EMPOWER TO FISH" – Social policy innovation to empower unqualified unemployed youth**
Циљ пројекта	1. Циљ пројекта је унапређење социјалне подршке неквалификованим незапосленим младима кроз интер-секторско умрежавање и иновативни приступ индивидуализоване активације и личног оснаживања. 2. Поред праћења и тестирања социјалне интервенције, пројекат је такође усмерен на препознавање модела добре праксе и размену искустава са другим државама као и на ширење резултата како би се допринело реформама у области запошљавања, социјалне заштите, заштите младих и образовања у складу са главним стратешким документима ЕУ.
Кратак опис пројекта	Идеја "Научити их да пецају" уместо "Нахранити их за један дан" подразумева модел фокусиран на активацију уместо пасивне улоге незапосленог, младог, социјално угроженог појединца. Идеја је креирати метод "буђења" пасивне циљне групе, чији су поједицни често корисници новчане социјалне помоћи. Интерсекторски модел се базира на мотивацији младих да стичу специфична знања, социјалне и личне вештине, како би се обезбедила дугорочна промена, која ће омогућити њихово активно укључивање у заједницу. Пројекат има шири социо-економски значај јер ће садржати препоруке за креирање политика у области политике запошљавања, социјалне заштите, заштите младих и образовања. Креирање интервенција и препорука ће подразумевати укључивање међународних експерата из 7 европских земаља. Пројектна идеја подразумева укључивање маргинализованих група младих подижући њихову конкурентност на тржишту рада, уз поштовање аспекта родне равноправности, заштите особа са инвалидитетом и једнаких могућности за припаднике свих националних заједница.
Надлежности	Законом о социјалној заштити ("Службени гласник РС" број 24/11), чланом 20. утврђено је да Програм унапређења социјалне заштите у аутономној покрајини утврђује надлежни орган аутономне покрајине, да исти мора бити усаглашен са стратегијом развоја, коју доноси Влада и обухвата мере и активности за подстицај и развој постојећих и нових услуга социјалне заштите. Средства за финансирање програма унапређења социјалне заштите у аутономној покрајини обезбеђују се у буџету аутономне покрајине. Покрајинском скупштинском одлуком о покрајинској управи ("Службени лист АПВ", број 40/12-пречишћен текст), чланом 48. утврђено је да Покрајински секретаријат за здравство, социјалну политику и демографију обавља послове покрајинске управе у области социјалне заштите, заштите породице и деце, трудница, мајки током породиљског одсуства, самохраних родитеља с децом, омладине и старих, правне заштите породице и старатељства, пензијског осигурања, борачке и инвалидске заштите и цивилних инвалида рата.
Носиоци пројекта	Покрајински секретаријат за здравство, социјалну политику и демографију Партнери: Покрајински завод за социјалну заштиту, Едукативни центар за обуке у професионалним и радним вештинама, Регионална развојна агенција Бачка и Национална служба за запошљавање
Географска подручја (окрузи и општине) у којима ће програм бити имплементиран	1.1 Територија АП Војводине
Активности на пројекту	1. Реализација анкета, индивидуалних разговора и кућних посета у циљу

	припреме за индивидуализоване планове активације 378 младих 2. Укључивање 378 младих у мотивационе радионице 3. Укључивање 378 младих на онуке за сртучно оспособљавање 4. Организација 8 округлих столова у општинама на територији АП Војводине 5. Укључивање међународних експерата у креирање социјалне интервенције и у евалуацију њене имплементације. 6. Мерење ефеката социјалног експеримента од стране универзитетских стручњака. 7. Креирање политика базираном на резултатима научно-истраживачког рада 8. Организовање 2 међународних догађаја: међународна радионица, завршна конференција. 9. Израда докумената - предлога мера за политике за подршку младима.
Трајање пројекта (према фазама, у месецима)	36 месеци
Финансијски план за реализацију програма/пројекта	Укупан буџет пројекта 700.000 евра, односно 81.174.030,00 динара
	Извор средстава Представити финансијски портфолио пројекта 1. Финансирање од стране ЕУ донатора је 560.016 евра. ЕУ донира средстав у оквиру програма "ПРОГРЕС" - Програм Европске заједнице за запошљавање и социјалну солидарност је позив за поднишење предлога пројеката за експерименте у области социјалних политика и подршку социјалних инвестиција, Број позива: VP/2013/012 2. Суфинансирање од стране Покрајинских установа и организације: 140.004 евра. Од тога: - Покрајински секретаријат за здравство, социјалну политику и демографију: 98.872 евра, односно 11.465.484,00 динара - Национална служба за запошљавање: 17.500 евра - Едукативни центар: 12.132 евра - Покрајински завод за социјалну заштиту: 7.500 евра - Регионална развојна агенција Бачка: 4.000 евра
	Извесност добијања средстава 1. Одобрење средстава и резултати на Позиву за поднишење предлога пројеката за експерименте у области социјалних политика и подршку социјалних инвестиција, Број позива: VP/2013/012 у оквиру прогрма ПРОГРЕС, ће бити познати у јуну 2014. године
Очекивани резултати програма/пројекта	1. Правилно тестирани иновативни модел за активно укључивање неквалификованих младих у тржиште рада. 2. Јачање капацитета за активно тражење посла незапослених неквалификованих младих мушкараца и жена и особа са инвалидитетом, кроз учење релевантних психолошких вештина и заната. 3. Побољшана могућност запошљавања неквалификованих незапослених младих. 4. Промоција приступа креирања политика заснованих на истраживању. 5. Узајамно учење и проширивање знања о запошљавању младих међу различитим друштвеним актерима у Србији и 7 европских земаља.
Индикатори резултата	1.. Успешно спроведен социјални експеримент. 2. Повећан број покушаја тражења посла. 3. Смањен број неквалификованих младих на евиденцији НСЗ. 4. Израђене препоруке за политике базиране на социјалној интервенцији. 5. Успешно реализовано укључивање страних експерата у социјалну интервенцију и креирање препорука за политике.
Индикатори ефеката	Унапређена политика у области запошљавања, социјалне заштите, заштите младих и образовања.
Начин извештавања	Креирање писаних докумената и финансијских извештаја који садрже податке и информације о извршењу планова, остварењу резултата и напретка у постизању
	циљева ће се вршти према захтеву ЕУ донатора.

Приоритет	**II - РАЗВОЈ ИНФРАСТРУКТУРЕ И УСЛОВА ЗА ПРИСТОЈАН ЖИВОТ И РАД**
Мера	**2.3. Унапређење животног стандарда кроз једнак приступ социјалним услугама, обезбеђење пуне друштвене укључености и партиципативности свих грађана**
Назив програма/пројекта	**Афирмација мултикултурализма и толеранције у Војводини**
Циљ пројекта	Развијање духа толеранције, међусобног уважавања и поверења код грађана Војводине.
Кратак опис пројекта	Програм је конципиран као комплексан мултитематски и мултикултурални програм, усмерен према идеји јачања међунационалног поверења код младих у Војводини. Обухвата више потпројеката и кроз активности које се реализују на територији целе Војводине укључује више хиљада младих, ученика војвођанских основних и средњих школа. Кроз разне едукативне активности, такмичења у знању, стручне и друге скупове, манифестације, изложбе и слично, стварају се услови да се млади, припадници различитих националних заједница из Војводине, боље међусобно упознају, као и да стекну додатна знања о историји, култури и другим важним чињеницама о Војводини.
Надлежности	Закључком бр. 90-00351/2005 од 02.03.2005. године на својој 22. седници Извршно веће Аутономне Покрајине Војводине усвојило је Пројекат „Афирмација мултикултурализма и толеранције у Војводини - мере за јачање међунационалног поверења код младих“ и одредило за носиоца пројекта Покрајински секретаријат за прописе, управу и националне мањине.
Носиоци пројекта	Покрајински секретаријат за образовање, управу и националне заједнице
Географска подручја (окрузи и општине) у којима ће програм бити имплементиран	Пројекат се спроводи на целој територији АП Војводине, са нагласком на поједине средине, а према следећим критеријумима: - густина насељености мањинских националних заједница; - густина насељености избегличке популације; - учесталост појаве националне и верске нетрпељивости у претходном периоду.
Активности на пројекту	организација манифестација, скупова и др; анкетно истраживање;
Трајање пројекта (према фазама, у месецима)	Трајање програма није временски ограничено. Програм се реализује у фазама које су везане за буџетску годину. (Свака фаза је једна буџетска година)
Финансијски план за реализацију програма/пројекта	488.000.000,00 динара Буџет: 165.590.000,00 динара Извесност добијања средстава: Извесно
Очекивани резултати програма/пројекта	Едуковани млади - ученици основних и средњих школа у Војводини
Индикатори резултата	Број ученика који учествују у активностима пројекта (интерне статистике и листе учесника)
Индикатори ефеката	Број инцидената на међунационалној основи - низак ниво међунационалних тензија у Војводини
Начин извештавања	Покрајински секретаријат за образовање, управу и националне заједнице једном годишње (за претходну годину реализације) сачињава Информацију о реализацији пројекта "Афирмација мултикулурализма и толеранције у Војводини", коју претходно разматра Комисија за реализацију пројекта, након чега се упућује Влади АП Војводине на разматрање и усвајање.
Писани документ о реализацији пројекта	**Информација о реализацији пројекта "Афирмација мултикултурализма и толеранције у Војводини"**
Процена ризика	1. Политичка и социјална нестабилност у покрајини; 2. Застој у процесу европских интеграција; 3. Успоравање процеса интеграције избегличке популације;
Евалуација	Евалуација се врши у оквиру ширег анкетног истраживања под називом "Евалуација стања међуетничких односа код младих у Војводини", које се спроводи у оквиру пројекта једном годишње.

Приоритет	**II - РАЗВОЈ ИНФРАСТРУКТУРЕ И УСЛОВА ЗА ПРИСТОЈАН ЖИВОТ И РАД**
Мера	**2.3. Унапређење животног стандарда кроз једнак приступ социјалним услугама, обезбеђење пуне друштвене укључености и партиципативности свих грађана**
Назив програма/пројекта	**Подршка инклузивном образовању од вртића до средње школе и превенција напуштања формалног образовања**
Циљ пројекта	Континуиран рад на стварању оптималних услова за што већи обухват, приступ и опстајање у одговарајућим нивоима образовања и васпитања, односно установама, свим групама деце/ученика, којима је потребна додатна подршка
Кратак опис пројекта	Закон о основама система образовања и васпитања из 2013. године рагулише право на образовање и васпитање свих грађана Републике Србије без озбира на пол, расу, националну, верску и језичку припадност, социјално и културно порекло, имовно стање, узраст, физичку и психичку конституцију, сметње у развоју и инвалидитет, политичко опредељене или другу личну особину, у редовном систему образовања и васпитања уз уважавање њихових образовних и васпитних потреба. Покрајински секретаријат за образовање, управу и националне заједнице, у оквиру своје надлежности континуирано прати питања и проблеме инклузивног образовања и предузима мере усмерене ка обезбеђивању услова за што квалитетније образовање ових лица, у складу са законским одредбама. Пројекат подразумева пружање додатне подршке (здравствене, социјалне и образовне услуге) која би омогућила друштвену укљученост и напредовање лица која стичу образовање по принципима инклузивног образовања и то: деци/ученицима са сметњама у развоју и са инвалидитетом, деци/ученицима из социјално-угрожених и маргинализованих категорија становништва и неразвијених подручја, особама са специфичним потешкоћама у учењу, као и особама са изузетним способностима, без обзира на сопствене материјалне услове, како би се смањила њихова социјална искљученост и побољшао квалитет живота. Тиме би се стварали услови за повећан обухват све деце/ученика образовањем, постизање успеха до максимума сопствених могућности и смањење броја деце/ученика који напуштају редовно образовање на нивоу основне или средње школе. На тај начин омогућила би се боља интеграција деце/младих у друштво и прилагодљивост захтевима тржишта рада, уз унапређење животног стандарда кроз једнак приступ социјалним услугама, обезбеђење пуне друштвене укључености и партиципативности свих грађана
Надлежности	Покрајински секретаријат за образовање, управу и националне заједнице, Покрајински секретаријат за здравство, социјалну политику и демографију
Носиоци пројекта	Покрајински секретаријат за образовање, управу и националне заједнице, Локалне самоуправе, Едукативни центар, образовно - васпитне институције, Покрајински секретаријат за међурегионалну сарадњу и локалну самоуправу и др.
Географска подручја (окрузи и општине) у којима ће програм бити имплементиран	Територија АП Војводине
Активности на пројекту	1. Формирати радну групу чији су чланови представници два секретаријата (ПСОУНЗ и ПС за здравство, социјалну политику и демографију) уз могућност проширивања групе значајним субјектима из ове области. У оквиру заједничких стручних скупова и едукација, прикупити информације са терена и у складу са потребама пружити подршку. Ова радна група би координисала рад стручних тимова и деловала у складу са надлежностима. 2. Едукација просветних радника за рад са овим групама деце/ученика (припрема едукативног материјала за просветне раднике, одабир просветних радника, организација и реализација едукације), пружање сталне додатне подршке просветним радницима у раду са овим категоријама деце/ученика 3. Освешћивање и јачање родитељских компетенција у смислу адекватне подршке

	образовању своје децев (припрема едукативног материјала, организација и реализација сусрета) 4. Рад са децом кроз додатне активности (испитивање и утврђивање интересовања и способности и потреба за додатним радом, организација додатних садржаја према исказаним потребама) 5.Обезбеђивање средстава за појачан рад педагошких, персоналних и ромских асистената, као и ментора деци/ученицима од предшколских установа до средњих школа 6. Обезбеђивање средстава за материјалну подршку ученицима/породицама (продужени боравак, бесплатна ужина, уџбеници и школски прибор, одлазак на излете и екскурзије, боравак у летњим/зимским камповима, одлазак и учешће на такмичењима, стипендије)
Трајање пројекта (према фазама, у месецима)	трајно
Финансијски план за реализацију програма/пројекта	12.500.000,00 динара
	Извор средстава - 500.000,00 динара-планирана средства из буџета АПВ за 2014.г. Пројекција за 2015.годину:Буџет АПВ 2.000.000,00 динара и донације и локална самоуправа 2.000.000,00 дин. Пројекција за 2016.годину:Буџет АПВ 2.000.000,00 динара и донације и ЕУ фондова2.000.000,00 дин. Пројекција за 2017.годину:Буџет АПВ 2.000.000,00 динара и донације и ЕУ фондова 2.000.000,00 дин.
	Извесност добијања средстава: Средња
Очекивани резултати програма/пројекта	1. Повећан обухват деце из различитих/ризичних група на свим нивоима образовања; 2. Смањен проценат деце која напуштају формално образовање;
Индикатори резултата	1. Укупан број ученика који су укључени у све нивое образовања; 2. Број просветних радника укључених у програме сталног стручног усавршавања, 3. Број ученика укључених у програме додатне подрчке (продужени боравак, излети, кампови) 4. Број ученика који се укључују на такмичења
Индикатори ефеката	Боља социјална кохезија и партиципативност деце/младих, из различитих група, као и њихових родитеља, у свакодневном животу и раду
Начин извештавања	1. Писани - наративни и финансијски извештаји; 2. Штампани и електронски медији
Писани документ о реализацији пројекта	1. Писани извештаји (текстови, фото записи, видео записи, радио и тв емисије и сл.) 2. Школска документација (ђачке књижице, дневници рада, сведочанства, дипломе, записници итд.)
Процена ризика	1. Недовољно заинтересоване и немотивисане циљне групе за учешће у било којим планираним активностима; 2. Отворен отпор деце/родитеља из појединих категорија; 3.Могуће политички условљене промене 4.Немогућност обезбеђивања материјалних средстава у складу са потребама
Евалуација	Пре почетка, током и након завршетка пројекта

Приоритет	**II - РАЗВОЈ ИНФРАСТРУКТУРЕ И УСЛОВА ЗА ПРИСТОЈАН ЖИВОТ И РАД**
Мера	**2.3. Унапређење животног стандарда кроз једнак приступ социјалним услугама, обезбеђење путне друштвене укључености и партиципативности свих грађана**
Назив програма/пројекта	**Ка политици родне равноправности у АП Војводини**
Циљ пројекта	Увођење родне равноправности у покрајинске политике и унапређење квалитета живота локалних заједница кроз друштвену укљученост и партиципативност жена и мушкараца у одлучивање о животу заједнице
Кратак опис пројекта	Пројекат је усмерен ка повећању разумевања доносиоца одлука о потреби сагледавња и уважавања различитих потреба и могућности жена и мушкараца, а нарочито оних који припадају маргинализованим друштвеним групама. Пројекат предвиђа систематичан рад на интегрисању родне равноправност у покрајинске политике, како би се унапредила делотворности ових политика и утицало на ефикасније трошење средстава.
Надлежности	промоција принципа једнаких могућности за жене и мушкарце, праћење стања и предлагање мера за унапређење положаја жена и предлагање и спровођење мера афирмативне акције у циљу побољшања економског и друштвеног положаја жена, нарочито рањивих група жена, као и елиминације насиља над женама и насиља у породици
Носиоци пројекта	Покрајински секретаријат за привреду, запошљавање и равноправност полова
Географска подручја (окрузи и општине) у којима ће програм бити имплементиран	АП Војводина
Активности на пројекту	1.креирање и имплементација програма за веће укључивање жена у политички и друштвени живот заједнице 2. израда стратешког документа о укључивању принципа родне равноправности 3. обука стручних лица о значају и начину интеграције родне равноправности у политике које се спроводе 4. праћење примене укључивања родне равноправности у покрајинске политике и програме и евиденције о стању у области родне равноправности у АП Војводини
Трајање пројекта (према фазама, у месецима)	2015-2017
Финансијски план за реализацију програма/пројекта	Укупно: 2015 -76.760.000,00 2016- 76.760.000,00 2017- 76.760.000,00 Буџет: 2015- 15.520.000,00 2016- 15.520.000,00 2017- 15.520.000,00
Очекивани резултати програма/пројекта	
Индикатори резултата	
Индикатори ефеката	
Начин извештавања	
Писани документ о реализацији пројекта	
Процена ризика	
Евалуација	Ex-ante евалуација, On-going евалуација, Interim евалуација, Mid-term евалуација Ex-post евалуација.

Мера 2.4. Унапређење културних и спортских садржаја у локалним самоуправама у циљу повећања животног стандарда становништва и њихове атрактивности, посебно за младе

Приоритет	**II - РАЗВОЈ ИНФРАСТРУКТУРЕ И УСЛОВА ЗА ПРИСТОЈАН ЖИВОТ И РАД**
Мера	**2.4. Унапређење културних садржаја у локалним самоуправама у циљу повећања животног стандарда становништва и њихове атрактивности, посебно за младе**
Назив програма/пројекта	**Отворена врата школе - пут ка развоју**
Циљ пројекта	Општи циљ Унапредити квалитет и ефикасност образовања и оспособљавања – модернизацијом школе, приближавањем школе као институције потребама деце, родитеља и друштвене заједнице -обезбеђивањем услова за организовано провођење слободног времена деце, у њима познатој, безбедној, лако територијално доступној и подстицајној средини – основној школи - у периоду школског распуста (летњег/зимског) без обзира на друштвени, материјални, социо-економски, културолошки статус сваког појединог детета. Специфични циљеви § Организовано и стручно вођено слободно време деце/младих. § Радно ангажовање младих са тржишта рада који би током распуста водили активности из различитих области и на тај начин стицали радно искуство. § Подизање свести родитеља, наставника и друштвене заједнице о значају и могућностима коришћења слободног времена. § Едукација деце у слободном времену. § Оспособљавање/учење младих за планирано, осмишљено, активно и креативно коришћење слободног времена. § Отварање школе према породици и друштвеној средини, уважавајући њихове потребе. § Активизација, односно мењање пасивног односа детета/родитеља према школи као институцији – Развијање партнерских односа и омогућавање веће партиципације на релацији школа – деца – родитељи - локална заједница - тржиште рада. § Стварање услова за развијање модела „Отворена врата школе“ (која је намењена и блиска свима, без обзира на друштвени, социјални, материјални статус породице). § Размена искустава са земљама у окружењу, сачињавање модела „Отворена врата школе“
Кратак опис пројекта	Пројекат „Отворена врата школе – пут ка развоју’’ условљен је потребама савременог друштва и појединца. Односи се на нову улогу школе и локалне заједнице, са циљем образовања младих у слободно време и за сврсисходно коришћење слободног времена, путем организовања различитих садржаја – активности током летњег и зимског распуста, у школи. Модернизација школе је од изузетног значаја за развој појединца и друштва у целини. На овај начин остварио би се један вид друштвене бриге о деци узраста од 7 до 14 година (нарочито за време радног времена родитеља), и квалитетно провођење слободног времена. Тиме би се створио простор и могућност интеракције у процесу индивидуализације и социјализације ученика, као и развоја животних вештина. Услови савременог живота најчешће подразумевају две крајности: или презапосленост родитеља (деца су све више препуштена утицајима („улици’’) који нису контролисани, тако да деца основношколског узраста (од 7 до 14 година) остају сама код куће); или родитеља који није запослен и нема ни материјалну основу, а најчешће нити знања како да омогући квалитетно испуњено слободно време својој деци. Управо из тога проистиче и потреба да се школа приближи деци/младима и њиховим родитељима, односно породицама, као

	и да се деци/младима омогући подстицајно и стручно праћено слободно време у познатом, безбедном и лако територијално доступном окружењу – што најчешће јесте мрежа основних школа унутар јединица локалних заједница. Деца и млади најчешће школу не доживљавају као пријатну и добронамерну, већ као извор стреса и напорног рада и више теже ка изласку него уласку у њу. Школа је све затворенија, крућа и са наглашеном образовном улогом, док истовремено друштвена заједница има све већа очекивања од ње. Деца/млади су у ваншколском периоду у немогућности да се укључе у активности (пошто се оне наплаћују - спортски клубови, школе страних језика, музичке, балетске и сл.) или им те активности нису територијално доступне. Они се спонтано окупљају у школским двориштима или на спортским теренима у околини школа, где проводе време без организованог надзора. Због штета које настају у тим периодима и немогућности руководства школе да обезбеди адекватан надзор и изађе у сусрет потребама деце/младих, неретко им се забрањује да ту проводе своје слободно време. Отварањем школе према деци, младима у свакодневном животу а посебно у време када се не реализује наставни процес, уједно би се створила могућност да се ангажују млади незапослени/волонтери који би са децом реализовали низ активности управо у времену ваннаставног периода. Тиме би се створила и шанса за младе да стекну компетенције неопходне у њиховом будућем раду унутар регуларног/формалног система образовања и изашло у сусрет потребама савремене породице.
Надлежности	Јединица локалне самоуправе, образовно - васпитне институције у АПВ
Носиоци пројекта	ПСОУНЗ, ПС за спорт и омладину, ПС за привреду, запошљавање и равноправност полова, ПС за међурегионалну сарадњу и локалну самоуправу, школе, локалне самоуправе
Географска подручја (окрузи и општине) у којима ће програм бити имплементиран	Равномерна расподела сеоских (социјална кохезија) и градских школа (безбедност)
Активности на пројекту	§ Упознавање са условима неформалног и информалног образовања деце узраста од 7-14 година у васпитно-образовним установама у ваннаставном периоду (школски распуст – летњи и зимски) у земљама у окружењу. § Припрема: испитивање (фокус групе, анкете) интересовања деце/родитеља и потреба; анализа и сачињавање плана рада, одабир заитересованих школа, анализа и утврђивање могућности школа. § Организовање конкретних активности (стваралачке, креативне радионице, научно-техничке, школе животних вештина, спортске активности, решавање конфликата и развој комуникацијских вештина, учење „учења“ и сл. …). § Праћење, анализа постигнутих резултата и припрема предлога за институционализовање алтернативних активности у школама (неформалног и информалног образовања).
Трајање пројекта (према фазама, у месецима)	Три године 1. припрема документације 2. одабир школе и партнера 3. обука лица која воде активности 4. медијска промоција 5. реализација током летњег и зимског школског распуста
Финансијски план за реализацију програма/пројекта	21.500.000,00 динара
	Пројекција за 2015.годину:Буџет АПВ 500.000,00 динара и донације и локална самоуправа 5.000.000,00 дин. Пројекција за 2016.годину:Буџет АПВ 1.000.000,00 динара и донације и ЕУ фондова 6.000.000,00 дин. Пројекција за 2017.годину:Буџет АПВ 2.000.000,00 динара и донације и ЕУ фондова 7.000.000,00 дин.
	Извесност добијања средстава: Неизвесно
Очекивани резултати програма/пројекта	§ Сврсисходно ангажовање људских и материјалних ресурса, развој индивидуализације и социјализације ученика, као и њихових компетенција. § Екстензивна и интензивна искоришћеност постојећег школског простора и објеката у АП Војводини, заступљених на територији готово сваке мале локалне

	заједнице, а који су до сада, углавном, неадекватно, недовољно и ненаменски искоришћени током летњих и зимских распуста, те њихово трансформисање, у доступне и привлачне дечје културно – просветне центре у периоду распуста. § Доживљавање школе као „друге“ куће, пре свега од стране ученика, али и од стране родитеља и запослених. § Подизање компетенција постојећег наставног кадра и руководства школе, као и младих незапослених кадрова. § Оспособљеност деце да перманентно развијају и активно планирају своје слободно време и у будуће, доживотно. § Укљученост деце из маргинализованих група, приближавање школе деци и спречавање/умањивање раног напуштања школе. § Стварање модела „Отворена врата школе“ који би се даље проширивао и унапређивао кроз непосредну реализацију на терену.
Индикатори резултата	Број учесника у реализацији
Индикатори ефеката	Интегрисаност младих у образовни систем у виду стицања стручне праксе и организованог провођења слободног времена деце, развијање партнерских односа
Начин извештавања	Прилагодиће се динамици пројекта у зависности од трајања распуста
	Евиденција присутности, извештај о реализованим активностима, видео и фото записи
	слабија заинтересованост, безбедност деце
Евалуација	у току и по завршетку пројекта

Приоритет	**II - РАЗВОЈ ИНФРАСТРУКТУРЕ И УСЛОВА ЗА ПРИСТОЈАН ЖИВОТ И РАД**
Мера	**2.4. Унапређење културних садржаја у локалним самоуправама у циљу повећања животног стандарда становништва и њихове атрактивности, посебно за младе**
Назив програма/пројекта	**Рехабилитација културног наслеђа у функцији одрживог развоја локалне заједнице ВЕКОВИ БАЧА: - Рехабилитација западног крила Фрањевачког самостана у Бачу за јавни приступ и формирање музејске поставке**
Циљ пројекта	Циљ пројекта је рестаурације и ревитализација највреднијег културног наслеђа АПВ и РС (уписан на Прелиминарну листи светске културне и природне баштине УНЕСКО-а и Централни регистар непокретних културних добара као кул. добро од изузетног значаја); увећање вредноси и значаја културног капитала очувањем, афирмацијом и презентовањем непокретне културне баштине АПВ и РС; обезбеђивање услова за одрживо коришћење непокретног и сада недоступног културног наслеђа; развијање, иновирање и употпуњавање туристичке понуде општине Бач уз постизање економске исплативости објекта Фрањевачког самостана, његове обнове и, одрживим коришћењем културног наслеђа, повећавање локалног просперитета општине Бач; развој и јачање интеркултурног и интерконфесионалног дијалога и разумевања чувањем и презентовањем највреднијег културног наслеђа мањинских националних заједница и других конфесија; развој свести о универзалном значају културног наслеђа као цивилизацијској, заједничкој, тековини и јачање свести о потреби и значају чувања и одрживог коришћења културног наслеђа.
Кратак опис пројекта	Комплекс Фрањевачког самостана чини црква Узнесења Маријиног и konaci, са унутрашњим двориштем. Изградња је почела крајем 12. века, када је изграђена мања романичка црква. Обновом у 14. веку изграђене су зграде самостана и високи и масивни торањ. Након пада Бача под турску власт, црква је до 1686. била претворена у џамију (сачувана је михрабска ниша). Барокна обнова у 17. и 18. веку обухватила је цркву и самостан. Међу бројним уметничким делима у самостану издвајају се Тајна вечера из 1737, икона Богородица Умиленија (1684) и рукописне и штампане књиге из 17, и 18, века, вајарска дела, богослужбене одежде, а посебну вредност има фреска Христовог распећа, пронађена 2011. Самостаном управља фрањевачки ред, а у њему данас живи један калуђер. Пројекат предвиђа да се у слабо коришћеном делу самостана изврше рестаураторскі радови како би се он адаптирао, обезбедио доступан спољни улаз за посетиоце и у њему формирала музејска поставка предмета из ризнице, сада недоступна, која би тако постала приступачна за посетиоце. На овај начин била би употпуњена богата културно-туристичка понуда Бача и повећала би се његова атрактивност.
Надлежности	Правни основ: Закон о утврђивању надлежности Аутономне Покрајине Војводине ("Сл. гласник РС", број: 99/09 и 67/12 – Одлука УС), Закон о култури ((„Сл. Гласник РС“, бр. 72/09), међународне конвенције Институционална надлежност: Министарство културе и информисања, Покрајински секретаријат за културу и јавно информисање, Општина Бач, Покрајински завод за заштиту споменика културе, Петроварадин
Носиоци пројекта	Покрајински завод за заштиту споменика културе, Петроварадин Партнери на пројекту: Фонд за очување културно-историјског наслеђа ВЕКОВИ БАЧА, Бач Републички завод за заштиту споменика културе, Београд Централни институт за конзервацију, Београд Институт за конзервацију, рим, Република Италија
Географска подручја (окрузи и општине) у којима ће програм бити имплементиран	Општина Бач - Бач

Активности на пројекту	1. Истраживање и израда пројектне документације (истраживање документације и архивске грађе, идејно решење, главни извођачки пројекат) 2. Прибављање прописаних дозвола 3. Рехабилитација западног крила Фрањевачког самостана – радови на конзервацији и рестаурацији објекта 4. Опремање сталне поставке – набавка опреме
Трајање пројекта (према фазама, у месецима)	2014 – 2017 1 - 2. 2014 (12 месеци) 3. 2014-2016 (24 месеца) 4. 2016-2017 (24 месеца)
Финансијски план за реализацију програма/пројекта	5.000.000,00 РСД + 890.000,000 Еура (Уговор о финансирању пројекта у износу од 890.000 еура потписан 18.12.2013. године)
	Извесност добијања средстава висока

Приоритет	**II - РАЗВОЈ ИНФРАСТРУКТУРЕ И УСЛОВА ЗА ПРИСТОЈАН ЖИВОТ И РАД**
Мера	**2.4. Унапређење културних садржаја у локалним самоуправама у циљу повећања животног стандарда становништва и њихове атрактивности, посебно за младе**
Назив програма/пројекта	**Адаптација и санација Врдничке куле и приступног пута у фунцији одрживе заштите културног наслеђа, допуне културних и туристичких садржаја Врдника и развоја локалне заједнице**
Циљ пројекта	Циљ пројекта је заштита и рехабилитација Врдничке куле (споменика културе од великог значаја уписаног у Централни регистар непокретних културних добара РС); стављање у фунцију одрживог развоја Врдника и општине ириг; употпуњавање културно-туристичке понуде бање Врдники; увећање вредноси и значаја културног капитала очувањем, афирмацијом и презентовањем непокретне културне баштине АПВ и РС; обезбеђивање услова за одрживо коришћење сада недоступног културног наслеђа; развијање, иновирање и употпуњавање туристичке понуде Врдника и општине Ириг; уз постизање економски исплативог коришћења Врдничке куле, њене обнове и, одрживим коришћењем културног наслеђа, повећавање локалног просперитета Врдника и општине Ириг; развој и јачање културног дијалога; развој свести о универзалном значају културног наслеђа као цивилизацијској, заједничкој, тековини и јачање свести о потреби и значају чувања и одрживог коришћења културног наслеђа.
Кратак опис пројекта	На узвишењу изнад Врдника, на падинама Фрушке горе, налазе се остаци некадашњег утврђеног града, који се први пут спомиње 1315. године. Данас су сачувани остаци ојачања утврђења - контрафоре на јужним бедемима, зидови око некадашњег подграђа код улазне капије и бранич-кула, издужене полукружне основе. Истраживања и археолошка ископавања планирана пројектом треба да дају сада непостојеће податке о изгледу и простору који је заузимала кула, а које треба да послуже за израду пројекта њене санације и рестаурације. Да би се извели рестаураторски радови неопходно је санирати приступни пут до куле којим би се обезбедила доступност за извођаче и касније посетиоце Куле. По завршетку рестаурације објекта, у Кули је планирано постављање мање музејске поставке о историји Врдника и Врдничког утврђења, чиме би се употпунила културно-туристичка понуда Бање Врдник новим атрактивним садржајем.
Надлежности	Правни основ: Закон о утврђивању надлежности Аутономне Покрајине Војводине ("Сл. гласник РС", број: 99/09 и 67/12 – Одлука УС), Закон о култури ((„Сл. Гласник РС“, бр. 72/09), Змеђународне конвенције Институционална надлежност: Покрајински секретаријат за културу и јавно информисање, Покрајински секретаријат за привреду, запошљавање и равноправност полова, Општина ириг, Покрајински завод за заштиту споменика културе у Петроварадину и Завод за заштиту споменика културе и Музеј Срема у Ср. Митровици
Носиоци пројекта	Општина Ириг
Географска подручја (окрузи и општине) у којима ће програм бити имплементиран	Општина Ириг - Врдник
Активности на пројекту	1. Археолошка и документациона истраживања ради добијања посатака за израду пројекта санације Врдничке куле 2. Израда пројектне документације за приступни пут и конзерваторско-рестаураторске радове на Врдничкој кули 3. Изградња приступног пута до Врдничке куле 4. Санација и рестаурација Врдничке куле (конзерваторско-рестаураторски радови) 5. Израда пројекта музејске поставке историје Врдника и Куле и набавка мултимедијалне и друге опреме за потребе музејске поставке
Трајање пројекта (према фазама, у	2014 - 2017. година

месецима)	1. 2014 (5 месеци) 2. 2014-2015 (5 месеца) 2. 2015 (10 месеци) 3. 2015-2016 (14 месеци) 4. 2016-2017 (10 месеци)
Финансијски план за реализацију програма/пројекта	1. 300.000,00 РСД 2. 1.500.000,00 РСД 3 - 5. износ средстава ће бити накнадно утврђен
	Извор средстава: буџет Републике Србије, буџет АПВ, буџет локалне самоуправе, међународни фондови
	Извесност добијања средстава висока

Приоритет	**II - РАЗВОЈ ИНФРАСТРУКТУРЕ И УСЛОВА ЗА ПРИСТОЈАН ЖИВОТ И РАД**
Мера	**2.4. Унапређење културних садржаја у локалним самоуправама у циљу повећања животног стандарда становништва и њихове атрактивности, посебно за младе**
Назив програма/пројекта	**Рехабилитација културног наслеђа у функцији одрживог развоја локалне заједнице ВЕКОВИ БАЧА – Формирање Едукативног центра у подграђу Тврђаве Бач**
Циљ пројекта	Циљеви пројекта су рестаурација и ревитализација највреднијег културног наслеђа АП Војводине (културно добро од изузетног значаја); увећање културног капитала очувањем, афирмацијом и презентовањем културне баштине и њеним одрживим коришћење; развијање у употпуњавање туристичке понуде општине Бач уз постизање економске исплативости и локалног просперитета; увећање капацитета са едукативним садржајима стварањем међународног Едукативног центра јединственог у Србији и овом делу Европе и јачање свести о потреби и значају чувања и одрживог коришћења културног наслеђа.
Кратак опис пројекта	Кућа у Подграђу Бачке тврђаве , у власништву Фонда за очување културно-историјског наслеђа ВЕКОВИ БАЧА, као објекат у оквиру просторне културно-историјске целине Тврђаве са подграђем, треба да постане едукативни и информативни пункт за реализацију садржаја везаних за стручно усавршавање у области заштите културно–историјског наслеђа, управљања наслеђем, културног туризма, рестаурације и конзервације и преношења међународних искустава и знања. Како оваквог центра у АП Војводини и Републици Србији нема, а интерес и у земљи и иностранству постоји, оправдано је очекивати да ће оснивање Центра, смештеног у делу културног добра са највишом националном категоријом заштите, бити вишеструко оправдано и корисно. Радови на адаптацији објекта Центра започети су 2013. године и биће завршени 2014 године, опремање објекта се планира за 2015. годину. Поред наведеног, Едукативни центар је, својим положајем и идеална полазна тачка за обилазак осталих споменика културе у Бачу. У Едукативном центру ће бити обезбеђен простор за смештај и рад полазника стручне обуке.
Надлежности	Правни основ: Закон о утврђивању надлежности Аутономне Покрајине Војводине ("Сл. гласник РС", број: 99/09 и 67/12 – Одлука УС), Закон о култури ((„Сл. Гласник РС“, бр. 72/09), међународне конвенције Институционална надлежност: Министарство културе и информисања, Покрајински секретаријат за културу и јавно информисање, Општина Бач, Покрајински завод за заштиту споменика културе, Петроварадин
Носиоци пројекта	Партнери на пројекту: Фонд за очување културно-историјског наслеђа ВЕКОВИ БАЧА, Бач Галерија Матице српске, Нови Сад Библиотека Матице српске, Нови Сад Централани институт за конзервацију, Београд Технолошки факултет, Нови Сад ФТН – Департман за архитектуру и урбанизам, Нови Сад Туристичка организација Војводине, Нови Сад
Географска подручја (окрузи и општине) у којима ће програм бити имплементиран	Општина Бач - Бач
Активности на пројекту	1. Извођење радова на завршетку објекта Едукативног центра 2. Опремање Едукативног центра и стављање у фунцију
Трајање пројекта (према фазама, у месецима)	1. 2014 (6 месеци) 2. 2015
Финансијски план за реализацију	1. 3.000.000,00 РСД

програма/пројекта	2. 4.500.000,00 РСД
	Извор средстава Буџет Републике Србије, Буџет АПВ, буџет локалне самоуправе, међународни фондови, стране донације
	Извесност добијања средстава висока

Приоритет	**II - РАЗВОЈ ИНФРАСТРУКТУРЕ И УСЛОВА ЗА ПРИСТОЈАН ЖИВОТ И РАД**
Мера	**2.4. Унапређење културних садржаја у локалним самоуправама у циљу повећања животног стандарда становништва и њихове атрактивности, посебно за младе**
Назив програма/пројекта	**Пренамена простора Музеја Батинске битке у оквиру Специјалног резервата природе Горње подунавље у Визиторски центар са музејском поставком посвећеном Батинској операцији и Еколошко-информативним пунктом у циљу одрживог коришћења природног и културног наслеђа**
Циљ пројекта	Циљ пројекта: одрживо коришћење природног и културно-историјског наслеђа (Специјални резерват природе Горње Подунавље, Место Батинске битке са Музејем - непокретно културно добро од великог значаја, стара преводница Бездан - индустријско наслеђе); увећање културно-туристичког капитала очувањем, афирмацијом и презентовањем природног и културног наслеђа давањем нових садржаја; стварање услова за развој Визиторског центра са Еколошко-информативним пунктом, смештеног у оквиру Специјалног резервата природе Горње подунавље, на граници са Републиком Хрватском и у близини границе са Републиком Мађарском чиме се обезбеђује и развој међурегионалне и међународне сарадње; развијање додатне туристичке понуде града Сомбора уз постизање економске исплативости и локалног просперитета; стварање услова за интегрисање младих у савремене токове у области екологије и јачање свести о потреби и значају чувања и одрживог коришћења природног и културног наслеђа и његовом значају за заједницу.
Кратак опис пројекта	Спомен-музеј Батинске битке подигнут је на месту где је током јесени и зиме 1944/5. године вођена једна од највећих ев. ратних операција у Другом св. рату, на обали Дунава, у близини Бездана. Музеј чини објекат саграђен од стакла, дрвета, бетона и камења, са музејском поставком и 2 меморијална платоа са структурним композицијама, између објекта и Дунава. Музејска зграда и околина данас су у потпуности девастиране, поставка, намештај и покретни мобилијар су уклоњени. У циљу очувања сећања на дешавања којима је посвећен, очувања културног добра и стварања услова за његово одрживо коришћење, превиђено је да се у адаптираном објекту у једном делу задржи музејска поставка, а у другом формира Визиторски центар са еколошко-информативним пунктом с обзирим да се објекат налази у саставу Специјалног резервата природе Горње Подунавље и у непосредној близини гранични прелаза Бездан са Хрватском. Такође, предвиђена је и изградња мањих објеката - бунгалова за смештај посетилаца, туриста, бициклиста који пролазе међународном бициклистичком рутом и других. Туристичко-едукативна понуда би се проширила и презентацијом старе преводнице Бездан на улазу у Канал Дунав-Тиса-Дунав.
Надлежности	Правни основ: Закон о утврђивању надлежности Аутономне Покрајине Војводине ("Сл. гласник РС", број: 99/09 и 67/12 – Одлука УС), Закон о култури („Сл. Гласник РС“, бр. 72/09), Закон о заштити природе ("Сл. гласник РС", број 36/09, 88/10 и 91/10 исправка), међународне конвенције у области заштите културног наслеђа и заштите природе Институционална надлежност: Покрајински секретаријат за културу и јавно информисање, Покрајински секретаријат за урбанизам, градитељсто и заштиту животне средине, Град Сомбор, Покрајински завод за заштиту споменика културе у Петроварадину и Покрајински завод за заштиту природе у Новом Саду
Носиоци пројекта	Град Сомбор Парнер на пројекту: Градски музеј, Сомбор Покрајински завод за заштиту споменика културе, Петроварадин Покрајински завод за заштиту природе, Нови Сад Туристичка организација Војводине

	невладин сектор
Географска подручја (окрузи и општине) у којима ће програм бити имплементиран	Град Сомбор - Бездан
Активности на пројекту	1. Израда пројектне документације пренамен објекта Музеја Батинске битке у туристичко-еколошки пункт са новом савременом музејском поставком посвећеној Батинској операцији 2. Адаптација објекта Музеја Батинске битке за смештај Визиторског центра са еколошко-информативним пунктом и музејском поставком) 3. Израда пројекта нове сталне музејске поставке 4. Опремање објекта - постављање музејске поставке, опремање дела Визиторског центра и еколошко-информативног пункта 5. Изградња мањих смештајних објеката - бунгалова у слободном простору око објекта Музеја
Трајање пројекта (према фазама, у месецима)	1. 2013-2014 2. 2014-2015 3-4. 2014-2015 5. 2016-2017
Финансијски план за реализацију програма/пројекта	1. 200.000,00 РСД 2. 6.000.000,00 РСД 2-4. 4.000.000,00 РСД 5. износ ће бити накнадно утврђен
	.Извор средстава: буџет Републике Србије, буџет АПВ, буџет Града Сомбора, међународни фондови, стране донације, домаћи и страни инвеститори (фаза 5)
	Извесност добијања средстава висока

Приоритет	**II - РАЗВОЈ ИНФРАСТРУКТУРЕ И УСЛОВА ЗА ПРИСТОЈАН ЖИВОТ И РАД**
Мера	**2.4. Унапређење културних садржаја у локалним самоуправама у циљу повећања животног стандарда становништва и њихове атрактивности, посебно за младе**
Назив програма/пројекта	**Меморијални комплекс Михјала Пупина у Идвору - Развојно едукативни центар за младе таленте**
Циљ пројекта	Циљеви пројекта су: одрживо коришћење непокретног културног наслеђа (Мемеоријални комплекс Михајла Пупина - знаменито место од изузетног значаја; уписано у Централни регистар непокретник културних добара ЗМ 39) и јачање свести о потреби и значају чувања и одрживог коришћења културног наслеђа и његовом значају за заједницу; увећање културно-туристичког капитала очувањем, афирмацијом и презентовањем културног наслеђа давањем нових, додатних садржаја; стварање услова за развој омладинског едукативног кампа у месту рођења светски позантог научника; развијање додатне туристичке понуде општине Ковачица уз постизање економске исплативости и локалног просперитета; промоција науке међу младима, стварање услова за развој образовања младих путем тематских кампова (тематски кампови из различитих области природних и хуманистичких наука, интензивних и савремених технологија у пољопривреди и слично, у складу са жељом Михајла Пупина); новозапошљавање сеоског становништва и развој свести о значају и врдности наслеђа које поседују и развој непољопривредних делатности у руралним срединама.
Кратак опис пројекта	Меморијални комплекс Михајла Пупина у Идвору данас чини родна кућа познатог научника, стара школа (музејска поставка, Задужбина - Народни дом и Дом културе, изграђен 70-тих година 20. века. Пројекат предвиђа формирање Развојног едукативног центра за младе таленте у коме би се током године одржавале обуке и стручна предавања за делу и студенте, на принципу кампова, из различитих области везаних за живот, научну каријеру и рад Михајла Пупина; физике, математике, електронике, информатике, историје, екологије, пољопривреде, комуникација; реконструкцију и адаптацију Старе школе у циљу њеног прилагођавања потребама наставе и смештаја уз постављање нове сталне, интерактивне поставке о Михајлу Пупину у делу објекта у коме се и данас налази поставка и санацију и реконструкцију Задужбине Михајла Пупина - Народног дома и Дома културе за потребе одржавања предавања, промоција и других дешавања (едукативни пункт). Родна кућа је у потпуности реконструисана и она и данас има туристички садржај.
Надлежности	Правни основ: Закон о утврђивању надлежности Аутономне Покрајине Војводине ("Сл. гласник РС", број: 99/09 и 67/12 – Одлука УС), Закон о култури ((„Сл. Гласник РС“, бр. 72/09), Закон о заштити природе ("Сл. гласник РС", број 36/09, 88/10 и 91/10 исправка), међународне конвенције у области заштите културног наслеђа Институционална надлежност: Покрајински секретаријат за културу и јавно информисање, Покрајински секретаријат за образовање и националне заједнице, општина Ковачица, Завод за заштиту споменика културе у Панчеву
Носиоци пројекта	Општина Ковачица Завод за заштиту споменика културе у Панчеву Партнери на пројекту: Музеј Војводине у Новом Саду Универзитет у Новом Саду - Факултет техничких наука, Пољопривредни факултет, Академија уметности Образовно истраживачко друштво Михајло Пупин, Београд
Географска подручја (окрузи и општине) у којима ће програм бити имплементиран	Општина Ковачица - Идвор

Активности на пројекту	1. Израда пројетне документације за адаптацију и привођење намени Стае школе, Задужбине Михајла Пупина - Народни дом и Дома културе у Идвору 2. Реконструкција приземља и адаптација таванксог простора Старе школе са набавком опреме у циљу обезбеђивањаадекватног простора за смештај и специфичне облике наставе, као и набавка опреме и постављање сталне поставке 3. Адаптација и санација Задужбине Михајла Пупина у циљу обезбеђивања адекватног простора за обуке у кампу 4. Адаптација Дома културе "Михајло Пупин" у циљу обезбеђивања простора за одржавање едукативних и сличних програма
Трајање пројекта (према фазама, у месецима)	2014-2017 1. 2014 2. 2015 3. 2015-2016 4. 2016-2017
Финансијски план за реализацију програма/пројекта	1. 2014 - 2.000.000,00 РСД 2. 2015-2017 - износ ће бити накнадноутврђен
	Извесност добијања средстава висока

Приоритет	**II - РАЗВОЈ ИНФРАСТРУКТУРЕ И УСЛОВА ЗА ПРИСТОЈАН ЖИВОТ И РАД**
Мера	**2.4. Унапређење културних садржаја у локалним самоуправама у циљу повећања животног стандарда становништва и њихове атрактивности, посебно за младе**
Назив програма/пројекта	**ШИД - На капији сликари**
Циљ пројекта	Циљеви пројекта су: заштита и презентација највреднијег културно - уметничког наслеђа АП Војводине; унапређење и увећање културног капитала очувањем, афирмацијом и презентовањем културне баштине; одрживо коришћење културног наслеђа и стварање препознатљивог и аутентичног идентитета локалне заједнице; развијање додатне туристичке понуде општине Шид уз постизање економске исплативости и локалног просперитета; инфраструктурна обнова и модернизација локалне заједнице ради подизања квалитета живота; јачање свести о потреби и значају чувања и одрживог коришћења културног наслеђа; радно ангажовање и едукација младих везана за културно-уметничко наслеђе; инфраструктурна и институционална модернизација објеката у којима су смештене установе културе у циљу модернизације њиховог рада, презетације културног блага које поседују и подизања степена њихове атрактивности.
Кратак опис пројекта	Шид , са својим изузетно повољним географским положајем на самом уласку у Републику Србију и АП Војводину међународним путем Е 70, представља веома специфичну локалну заједницу, препознатљиву по богатом културном наслеђу, пре свега сликарима Сави Шумановићу и Илији Башичевићу Босиљу. Ови, међународно признати уметници завештали су своје уметничке фондове родном граду и они се налазе у збиркама Галерије слика "САва Шумановић" и Музеју наивне уметности "Илијанум", Културну понуду Шида допуњује и Завичајна збирка једне од најстаријих библиотека у Војводини (Прва српска читаоница основана 1849. године) Народне библиоте "симеон Пишчевић". Пројектом је предвиђена заштита, дигитализација и презентација уметничких и музејских предмета ове три установе применом савремених технологија и међународних стандарда, инфраструктурно подизање услова у којима ове установе раде (пре свега обезбеђивање адекватних просторних услова за смештај и чување уметничких дела Галерије слика "Сава Шумановић") и обједињавање културног производа као јединствене и атрактивне туристичке понуде опшине Шид, препознатљиве у региону и лако доступне посетиоцима, првенсдтвено онима који преко граничног прелаза Батровци улазе у Србију или из ње злазе аутопутем Е-70.
Надлежности	Правни основ: Закон о утврђивању надлежности Аутономне Покрајине Војводине ("Сл. гласник РС", број: 99/09 и 67/12 – Одлука УС), Закон о култури ((„Сл. Гласник РС“, бр. 72/09), међународне конвенције Институционална надлежност: Министарство културе и информисања, Покрајински секретаријат за културу и јавно информисање, Општина Шид, Галерија слика "Сава Шумановић", Музеј наивне уметности "Илијанум" и Народна библиотека "Симеон Пишчевић" у Шиду
Носиоци пројекта	Општина Шид
Географска подручја (окрузи и општине) у којима ће програм бити имплементиран	Шид
Активности на пројекту	1. Израда стратешког плана развоја обједињене културене понуде Шида 2. Израда пројектне документације за адаптацију и санацију објекта Галерије слика "Сава Шумановић" 3. Дигитализације уметничког фонда Галерије слика "Сава Шумановић", Музеја наивне уметности "Илијанум" и Завичајне збирке Народне библиотеке "Симеон Пишћевић" у Шиду 4. Адаптација објекта "Галерије слика "Сава Шумановић" 5. Опремање Галерије слика "Сава Шумановић", Музеја наивне уметности "Илијанум" и Библиотеке "Симеон Пишчевић" савременом опремом ради подизања

	квалитета услуга, боље видљивости и осавремењавања рада
Трајање пројекта (према фазама, у месецима)	2014-2017 1. 2014 2. 2014-2015 3. 2014-2015 4, 2015-2016 5. 2016-2017
Финансијски план за реализацију програма/пројекта	1.2014 (4.500.000 РСД) 2. 2015-2017 (5.000.000 РСД)
	Извор средстава Буџет Републике Србије, Буџет АПВ, буџет локалне самоуправе, међународни фондови, стране донације
	Извесност добијања средстава висока

Приоритет	**II - РАЗВОЈ ИНФРАСТРУКТУРЕ И УСЛОВА ЗА ПРИСТОЈАН ЖИВОТ И РАД**
Мера	**2.4. Унапређење културних садржаја у локалним самоуправама у циљу повећања животног стандарда становништва и њихове атрактивности, посебно за младе**
Назив програма/пројекта	**РЕКОНСТРУКЦИЈА ЗГРАДЕ НАРОДНОГ МУЗЕЈА У ПАНЧЕВУ**
Циљ пројекта	Санација, адаптација и доградња зграде Народног музеја у Панчеву у циљу стварања услова за потпуницу заштиту музеолошке грађе, њену валоризацију и презентацију, као и пратеће програме и активности које ће допринети бољем схватању културног наслеђа Јужног Баната
Кратак опис пројекта	Зграда Народног музеја у Панчеву евидентирана је као споменик културе од великог значаја, решењем Покрајинског завода за заштиту споменка културе из Новог Сада под бројем 01-293/6-72 од 2.04.1973. Сл. глсник АПВ број 28/91. На основу дефинисане мисије и визије Народног музеја у Панчеву, као и стратегије остварења програмских циљева, формирати пројектни задатак који ће бити основ за израду пројектне документације. На основу услова надлежног Завода за заштиту споменика културе и сагласности Управе града Панчева приступити изради пројектне документације (главног извођачког пројекта) сачинити пројекат који ће предвидети финансијку, извођачку и функционалну фазност.
Надлежности	Правни основ: Закон о утврђивању надлежности Аутономне Покрајине Војводине ("Сл. гласник РС", број: 99/09 и 67/12 – Одлука УС), Закон о култури ((„Сл. Гласник РС“, бр. 72/09), међународне конвенције Институционална надлежност: Град Панчево, Народни музеј у Панчеву, Завод за заштиту споменика културе у Панечву
Носиоци пројекта	Град Панчево, Народни музеј у Панчеву, Завод за заштиту споменика културе у Панечву
Географска подручја (окрузи и општине) у којима ће програм бити имплементиран	Јужни Банат (општине Панчево, Ковин, Опово, Ковачица и Алибунар)
Активности на пројекту	1. Израда пројектног задатка 2. Прибављање сагласности на пројектни задатак од стране Управе града Панчева и услова Завода за заштиту споменика културе у Панчеву 3. Спровођење поступка јавне набавке за избор пројектанта 4. Закључивање уговора са одабраним пројектантом 5. Израда пројектно-техничке документације 6. Ревизија пројектне документације 7. Прибављање локацијске дозволе 8. Спровођење јавне набавке за извођење радова на реконструкцији објекта Народног музеја 9. Радови на реконструкцији објекта Народног музеја у Панчеву 10. Пријем радова на реконструкцији објекта
Трајање пројекта (према фазама, у месецима)	1. фебруар-март 2014. 2. март 3. април 4. мај 5. мај-октобар 6. новембар 7. децембар 2014 – фебруар 2015. 8.март 9. април 2015 – новембар 2018. 10. децембар 2018.
Финансијски план за реализацију програма/пројекта	За фазе 1-6. средства су обезбеђена буџетом града Панчева за 2014. годину убруто износу од 10.500.000,00 динара. Износ потребних средстава за реализацију фаза 7-10. биће сагледане кроз израду

	пројектно-техничке документатације и спровођења поступка јавне набавке.
	Навести извор средстава Представити финансијски портфолио пројекта (буџет, ЕУ фондови, фондови АП Војводине и сл.).
	За фазе 1-6. средства су обезбеђена За фазе 7-10. очекује се прилив средстава из буџета града Панчева, АП Војводине и Министарства за културу и информисање Републике Србије, као и аплицирања код предприступних фондова ЕУ и других фондација.
Приоритет	**II - РАЗВОЈ ИНФРАСТРУКТУРЕ И УСЛОВА ЗА ПРИСТОЈАН ЖИВОТ И РАД**
Мера	**2.4. Унапређење културних садржаја у локалним самоуправама у циљу повећања животног стандарда становништва и њихове атрактивности, посебно за младе**
Назив програма/пројекта	**Проширење капацитета установе-Историјски архив у Панчеву, за смештај чување и микрофилмовање архивске грађе-баштине.**
Циљ пројекта	Обезбеђење услова за смештај и коришћење архивске грађе-баштине и у наредном периоду, са приоритетом и нагласком на дигитализацији и доступности баштине свим грађанима.
Кратак опис пројекта	Проширење услова за смештај и чување архивске грађе-баштине, обезбеђење нових металних полица, сређивање и обрада архивске грађе и припремање за заштиту и микрофилмовање и дигитализацију архивске грађе-баштине-матичних књига са територије Јужног Баната. Предузимање мера за презентацију и и мера да се архивска грађа учини доступном најширој популацији. Заштита архивске грађе-баштине на терену Јужног Баната. Сарадња са архивом у Белој Цркви и архивиа са посдручија Баната у Републици Румунији.
Надлежности	Правни основ: Закон о утврђивању надлежности Аутономне Покрајине Војводине ("Сл. гласник РС", број: 99/09 и 67/12 – Одлука УС), Закон о култури ((„Сл. Гласник РС“, бр. 72/09), међународне конвенције Институционална надлежност: Град Панчево, Историјски архив у Панчеву, Завод за заштиту споменика културе у Панечву
Носиоци пројекта	Град Панчево, Историјски архив у Панчеву, Завод за заштиту споменика културе у Панечву
Географска подручја (окрузи и општине) у којима ће програм бити имплементиран	Пројекат ће се одвијати на територији општина Јужног Баната и то: Панчево, Ковин, Ковачица, Алибунар, Опово, Вршац, Бела Црква, Пландиште, као и на територијама општина из републике Румуније.
Активности на пројекту	1. Утврђивање стања архивске грађе-баштине на тероторији Јужног Баната, попис црквених матичних књига 2. Израда спискова архивске грађе-баштине која је предложена за лечење, снимање и заштиту. 3. Опремање депоа са полицама за смештај архивске грађе, дигитализоване и микрофилмоване архивске грађе-баштине. 4. Набавка опреме и репроматеријала за микрофилмовање и дигитализацију архивске грађе –баштине. 5. Припрема семинара за едукацију и обуку руковаоца и лица која су задужена за архивску грађу-баштину на терену 6. Израда информативних средстава о снимљеној архивској грађи-баштини, достављање спискова заинтересованим архивима, Бела Црква, коа и архивима у републици Румубији.
Трајање пројекта (према фазама, у месецима)	Пројекат ће трајати 36 месеци.
Финансијски план за реализацију програма/пројекта	1. Трошкови набавке полица 1.500.000 2. Трошкови превоза 500.000

	3. Лечење и заштита архивске грађе 500.000 4. Трошкови микрофилма 600.000 5. Трошкови припреме грађе за снимање 100.000 6. Набавка микрофилм камере 1.500.000 7. Микрофилмовање 600.000 8. Скенирање 500.000 9. Израда копија и достављање УКУПНО 6.000.000 динара
	План обезбеђења средстава. 2014-2015 Буџет Града Панчева 500.000 Фондови Покрајине Војводине и Министарства културе 1.000.000 Фондови ЕУ, 1.500.000 2915-2016 Буџет Града Панчева 500.000 Фондови Покрајине Војводине и Министарства културе 1.000.000 Фондови ЕУ
	Веома извесно

Приоритет	**II - РАЗВОЈ ИНФРАСТРУКТУРЕ И УСЛОВА ЗА ПРИСТОЈАН ЖИВОТ И РАД**
Мера	**2.4. Унапређење културних садржаја у локалним самоуправама у циљу повећања животног стандарда становништва и њихове атрактивности, посебно за младе**
Назив програма/пројекта	**Реконструкција и ревитализација комплекса Народне (старе Вајфертове) пиваре у Панчеву**
Циљ пројекта	Реконструкција и ревитализација објеката у комплексу Старе Вајфертове пиваре која је настарији индустријски објекат на Балкану и споменик културе од великог значаја којим ће се обезбедити реактивација и одрживи развој објеката од којих су неки потпуно девастирани после пожара који је био 2005. године. Стварање мултифункционалног центра који се заснива на промоцији историје и културе града и региона.
Кратак опис пројекта	Комплекс сачињен од 12 објеката различитих намена, димензија и стања био би ревитализован и реконструисан тако да презентује свеукупни развој индустрије Панчева и Јужног Баната, са нагласком на развој пиварства. Поред тога овде би се направио центар за промоцију материјалне и духовне културе подручја. На једном месту, у споменику културе биле би сконцентрисане различите, али ипак сродне функције везане за обнову и презентацију културне баштине. Објекти 1 и 2 били би у функцији промовисања пива. У објектима 4 и 5 био би организован музеј индустрије. Објекат 11- Магацин јечма, који је страдао у пожару 2005. и тренутно највише девастиран треба реконструисати за простор намењен Заводу за заштиту споменика културе који би пресељењем у сам комплекс и постао координатор и контролор даље рестаурације и презентације споменика културе од великог значаја у којем се налази. У осталим објектима треба организовати конзерваторски центар са старим занатима који се баве обновом споменичког фонда (столари, гипсари, моделари, молери, конзерватори икона, старих слика, предмета од метала и дрвета и сл.), израдом разних сувенира и етно мотива (израда народних ношњи, предмета народне радиности), атељеи и пројектни бирои који се баве рестаурацијом и обновом објеката старе архитектуре у којима би власници старих кућа могли да добију савет и стручну помоћ, сале за разна културна дешавања, предавања, промоције, организовање семинара и симпозијума са темама из науке, историје, културе, економије и сл.У другом делу комплекса нашле би се функције које живе током целог дана и у вечерњем периоду. То су разни етно ресторани, агенције, продавнице и галерије у којима би се излагали и продавали уметнички предмети направљени у већ поменутим радионицама, туристичке агенције и сличне услужне и туристичко-угоститељске функције.
Надлежности	Правни основ: Закон о утврђивању надлежности Аутономне Покрајине Војводине ("Сл. гласник РС", број: 99/09 и 67/12 – Одлука УС), Закон о култури ((„Сл. Гласник РС“, бр. 72/09), међународне конвенције Институционална надлежност: Град Панчево, Завод за заштиту споменика културе у Панечву, Министарство културе и информисања, Покрајински секретаријат за културу и јавно информисање, Покрајински завод за заштиту споменика културе
Носиоци пројекта	Град Панчево, Завод за заштиту споменика културе у Панчеву
Географска подручја (окрузи и општине) у којима ће програм бити имплементиран	АПВ; Јужнобанатски округ, град Панчево
Активности на пројекту	1. Израда идејног пројекта комплекса са наменом простора за сваки појединачни објекат 2. Израда главних пројеката за сваки од објеката по фазама од најугроженијег до оног који је у најбољем стању 3. Извођење радова и привођење комплекса новој намени, такође по фазама
Трајање пројекта (према фазама, у	1. 2014-2015

месецима)	2. 2015-2017 3. 2016-2020
Финансијски план за реализацију програма/пројекта	Оквирно може да се зна само након израде идејног пројекта
	Буџет града Панчева, буџет АПВ, буџет РС, ЕУ фондови
	Извесност добијања средстава.

Приоритет	**II - РАЗВОЈ ИНФРАСТРУКТУРЕ И УСЛОВА ЗА ПРИСТОЈАН ЖИВОТ И РАД**
Мера	**2.4. Унапређење културних садржаја у локалним самоуправама у циљу повећања животног стандарда становништва и њихове атрактивности, посебно за младе**
Назив програма/пројекта	**Унапређење информационог система спорта у АПВ -eSavezi (www.sportal.org.rs)**
Циљ пројекта	Повезивање и постављање свих табела и евиденција које се тичу спорта у АПВ на једно место тј. у оквиру информационог система (јединствена база података гранских и општинских спортских савеза, спортских организација, календара такмичења, спортских стручњака и стручњака у спорту, судија, делегата, резултата, награда, спортских талената и њихових тренера). Опремање канцеларија општинских спортских савеза рачунарима и рачунарском опремом (USB интернет конекција).
Кратак опис пројекта	Пројектом се планира унапређење постојећег информационог система спорта у АПВ -eSavezi који постоји од 2010. године и то кроз пројектовање, програмирање и администрацију нових табела и сервиса, попуњавање и ажурирање табела и константну обуку корисника. Такође се планира и набавка одговарајуће пратеће опреме.
Надлежности	Покрајински секретаријат за спорт и омладину, Члан 39. Закона о утврђивању надлежности Аутономне Покрајине Војводине ("Сл. гласник РС", бр. 99/09), члан 32. Покрајинске скупштинске одлуке о покрајинској управи ("Сл. лист АПВ", бр. 4/10, 4/11, 20/12 и 26/12), те чл. 24. и 25. Покрајинске скупштинске одлуке о буџету АП Војводине
Носиоци пројекта	Покрајински секретаријат за спорт и омладину, Спортски савез Војводине, покрајински грански савези, Покрајински завод за спорт и медицину спорта, општински спортски савези
Географска подручја (окрузи и општине) у којима ће програм бити имплементиран	АП Војводина
Активности на пројекту	Пројектовање, програмирање, администрација и попуњавање нових табела у систему (СТРУЧЊАЦИ, СУДИЈЕ, ДЕЛЕГАТИ, РЕЗУЛТАТИ, НАГРАДЕ, КАЛЕНДАРИ, ...). Отварање корисничких налога представнику Покрајинског завода за спорт и медицину спорта као и општинским спортским савезима. Унапређења сервиса које нуди постојећи систем (статистички сервиси, преглед, претрага и извоз података) и израда новог визуелног идентитета система. Константна обука корисника система. Набавка рачунара са USB интернет конекцијом.
Трајање пројекта (према фазама, у месецима)	I фаза (2014.): пројектовање и програмирање нових табела и сервиса, израда визуелног идентитета система (12 месеци); II фаза (2014-2015.): обука корисника система, попуњавање и администрација нових табела и ажурирање постојећих (12 месеци); III фаза (2015-2016.): набавка опреме, обилазак општинских спортских савеза, отварање налога и обука на терену (12 месеци);
Финансијски план за реализацију програма/пројекта	1.500.000 дин (2014.:500.000, 2015.:500.000, 2016.:500.000)
	Буџет АПВ
	Извесно
Очекивани резултати програма/пројекта	Комплетно попуњене и ажурне све евиденције-табеле које се тичу спорта у АП Војводини у оквиру јединствене базе података информационог система eSavezi (www.sportal.org.rs). Сви корисници могу да приступе систему путем интернета.
Индикатори резултата	број спортских организација у АПВ по општинама-окрузима; број спортских савеза у АПВ по општинама-окрузима; број спортских организација у АПВ по спортовима; број спортских стручњака и стручњака у спорту АПВ по општинама-окрузима; број спортских стручњака и стручњака у спорту АПВ по спортовима; број судија, делегата АПВ по општинама-окрузима;

	број судија, делегата АПВ по спортовима; број активности-такмичења покрајинских гранских савеза у АПВ по општинама-окрузима; број активности-такмичења покрајинских гранских савеза у АПВ по спортовима; број активности-такмичења покрајинских гранских савеза у АПВ по категоријама; број опремљених канцеларија савеза рачунарима и рачунарском опремом.
Индикатори ефеката	Доступност података и информација на целој територији АПВ (подаци су видљиви из било ког места у АПВ путем система eSavezi, потребан је само приступ интернету)
Начин извештавања	Наративни и финансијски извештај на годишњем нивоу. Постоји образац за израду извештаја на сајту Секретаријата.
Писани документ о реализацији пројекта	**Информација о увођењу и унапређењу информационог система спорта у АПВ за период 2010-2012. (Влада АПВ)**
Процена ризика	За функционисање и коришћење информационог система eSavezi потребно је обезбедити приступ интернету (може да буде проблем у мањим сеоским срединама).
Евалуација	Једном годишње, по завршетку сваке фазе пројекта.

Приоритет	**II - РАЗВОЈ ИНФРАСТРУКТУРЕ И УСЛОВА ЗА ПРИСТОЈАН ЖИВОТ И РАД**
Мера	**2.4. Унапређење културних садржаја у локалним самоуправама у циљу повећања животног стандарда становништва и њихове атрактивности, посебно за младе**
Назив програма/пројекта	**Активне школе**
Циљ пројекта	Подизање нивоа физичке активности и промоција здравих стилова живота у образовним институцијама са територије АПВ
Кратак опис пројекта	Програма "Активне школе", фокусиран на унапређење физичке активности и развијање активног животног стила, требало би да допринесе здрављу ученика и других чланова школске заједнице, те стварању повољнијих услова за учење и напредовање ученика.
Надлежности	Члан 39. Закона о утврђивању надлежности Аутономне Покрајине Војводине ("Сл. гласник РС", бр. 99/09), члан 32. Покрајинске скупштинске одлуке о покрајинској управи ("Сл. лист АПВ", бр. 4/10, 4/11, 20/12 и 26/12), те чл. 24. и 25. Покрајинске скупштинске одлуке о буџету АП Војводине, Закон о спорту
Носиоци пројекта	Покрајински секретаријат за спорт и омладину, Покрајинкси секретаријат за образовање и Покрајински секретаријат за здравство
Географска подручја (окрузи и општине) у којима ће програм бити имплементиран	Територија АП Војводине
Активности на пројекту	Формирање репрезентативних тимова у образовним институцијама Регистрација образовних институција за програм "Активне школе" Самовредновање образовних институција Израда акционих планова на основу самовредновања Акредитација образовних институција (стицање статуса "Школе кандидата" и сертификата "Активне школе")
Трајање пројекта (према фазама, у месецима)	Континуирано са сертификацијом на сваке три године
Финансијски план за реализацију програма/пројекта	42.000.000 динара (2014 -12мил; 2015-15мил; 2016-15мил)
	Буџет АПВ
	Извесно
Очекивани резултати програма/пројекта	Унапређена физичка активност ученика са територије АПВ Унапређено здравље ученика и других чланова школских заједница са територије АПВ Створени повољнији услови за учење и напредовање ученика Унапређен квалитет физичког васпитања у школама Унапређена и богатија понуда ваннаставних актовности Чвршћа повезаност ученика са родитељима и широм локалном заједницом
Индикатори резултата	Број ученика који се бави физичком активношћу Број ученика коиј се бави седентарним активностима Ставови ученика према физичкој активности и спорту Познавање основних концепата везаних за физичку активност Ниво физичког фитнеса ученика Нутритивни статус ученика Образовно постигнуће ученика -Селф - концепт ученика
Индикатори ефеката	У оцени ефективности програма пожељно би билокористити мулти - левел модел, који узима у обзир да на образовну ефективност утичу фактори различитог хијерархијског нивоа. На нивоу ученика мигли би се контролисати следећи фактори: пол, иницијални ниво фитнеса, социо-економски статус, нутритивни статус. Ниво оделења: пол наставника фиичког васпитања, професионално искиство, наставни стил. На нивоу школе: величина школе, урбаност средине, карактеристике лидерства, опремљеност справама и реквизитима, објекат за физичку активност.
Начин извештавања	Свака образовна институција којој је додељен статус "Активне школе" у обавези је

	једном годишње да уради самоевалуацију и извести о резултатима. Након три године врши се поновни процес акредитације.
Писани документ о реализацији пројекта	**Инфорамација о прјекту "Активна школа" која се подноси Влади АПВ**
Процена ризика	Мотивација директора школа и наставника Додатно спољашње финансирање
Евалуација	Једном годишње вршиће се самоевалуација на основу које ће

Приоритет	**II - РАЗВОЈ ИНФРАСТРУКТУРЕ И УСЛОВА ЗА ПРИСТОЈАН ЖИВОТ И РАД**
Мера	**2.4. Унапређење културних садржаја у локалним самоуправама у циљу повећања животног стандарда становништва и њихове атрактивности, посебно за младе**
Назив програма/пројекта	**Изградња централне кухиње ПУ Радосно детињство са техничким блоком и вешерајем**
Циљ пројекта	Изградња
Кратак опис пројекта	Изградња копмлекса централне кухиње предшколске установе коју чине: централна кухиња спратности приземље и спрат (П+1), корисне површине 2794,17м2, приземна портирница корисне површине 11,53м2 , интерна саобраћајница и паркинзи
Надлежности	На основу члана 7. став 2. Одлуке о оснивању Фонда за капитална улагања Аутономне Покрајине Војводине ("Службени лист Аутономне Покрајине Војводине" 19/2006) и члана 17. став 1. тачка 14 Статута Фонда за капитална улагања Аутономне Покрајине Војводине
Носиоци пројекта	Инвеститор: Предшколска установа "Радосно детињство", Нови Сад; Финансијер: Фонд за капитална улагања АПВ (Пројекат подржан Закључком Владе којим су утврђени пројекти чија је реализација у функцији подстицања грађевинске индустрије Републике Србије)
Географска подручја (окрузи и општине) у којима ће програм бити имплементиран	Јужнобачки округ; Општина Нови Сад
Активности на пројекту	извођење у току; степен финансијске реализације 70%
Трајање пројекта (према фазама, у месецима)	23 месеца
Финансијски план за реализацију програма/пројекта	Одлука број 06-3/07-11/1-2 од 05.12.2007. године: 6.000.000,00 динара
	Одлука број 06-4/2010-12/6 од 28.07.2010. године и измена одлуке број 06-17/2011-13/6 од 17.01.2011.: 405.750.000,00 динара
	Одлука број 06-5/2012-18/2 од 04.04.2012. године: 132.550.000,00 динара
Очекивани резултати програма/пројекта	Обзиром да су постојеће две кухиње грађене ненаменски, изградња оваквог централног објекта омогућила би дистрибуцију хране с једног места за све вртиће Установе
Индикатори резултата	30.000 оброка на дан
Индикатори ефеката	Ефикаснија дистрибуција хране
Начин извештавања	Писани, уз привремене ситуације и рачуне по уговорима
Писани документ о реализацији пројекта	**Записник о примопредаји и употребна дозвола**
Процена ризика	Мала
Евалуација	Јавна набавка, извођење радова, употребна дозвола

Приоритет	**II - РАЗВОЈ ИНФРАСТРУКТУРЕ И УСЛОВА ЗА ПРИСТОЈАН ЖИВОТ И РАД**
Мера	**2.4. Унапређење културних садржаја у локалним самоуправама у циљу повећања животног стандарда становништва и њихове атрактивности, посебно за младе**
Назив програма/пројекта	**Фондација Европа изградња објекта за студентски смештај хришћанског колегијума Европа у Новом Саду**
Циљ пројекта	Изградња
Кратак опис пројекта	Изградња студентског дома за 420 студената и професора и асистената гостију, спратности Су+П+3+Пк, корисне површине око 5500м2. Дом је предвиђен за смештај и учење. У дворишту предвиђена интерна саобраћајница и паркинзи, као и спортски терени.
Надлежности	На основу члана 7. став 2. Одлуке о оснивању Фонда за капитална улагања Аутономне Покрајине Војводине ("Службени лист Аутономне Покрајине Војводине" 19/2006) и члана 17. став 1. тачка 14 Статута Фонда за капитална улагања Аутономне Покрајине Војводине
Носиоци пројекта	Инвеститор: Фондација Европа; Финансијер: Фонд за капитална улагања АПВ
Географска подручја (окрузи и општине) у којима ће програм бити имплементиран	Јужнобачки округ; Општина Нови Сад
Активности на пројекту	извођење у току; степен финансијске реализације 60%
Трајање пројекта (према фазама, у месецима)	19 месеци (први уговор 5 месеци, други уговор 6 месеци, трећи уговор 8 месеци)
Финансијски план за реализацију програма/пројекта	одлуке укупно 5, и то:
	5.12.2007., 4.4.2008., 28.7.2010., 18.10.2010., и 25.12.2012
	одобрени износи 61.000.000,00, 50.000.000,00, 33.698.540,24, 350.000.000,00 и 60.000.000,00 динара или укупно 554.698.540,24 динара
Очекивани резултати програма/пројекта	С обзиром на велику потребу за смештајем студената у Новом Саду, смештајни капацитет биће повећан за још 420 студената.
Индикатори резултата	420 студената ће имати на овај начин смештај
Индикатори ефеката	Значајно повећање студентског стандарда и квалитета живота тог узраста.
Начин извештавања	Писани, уз привремене ситуације и рачуне по уговорима

Приоритет	**II - РАЗВОЈ ИНФРАСТРУКТУРЕ И УСЛОВА ЗА ПРИСТОЈАН ЖИВОТ И РАД**
Мера	**2.4. Унапређење културних садржаја у локалним самоуправама у циљу повећања животног стандарда становништва и њихове атрактивности, посебно за младе**
Назив програма/пројекта	**Музеј водопривреде "Инж. Никола Мирков"**
Циљ пројекта	Развој и унапређење рада Музеја водопривреде са едукативним центром
Кратак опис пројекта	Развој и унапређење рада Музеја водопривреде и едукативног центра кроз опремање и адаптацију постојећег простора музеја. Потребно је израдити идејни и главни пројекат са организацијом рада музеја, санацијом зграде - дворца Марцибањи-Карачоњи у којем се музеј налази. Музеј водопривреде биће место где ће се чувати покретно културно-историјско наслеђе из области водопривреде и полазна тачка за обилазак непокретне водопривредне баштине на целој територији АП Војводине. Једна од најзначајнијих функција биће едукација становништва, посебно деце из области водопривреде.
Надлежности	Република Србија - управљање водама остварује преко ЈВП Воде Војводине (Закон о водама бр. 93/2012 члан 24)
Носиоци пројекта	ЈВП Воде Војводине
Географска подручја (окрузи и општине) у којима ће програм бити имплементиран	Јужнобачки округ, општина Нови Сад, Сремска Каменица
Активности на пројекту	Реновирање, адаптација и опремање ентеријера и екстеријера музеја; Стварање изложбене и едукативне понуде; Израда званичног сајта;
Трајање пројекта (према фазама, у месецима)	1 фаза: Ограда за спољашње двориште; 2 фаза: Фасада, унутрашње двориште; 3 фаза: Ентеријер
Финансијски план за реализацију програма/пројекта	
	Буџет, ЕУ фондови, фондови Светске Банке, кредити
Очекивани резултати програма/пројекта	Значајан допринос очувању културног идентитета грађана Војводине, квантитативно и квалитативно обогаћивање туристичке понуде регије, квалитетнија размена искуства и знања стручњака из области водопривреде подунавских земаља, њихова боља синхронизација и већа успешност активности, значајан допринос развоју научно техничких музеја у Србији.
Индикатори резултата	Повећање квалитета простора, као и едукативно изложбене понуде; Повећане активности музеја, већи број посета, даља диференцијација едукативно изложбене понуде.
Индикатори ефеката	Подизање свести о значају водопривреде; Надоградња културног идентитета грађана Војводине; Унапређење туристичке понуде Републике Србије;
Начин извештавања	Наративни и финансијски извештај у фазама са евалуацијом резултата.
Писани документ о реализацији пројекта	Пројектна документација
Процена ризика	Постоји висок ризик од запостављања значаја водопривреде са историјског аспекта, недовољном едукацијом становништва, посебно деце. Ризик од губитка културног идентитета.
Евалуација	Према фазама у процесу реализације пројекта.

Приоритет	**II - РАЗВОЈ ИНФРАСТРУКТУРЕ И УСЛОВА ЗА ПРИСТОЈАН ЖИВОТ И РАД**
Мера	**2.4. Унапређење културних садржаја у локалним самоуправама у циљу повећања животног стандарда становништва и њихове атрактивности, посебно за младе**
Назив програма/пројекта	**Развој регионалне руте водопривредног наслеђа у оквиру европских рута индустријског наслеђа**
Циљ пројекта	Заштита објеката од културно-историјског значаја и њихова активација у туристичке, културне и едукативне сврхе.
Кратак опис пројекта	На простору Војводине постоји велики број објеката водопривредне баштине од културно-историјског значаја. Неки од њих су под заштитом државе као споменици културе. Појединим објектима је потребна санација ради враћања у некадашње стање. Повезивање ових објеката у оквиру руте водопривредног наслеђа Војводине може створити потпуно нови вид туристичког кретања и нови туристички бренд на овим просторима. Овај концепт је већ дао изванредне резултате у земљама западне и северне Европе, због чега је промоцију оваквог вида туризма потребно прво усмерити према страним туристима.
Надлежности	Република Србија - управљање водама остварује преко ЈВП Воде Војводине (Закон о водама бр. 30/10 и 93/12 члан 23 и 24); Заводи за заштиту споменика културе
Носиоци пројекта	ЈВП Воде Војводине
Географска подручја (окрузи и општине) у којима ће програм бити имплементиран	Западнобачки округ (општине Сомбор и Кула) , Јужнобачки округ (општине Бач, Бечеј и Жабаљ), Средњобанатски округ (општина Зрењанин)
Активности на пројекту	Радови на санацији (грађевински, електро и машински радови) и промоција објеката
Трајање пројекта (према фазама, у месецима)	5 година
Финансијски план за реализацију програма/пројекта	
	Буџет, ЕУ фондови, фондови Светске Банке, кредити
Очекивани резултати програма/пројекта	Сви значајни објекти припремљени за пријем посетилаца и повезани у руту водопривредног наслеђа.
Индикатори резултата	Заштићени објекти који активацијом у туризму могу сами себе да издржавају; Развој новог туристичког производа у Републици Србији
Индикатори ефеката	Нови туристички производ утиче на побољшање имица земље као туристичке дестинације; Подизање свести о великом значају водопривреде за живот на простору Војводине; Одрживо управљање објектима; Раст запослености и БДП.
Начин извештавања	Наративни и финансијски извештај у фазама са евалуацијом резултата.
Писани документ о реализацији пројекта	Пројектна документација и окончана ситуација.
Процена ризика	Ризик од пропадања објеката велике кутурно-историјске вредности.
Евалуација	Према фазама у процесу реализације пројекта

Мера 2.5. Успостављање интегралног планирања и коришћења водних ресурса, каналске мреже и подсистема

Приоритет	**II - РАЗВОЈ ИНФРАСТРУКТУРЕ И УСЛОВА ЗА ПРИСТОЈАН ЖИВОТ И РАД**
Мера	**2.5. Успостављање интегралног планирања и коришћења водних ресурса, каналске мреже и подсистема**
Назив програма/пројекта	**Прекогранична сарадња на одрживом управљању водама слива реке Босут**
Циљ пројекта	Главни циљ пројекта је унапређење заштите животне средине путем прекограничне сарадње на одрживом управљању водама у прекограничној области Србија-Хрватска, у складу са релевантним директивама ЕУ.
	Специфични циљеви пројекта су:
	· Унапређење мера заштите животне средине у сливу реке Босут,
	· Унапређење прекограничне сарадње кроз заједничке активности.
Кратак опис пројекта	Како и Република Србија и Република Хрватска теже прикључењу ЕУ, и водним телима у сливу реке Босут мораће се управљати у складу са Community acquisom. Овим пројектом би се утврдиле могућности и потреба прекограничне сарадње, у складу са релевантним ЕУ директивама, реализацијом следећих активности:
	· идентификација карактеристика речног слива и значајних притисака на водна тела у речном сливу,
	· одређивање еколошког статуса/потенцијала водних тела у речном сливу (билошки, хидроморфолошки, хемијски и физичко-хемијски елементи квалитета),
	· идентификација постојећих и планираних заштићених подручја, идентификација постојећих правних и институционалних оквира и надлежности,
	· утврђивање листе циљева заштите животне средине са идентификацијом потенцијала за развој туризма и спортско-рекреативних активности,
	· идентификација програма радова у сливу и њихова коресподенција са захтевима Community acquisa (просторно-плански аспекти, стратешка процена утицаја на животну средину),
	· анализа доступности информација о животној средини и учешће јавности у доношењу одлука.
Надлежности	Покрајински секретаријат за урбанизам, градитељство и заштиту животне средине, ЈВП Воде Војводине, општине Шид и Сремска Митровица, Покрајински завод за заштиту природе, хрватски партнери
Носиоци пројекта	Покрајински секретаријат за урбанизам, градитељство и заштиту животне средине, ЈВП Воде Војводине, хрватски партнери
Географска подручја (окрузи и општине) у којима ће програм бити имплементиран	Сремски округ (општине Шид и Сремска Митровица); Вуковарско-сријемска жупанија
Активности на пројекту	1. Управљање пројектом (управљање на дневном нивоу, јавне набавке опреме и стручних услуга-преводилачке, ПР и консултантске услуге на изради студије)
	2. Израда заједничке студије слива реке Босут као научне основе за израду интегралних планова управљања сливом
	3. Подизање јавне свести и едукација
	4. Промоција и презентација пројекта
	5. Евалуација и ревизија
Трајање пројекта	18 месеци
(према фазама, у месецима)	
Финансијски план за реализацију програма/пројекта	Износ средстава:
	укупно за Р. Србију и Р. Хрватску: 437.316,12 еура (222.294,81 еура Р.Србија; 215.021,31 еура Р. Хрватска);
	Извор средстава:
	ЕУ фондови: 85% укупне вредности пројекта, а АПВ и Р.Х. 15% из буџетских средстава
	Извесност добијања средстава: 10%
Очекивани резултати	· Подлоге за будуће планове управљања водама и акциони планови

програма/пројекта	· Јачање јавне свести о карактеристикама речног слива, најзначајнијим притисцима на животну средину и могућностима за одрживи регионални развој
	· Унапређено знање свих заинтересованих страна на управљању речним сливом и размена знања и искуства у речном сливу
	· Унапређена и проширена сарадња између прекограничних партнерских институција (мрежа)
Индикатори резултата	· Студија слива реке Босут- тројезична публикација
	· Промотивне и информативне брошуре (промоција пројектних активности)
	· База података о речном сливу која садржи све елементе истраживања и релевантних теоретских и научних података (основне карактеристике речног слива; ЕУ и националне легислатива, притисци на речни слив, хемијски и еколошки статус/потенцијал, заштићена природна добра, институционалне надлежности, доступност информацијама и учешће јавности, програм мера на заштити жвиотне средине...)
	· 2 конференције (1. ЕУ стандарди и примери добре праксе у управљању речним сливовима у прекограничном контексту; 2. Презеннтација резултата пројекта
	· 10 ТВ документарих емисија
	· 6 прес конференција за регионалне/локалне ТВ станице
	· Пројектна web страница
	· 4 радионице за циљне групе (локалне и покрајинске/регионалне власти и администрације, јавна комунална предузећа, професионалне организације, образовне институције,НВО сектор...)
Индикатори ефеката	Пројекат ће дугорочно омогућити позитиван ефекат на имплементацију ЕУ acquis-а у сектору водопривреде и свим осталим секторима повезаним са животном средином. Такође ће утицати на реформу државних органа на свим нивоима, као и на унапређен дијалог између владиног и невладиног сектора. Све добијене подлоге биће основа за израду интегралног плана управљања у сливу реке Босут у прекограничном контексту.
Писани документ о реализацији пројекта	· Студија слива реке Босут
	· Завршни извештај о реализацији пројекта
Процена ризика	· Политичке промене или значајније промене у политичкој агенди/приоритетима - ризик ће бити ублажен транспарентном и интензивном комуникацијом са свим партнерима и заинтересованим странама
	· Неуспеле тендерске процедуре узроковане екстерним факторима (недовољан број понуђача, некомпетентност понуђача...) – ризик ће бити ублажен понављањем тендерских процедура)
	· Политички притисци који могу утицати на објективност резултата Студије – ризик ће бити ублажен транспарентном комуникацијом са свим заинтересованим странама и унакрсном провером података)
	· Флуктуације девизног курса – ризик ће бити умањен захтевом за изменом буџетских линија или померањем јавних набавки
Евалуација	Ex post и interim евалуација пројекта

Приоритет	**II - РАЗВОЈ ИНФРАСТРУКТУРЕ И УСЛОВА ЗА ПРИСТОЈАН ЖИВОТ И РАД**
Мера	**2.5. Успостављање интегралног планирања и коришћења водних ресурса, каналске мреже и подсистема**
Назив програма/пројекта	**Просторни план подручја посебне намене регионалних система за наводњавање**
Циљ пројекта	Уређење и одрживо коришћење природних ресурса. Просторним планом подручја посебне намене обезбеђују се плански услови за заштиту, изградњу, коришћење, унапређење и одрживи развој предметног подручја.
Кратак опис пројекта	Анализа постојећег стања обухваћеног подручја и утврђивање циљева, планска решења развоја подручја, правила уређења и грађења, имплементација плана
Надлежности	Скупштина АПВ
Носиоци пројекта	Покрајински секретаријат за пољопривреду, водопривреду и шумарство, Покрајински сектереријат за урбанизам, градитељство и заштиту животне средине и ЈП Завод за урбанизам Војводине
Географска подручја (окрузи и општине) у којима ће програм бити имплементиран	територија АПВ
Активности на пројекту	Израда концепта и нацрта плана, стручна контрола, јавни увид у складу са Законом о планирању и изградњи
Трајање пројекта (према фазама, у месецима)	2015-2020.
Финансијски план за реализацију програма/пројекта	Износ средстава: 30.000.000,00 динара
	Извор средстава: Буџет РС, Буџет АПВ и ЕУ фондови
	Извесност добијања средстава
Очекивани резултати програма/пројекта	
Индикатори резултата	
Индикатори ефеката	
Начин извештавања	
Процена ризика	– Низак
	– Средњи
	– Висок
Евалуација	– Ex-ante евалуација,
	– On-going евалуација,
	– Interim евалуација,
	– Mid-term евалуација
	– Ex-post евалуација.

Приоритет	**II - РАЗВОЈ ИНФРАСТРУКТУРЕ И УСЛОВА ЗА ПРИСТОЈАН ЖИВОТ И РАД**
Мера	**2.5. Имплементација одрживог система мониторинга каналске навигације за хидросистем Дунав-Тиса-Дунав**
Назив програма/пројекта	**Имплементација одрживог система за мониторинг речне и каналске навигације,**
Циљ пројекта	Општи циљ пројекта је развијање одрживог система за мониторинг речне и каналске навигације, као и информационог система (RCIS) који ће омогућити усвајање наведених техонологија за кориснике речних путева на територији реке Дунав у пограничном подручју између Србије и Хрватске, као на каналу Дунав-Тиса-Дунав у Војводини.
Кратак опис пројекта	Развој и имплементација информационо комуникационог система Хс ДТД би омогућила управљање саобраћајем на пловним каналским путевима у реалном времену, организационо и информационо интегрисање свих учесника уз примену савремених информационих технологија. Систем ДТДИС би омогућио ефикасније лоцирање и праћење бродова као и безбеднији саобраћај по пловним путевима Хс ДТД и речног слива Дунава дуж границе Србија-Хрватска. Имплементација система омогућила би размену података и докумената свих учесника у унутрашњој пловидби. Посебно је значајна могућност стварања логистичког ланца у транспорту робе на пловној каналској мрежи и укључивање у мрежу интермодалног транспорта на међународном нивоу. Могућност повезивања управљања водним саобраћајем и управљања воднимн режимом је од значаја за одржавање пловног пута, координацију у случају ванредних догађаја, поузданог и квалитетног надзора и организацију транспорта опасних материја.
Надлежности	Покрајински секретаријат за привреду, запошљавање и равноправност полова: ресорна делатност-праћење и побољшање услова у воденом саобраћају и повезивање са већ изграђеним РИС Србија системом, ЈВП "Воде Војводине": Анализа стања и прикупљених података, организација и примена информационо комуникационог система за управљање воденим саобраћајем на Дунаву и каналу ДТД; Фонд "Европски послови" АПВ- спровођење јавних набавки, организовање тендера, пројектно планирање, извештавање, развој и хостинг веб странице, промотивне и ПР активности.
Носиоци пројекта	Покрајински секретаријат за привреду, запошљавање и равноправност полова, ЈВП "Воде Војводине", Фонд "Европски послови" АПВ, Хрватске воде (ХРВ)
Географска подручја (окрузи и општине) у којима ће програм бити имплементиран	Војводина (Србија) и Славонија (Хрватска)
Активности на пројекту	1. Прикупљање података о корисницима 2. Дизајн за кориснички интерфејс 3. Техничке спецификације 4. Развој хардверског решења за пловне и копнене објекте. 5. Пилот тестирање уређаја 6. Инсталација хардвера на свим локацијама и тест пловним објектима. 7. Развој софтвера и фирмвера за уређаје. 8. Развој ГИС сервера и информационог система за управљање водама. 9. Развој мобилних апликација 10. Развој и инсталација РЦИС 11. Интегрисано РЦИС тестирање
Трајање пројекта (према фазама, у месецима)	24 месеца
Финансијски план за реализацију програма/пројекта	750 000 ЕУР
	Буџет АПВ: 15% укупне вредности; Фондови ЕУ: 85% укупне вредности пројекта
	извесност добијања: 50%
Очекивани резултати програма/пројекта	1) Развијен одржив речни и каналски информациони систем (РЦИС) 2) Развијен навигациони информациони систем у виду апликације за мобилне

	телефоне 3) Развијено и инсталирано хардверско решење за пловне и копнене објекте 4) Развијен сервер за ГИС (географски информациони систем) и информациони систем за управљање водама
Индикатори резултата	1) Број података из информационог система 2) Број корисника апликације за мобилне телефоне и подручје које је покривено апликацијом/програмом 3) Број пловних и копнених објеката на којима је хардвер инсталиран 4) Географско подручје (изражено у км) које покрива ГИС и дужина река које су обухваћене системом
Индикатори ефеката	Управљање воденим саобраћајем доприноси одржавању пловног пута, што је од посебног интереса на међународном пловном путу какав је Дунав и у складу је са захтевима Дунавске конвенције и европских стандарда. На овај начин би сви учесници у воденом саобраћају могли бежичним путем да размењују информације, што би на дуже стазе уштедело време и новац. Ово је уједно и иновативан начин за лоцирање и праћење бродова, што доприноси безбедности на реци.
Начин извештавања	Квартално и годишње. Наративни и финансијски извештаји.
Писани документ о реализацији пројекта	**Квартални и годишњи извештаји о напретку пројекта и спроведеним активностима. Финансијски извештаји. Тендерска документација о изабраним извођачима радова, набављеној опреми и услугама.**
Процена ризика	Незаинтересованост циљних група: јавних/државних предузећа која се баве управљањем водама, као и корисника пловних путева. Од посебног значаја може бити промена управљачке структуре у оба предузећа за управљање водама. Ипак очекујемо да се овај ризик лако премости будући да су наведене активности у циљу одржавања пловних путева и у складу са препорученим техничким захтевима за безбедну пловидбу према Дунавској Конвенцији чије су потписнице обе државе.
Евалуација	Ex post и interim евалуација пројекта

Приоритет	**II - РАЗВОЈ ИНФРАСТРУКТУРЕ И УСЛОВА ЗА ПРИСТОЈАН ЖИВОТ И РАД**
Мера	**2.5. Успостављање интегралног планирања и коришћења водних ресурса, каналске мреже и подсистема**
Назив програма/пројекта	**Подршка развоју саобраћаја у АПВ/изградња и замена флоте**
Циљ пројекта	искључивање застареле флоте и замена модерним, чистим и ефикасним бродовима
Кратак опис пројекта	израда идејног решења пловила са софтверским моделом, за пловидбу на каналској мрежи. Тежиште у захтевима пројекта је усмерено на пројектовање нових типова пловила са карактеристикама малог газа, еколошки прихватљивим погоном, одрживим моделом утовара и истовара и наменом за транспорт стратешких роба за одрживи развој Војводине
Надлежности	Покрајински секретаријат за привреду, запошљавање и равноправност полова
Носиоци пројекта	Покрајински секретаријат за привреду, запошљавање и равноправност полова, факултети
Географска подручја (окрузи и општине) у којима ће програм бити имплементиран	Територија АП Војводине – локалне самоуправе
Активности на пројекту	Спровођење конкурса: дефинисање годишњих тема конкурса, расписивање, оцењивање пријава, мониторинг спровођења
Трајање пројекта (према фазама, у месецима)	2014. година
Финансијски план за реализацију програма/пројекта	Износ средстава: 1.500.000,00 динара планирано за 2014. годину
	Извор средстава: Фондови
	Извесност добијања средстава: Средња
Очекивани резултати програма/пројекта	Рационализација превоза роба на територији АП Војводине кроз усмеравање на комбиновани транспорт и интегрисање са међународним транспортом на Коридору VII.
Индикатори резултата	
Индикатори ефеката	
Начин извештавања	
Писани документ о реализацији пројекта	
Процена ризика	
Евалуација	

Приоритет	**II - РАЗВОЈ ИНФРАСТРУКТУРЕ И УСЛОВА ЗА ПРИСТОЈАН ЖИВОТ И РАД**
Мера	**2.5. Успостављање интегралног планирања и коришћења водних ресурса, каналске мреже и подсистема**
Назив програма/пројекта	**Радови на регионалном подсистему „Кикинда“**
Циљ пројекта	Повећање капацита наводњавања пољопривредног земљишта у зони изграђеног система на 9.500ха уз дистрибуцију воде за остале потребе и кориснике
Кратак опис пројекта	У склопу регионалног хидросистема „Банат“, подсистем „Кикинда“ обезбеђује воду за подручје североисточног Баната. Систем је делимично у функцији због делимичне изграђености. Предметним радовима омогућиће се повећање капацита наводњавања пољопривредног земљишта у зони изграђеног система на 9.500 ха, уз омогућавања дистрибуције и коришћења воде за остале потребе и кориснике, а створиће се предуслови за наставак изградње ради наводњавања 30.000 ха пољопривредног земљишта у коначној фази. Радови обухватају: радове на каналима М-1 и М-6; објекте на каналској мрежи М-1 и М-6 (уставе, пропусти, сифони); водозахватне уставе на бочним каналима М-4-9, М-4-6, М-4-12 и М-3; изградњу ЦС Мокринска 2, грађевински и електромашински део; набавку и уградњу њдостајуће електромашинске опреме, укључујући и пумпе у ЦС Мокринска 1
Надлежности	Република Србија - управљање водама остварује преко ЈВП Воде Војводине (Закон о водама бр. 93/2012 члан 24)
Носиоци пројекта	ЈВП Воде Војводине
Географска подручја (окрузи и општине) у којима ће програм бити имплементиран	Севернобанатски округ, општина Кикинда.
Активности на пројекту	Грађевински радови
Трајање пројекта (према фазама, у месецима)	
Финансијски план за реализацију програма/пројекта	Вредност пројекта: 231.927.950,00 РСД (2.021.747,07 ЕУР) Буџет, ЕУ фондови, фондови Светске Банке, кредити
Очекивани резултати програма/пројекта	Повећање капацитета изграђеног дела система за потребе наводњавања и снабдевања водом.
Индикатори резултата	Повећање капацита за наводњавање пољопривредног земљишта у зони изграђеног система на 9.500ха. Дистрибуција и коришћења воде за остале потребе и кориснике. Створиће се предуслови за наставак изградње ради наводњавања 30.000ха пољопривредног земљишта у коначној фази.
Индикатори ефеката	Могућност увећаног приноса на обрадивом земљишту, подизање квалитета пољопривредне делатности уз стабилност производње. Спречавање штета у сушним периодима године. Раст запослености и БДП. Подизање квалитета живота становништва и животне средине. Повећање флексибилности управљања.
Начин извештавања	Наративни и финансијски извештај у фазама са евалуацијом резултата.
Писани документ о реализацији пројекта	Пројектна документација и окончана ситуација.
Процена ризика	Постоји висок ризик од пада бонитета земљишта услед учесталих суша на датом подручју, алтернативна решења су краткорочна и економски неисплатива. Ризици раста у остваривању прихода пре и после радова снижавају трошкове по јединици производње.
Евалуација	Према фазама у процесу реализације пројекта.

Приоритет	**II - РАЗВОЈ ИНФРАСТРУКТУРЕ И УСЛОВА ЗА ПРИСТОЈАН ЖИВОТ И РАД**
Мера	**2.5. Успостављање интегралног планирања и коришћења водних ресурса, каналске мреже и подсистема**
Назив програма/пројекта	**Радови на регионалном подсистему „Кула-Мали Иђош“**
Циљ пројекта	Повећање капацитета за наводњавање пољопривредног земљишта до 5.000ха и снабдевање водом за остале потребе.
Кратак опис пројекта	У склопу регионалног хидросистема „Северне Бачке“, подсистем „Кула-Мали Иђош“ обезбеђује воду за делове подручја општина Кула, Врбас, Мали Иђош и Бачка Топола. Систем је делимично у функцији због делимичне изграђености. Предметним радовима омогућиће се повећање капацита наводњавање пољопривредног земљишта у зони изграђеног система до 5.000ха (један део је већ у употреби, а постоји изузетан интерес корисника за наставак изградње), дистрибуција воде за остале потребе и кориснике и створиће се предуслови за наставак изградње до акумулације „Мали Иђош“ и даље и упуштање воде и коришћење водотока Криваја. Радови обухватају: Завршетак противфилтрационе облоге на на магистралном каналу; Електромашински радови и опрема на ЦС „Кула“ уз повећање капацитета и набавку и уградњу недостајућих пумпи.
Надлежности	Република Србија - управљање водама остварује преко ЈВП Воде Војводине (Закон о водама бр. 93/2012 члан 24)
Носиоци пројекта	ЈВП Воде Војводине
Географска подручја (окрузи и општине) у којима ће програм бити имплементиран	Јужнобачки округ, општина Врбас; Западнобачки округ, општина Кула; Севернобачки округ, општине Мали Иђош и Бачка Топола.
Активности на пројекту	Грађевински радови
Трајање пројекта (према фазама, у месецима)	
Финансијски план за реализацију програма/пројекта	Вредност пројекта: 71.960.063,00 РСД (627.285,53 ЕУР) Буџет, ЕУ фондови, фондови Светске Банке, кредити
Очекивани резултати програма/пројекта	Повећање капацитета изграђеног дела система за потребе наводњавања и снабдевања водом.
Индикатори резултата	Повећање капацита за наводњавање пољопривредног земљишта у зони изграђеног система до 5.000ха, дистрибуција воде за остале потребе и кориснике. Створени предуслови за наставак изградње до акумулације „Мали Иђош“ и даље, упуштање воде и коришћење водотока Криваја.
Индикатори ефеката	Могућност увећаног приноса на обрадивом земљишту, подизање квалитета пољопривредне делатности уз стабилност производње. Спречавање штета у сушним периодима године. Раст запослености и БДП. Подизање квалитета живота становништва и животне средине. Повећање флексибилности управљања.
Начин извештавања	Наративни и финансијски извештај у фазама са евалуацијом резултата
Писани документ о реализацији пројекта	Пројектна документација и окончана ситуација.
Процена ризика	Постоји висок ризик од пада бонитета земљишта услед учесталих суша на датом подручју, алтернативна решења су краткорочна и економски неисплатива. Ризици раста у остваривању прихода пре и после радова снижавају трошкове по јединици производње.
Евалуација	Према фазама у процесу реализације пројекта.

Приоритет	**II - РАЗВОЈ ИНФРАСТРУКТУРЕ И УСЛОВА ЗА ПРИСТОЈАН ЖИВОТ И РАД**
Мера	**2.5. Успостављање интегралног планирања и коришћења водних ресурса, каналске мреже и подсистема**
Назив програма/пројекта	**Радови на регионалном подсистему "Нова Црња-Житиште"**
Циљ пројекта	Повећање капацита наводњавања пољопривредног земљишта у зони изграђеног система до 6.000 ха уз дистрибуцију воде за остале потребе и кориснике
Кратак опис пројекта	У склопу регионалног хидросистема „Банат“, подсистем „Нова Црња-Житиште“ обезбеђује воду за делове подручја средњег Баната северно од Старог Бегеја у деловима општина Нова Црња, Житиште и Кикинда. Систем је делимично у функцији због делимичне изграђености. Предметним радовима омогућиће се повећање капацита наводњавање пољопривредног земљишта у зони изграђеног система до 6.000 ха (један део је већ у употреби) уз дистрибуцију воде за остале потребе и кориснике . Радови обухватају: радове на каналима Ш3-1 и Ш3-2, објекте на каналима Ш3-1 и Ш3-2.
Надлежности	Република Србија - управљање водама остварује преко ЈВП Воде Војводине (Закон о водама бр. 93/2012 члан 24)
Носиоци пројекта	ЈВП Воде Војводине
Географска подручја (окрузи и општине) у којима ће програм бити имплементиран	Средњобанатски округ, општине Нова Црња и Житиште
Активности на пројекту	Грађевински радови
Трајање пројекта (према фазама, у месецима)	
Финансијски план за реализацију програма/пројекта	Вредност пројекта: 41.732.098,00 РСД (363.784,30 ЕУР)
	Буџет, ЕУ фондови, фондови Светске Банке, кредити
Очекивани резултати програма/пројекта	Повећање капацитета изграђеног дела система за потребе наводњавања и снабдевања водом.
Индикатори резултата	Повећање капацита за наводњавање пољопривредног земљишта у зони изграђеног система до 6.000ха. Дистрибуција и коришћења воде за остале потребе и кориснике.
Индикатори ефеката	Могућност увећаног приноса на обрадивом земљишту, подизање квалитета пољопривредне делатности уз стабилност производње. Спречавање штета у сушним периодима године. Раст запослености и БДП. Подизање квалитета живота становништва и животне средине. Повећање флексибилности управљања.
Начин извештавања	Наративни и финансијски извештај у фазама са евалуацијом резултата
Писани документ о реализацији пројекта	Пројектна документација и окончана ситуација
Процена ризика	Постоји висок ризик од пада бонитета земљишта услед учесталих суша на датом подручју, алтернативна решења су краткорочна и економски неисплатива. Ризици раста у остваривању прихода пре и после радова снижавају трошкове по јединици производње.
Евалуација	Према фазама у процесу реализације пројекта

Приоритет	**II - РАЗВОЈ ИНФРАСТРУКТУРЕ И УСЛОВА ЗА ПРИСТОЈАН ЖИВОТ И РАД**
Мера	**2.5. Успостављање интегралног планирања и коришћења водних ресурса, каналске мреже и подсистема**
Назив програма/пројекта	**Радови на регионалном подсистему "Тиса Палић"**
Циљ пројекта	Да се омогући адекватна употреба изграђеног дела система за наводњавање и снабдевање водом
Кратак опис пројекта	У склопу регионалног хидросистема "Северне Бачке", подсистем "Тиса-Палић" обезбеђује воду за наводњавање обрадивог земљишта на подручју општина Сента, Кањижа, Суботица и Бачка Топола, са изразитим дефицитом воде, на 35.000ха у коначној фази. Систем је делимично у функцији и ограниченог је капацитета, због делимичне изграђености. Предметним радовима, омогућиће се адекватна употреба изграђеног дела система без знатних губитака воде, за наводњавање 14.000ха (у зависности од интереса корисника), уз одржање и повећање пољопривредне производње, уз дистрибуцију воде за многе друге потребе и кориснике, освежавање Палићког и Лудашког језера и створиће се предуслови за даљи наставак изградње.
Надлежности	Република Србија - управљање водама остварује преко ЈВП Воде Војводине (Закон о водама бр. 93/2012 члан 24)
Носиоци пројекта	ЈВП Воде Војводине
Географска подручја (окрузи и општине) у којима ће програм бити имплементиран	Севернобанатски округ, општине Сента, Кањижа, Суботица и Бачка Топола
Активности на пројекту	Грађевински радови
Трајање пројекта (према фазама, у месецима)	
Финансијски план за реализацију програма/пројекта	Вредност пројекта: 151.471.722,00 РСД (1.320.399,33 ЕУР) Буџет, ЕУ фондови, фондови Светске Банке, кредити
Очекивани резултати програма/пројекта	Обезбеђена адекватна употреба изграђеног дела система за потребе наводњавања и снабдевања водом.
Индикатори резултата	Употреба изграђеног дела система без знатних губитака воде за наводњавање 14.000ха, повећање пољопривредне производње, дистрибуцију воде, освежавање Палићког и Лудашког језера. Обезбеђени предуслови за остварење пројектоване површине за наводњавање од 35.000ха у коначној фази.
Индикатори ефеката	Могућност увећаног приноса на обрадивом земљишту, подизање квалитета пољопривредне делатности уз стабилност производње. Спречавање штета у сушним периодима године. Подизање квалитета живота становништва и животне средине. Предуслови за подизање квалитета излетничког и рекреативног туризма освежавањем Палићког и Лудошког језера.
Начин извештавања	Наративни и финансијски извештај у фазама са евалуацијом резултата.
Писани документ о реализацији пројекта	Пројектна документација и окончана ситуација.
Процена ризика	Постоји висок ризик од пада бонитета земљишта услед учесталих суша на датом подручју, алтернативна решења су краткорочна и економски неисплатива. Ризици раста у остваривању прихода пре и после радова снижавају трошкове по јединици производње.
Евалуација	Према фазама у процесу реализације пројекта.

Приоритет	**II - РАЗВОЈ ИНФРАСТРУКТУРЕ И УСЛОВА ЗА ПРИСТОЈАН ЖИВОТ И РАД**
Мера	**2.5. Успостављање интегралног планирања и коришћења водних ресурса, каналске мреже и подсистема**
Назив програма/пројекта	**Израда пројектне документације на хидромелиорационом систему Хоргош-Мартонош**
Циљ пројекта	Циљ пројекта је да предложи технички-економско оправдано решење регулисања режима површинских вода за потребе одводњавања, одбране од поплава од унутрашњих вода и снабдевање водом за потребе наводњавања на подручју.
Кратак опис пројекта	Потребно је израдити Претходну студију оправданости са Генералним пројектом за комплексно решење регулисања режима површинских вода на сливу канала Хоргош–Мартонош на српској односно Верешкерест-Мадарасто на мађарској територији. Генералним пројектом треба дефинисати варијантна решења за регулисање режима и евакуацију воде, зависно од хидролошких, метеоролошких, хидрауличких, педолошких, геомеханичких и других услова у систему за одводњавање Хоргош-Мартонош. Одредити локације евентуално потребних регулационих устава за превођење дела воде из система у систем. За варијантна решења треба димензионисати све неопходне објекте и урадити хидрауличке прорачуне. Варијантна решења урадити тако да су економски и функционално упоредива. За варијантна решења урадити генерални пројекат свих објеката.
Надлежности	Република Србија - управљање водама остварује преко ЈВП Воде Војводине (Закон о водама бр. 93/2012 члан 24)
Носиоци пројекта	ЈВП Воде Војводине
Географска подручја (окрузи и општине) у којима ће програм бити имплементиран	Севернобанатски округ, општина Кањижа
Активности на пројекту	Студија оправданости са генералним пројектом
Трајање пројекта (према фазама, у месецима)	
Финансијски план за реализацију програма/пројекта	Вредност пројекта: Буџет, ЕУ фондови, фондови Светске Банке, кредити
Очекивани резултати програма/пројекта	Комплексно решење регулисања режима површинских вода на сливу Хоргош-Мартонош.
Индикатори резултата	Изграђена мрежа канала са пратећим објектима ради одводњавања, одбране од поплава од унутрашњих вода и снабдевање водом за потребе наводњавања.
Индикатори ефеката	Обезбеђена заштита подручја од плављења и стабилност приноса на пољопривредном земљишту датог подручја. Директна корист од сигурности живота и привређивања. Ефикасније и економичније управљање водама.
Начин извештавања	Наративни и финансијски извештај у фазама са евалуацијом резултата.
Писани документ о реализацији пројекта	Пројектна документација
Процена ризика	Постоји висок ризик од плављења земљишта на приказаним деоницама, алтернативна решења су краткорочна и економски неисплатива. Ризик за државу у случају поплава. Ризик од пада бонитета земљишта услед учесталих суша на датом подручју.
Евалуација	Према фазама у процесу реализације пројекта.

Приоритет	**II - РАЗВОЈ ИНФРАСТРУКТУРЕ И УСЛОВА ЗА ПРИСТОЈАН ЖИВОТ И РАД**
Мера	**2.5. Успостављање интегралног планирања и коришћења водних ресурса, каналске мреже и подсистема**
Назив програма/пројекта	**Кредитирање пројекта "Реконструкција система за наводњавање"**
Циљ пројекта	Повећање површина под системима за наводњавање и повећање конкурентности домаће пољопривреде
Кратак опис пројекта	Кредитираће се набавка нових система и опреме за наводњавање са каматном стопом од 1% на годишњем нивоу са 12 месеци грејс периода и 30 месеци периода отплате. Максимални износ кредита износи 15.000 евра.
Надлежности	На основу члана 6. и 15. Статута Покрајинског фонда за развој пољопривреде и Програма рада и Финансијског плана Фонда Савет Фонда расписује Конкурс за набавку нових система и опреме за наводњавање
Носиоци пројекта	Покрајински фонд за развој пољопривреде
Географска подручја (окрузи и општине) у којима ће програм бити имплементиран	Подручје Аутономне Покрајине Војводине
Активности на пројекту	Расписивање конкурса, преглед достављене документације, одобравање кредита, потписивање уговора и коначна реализација кредита
Трајање пројекта (према фазама, у месецима)	Конкурси се расписују сваке године у фебруару и септембру месецу.
Финансијски план за реализацију програма/пројекта	
	340.000.000,00 РСД (2.963.825,64ЕУР)
Очекивани резултати програма/пројекта	1200ха под системима за наводњавање
Индикатори резултата	Повећање производње пољопривредних производа, интензивирање пољопривредне производње, промена производне структуре, две жетве у току године
Индикатори ефеката	Преструктуирање пољопривредне производње у корист интензивних култура и развој агроиндустрије, развој руралног подручја и села
Начин извештавања	Обилазак корисника кредита, утврђивање чињеничног стања на лицу места о наменском утрошку средстава и површинама под системима за наводњавање. Фонд свака три месеца извештава Владу АП Војводине а једном годишње Скупштину АП Војводине о свом пословању.
Писани документ о реализацији пројекта	
Процена ризика	
Евалуација	

Приоритет	**II - РАЗВОЈ ИНФРАСТРУКТУРЕ И УСЛОВА ЗА ПРИСТОЈАН ЖИВОТ И РАД**
Мера	**2.5. Успостављање интегралног планирања и коришћења водних ресурса, каналске мреже и подсистема**
Назив програма/пројекта	**Интегрални систем наводњавања региона Срем на 100.000ха**
Циљ пројекта	Промоција социо-економског развоја у региону Срем изградњом инфраструктуре наводњавања као основе развоја у сектору пољопривреде и производње харане
Кратак опис пројекта	"Према старој Водопривредној основи Републике Србије из 1996. године у Војводини је постојало 1.700.000 ха обрадивих површина које су погодне за наводњавање. На тој површини под изграђеним системима је свега 5,5% а 3,2% је под системима који су у функцији, односно око 94.000ха изграђених система од чега је 54.000ха у функцији. Стање наводњавање у Војводини најслабије је развијено на подручју Срема, где су могућности пољопривредне производње веома велике са обзиром на висок квалитет земљишта (углавном I и II класа земљишта). Од укупне површине изграђених система за наводњавање у Војводини свега око 5% (3418ха) заливних система налази се у Срему од чега је у функцији свега 923ха. По неким анализама на територији Срема за наводњавање је погодно нешто више од 200.000 ха, па се на ту површину и планира обим пројекта (обухвата) по овој иницијативи. Овим пројектом предвиђена је изградња водозахватних објеката на рекама Сава, Дунав и Босут системом главних црпних станица и система примарне разводне мреже (каналске или под притиском). Поред примарне мреже, предвиђа се и изградња секундарне дистрибутивне мреже до свих парцела где постоји потреба и интерес за наводњавање. У периоду обухвата Акционог плана, предвиђа се изградња система наводњавања од око 100.000ха, односно око 15.000ха годишње."
Надлежности	Покрајински секретаријат за пољопривреду, ЈВП Воде Војводина, ВП Галовица, ВП ХидроСрем, ВП Шидина
Носиоци пројекта	Регионална развојна агенција Срем, Покрајински секретаријат за пољопривреду, ЈВП Воде Војводина и 7 општина Сремског региона
Географска подручја (окрузи и општине) у којима ће програм бити имплементиран	Регион Срем и свих седам општина региона (Сремска Митровица, Рума, Ириг, Шид, Пећинци, Инђија и Стара Пазова)
Активности на пројекту	"Израда урбанистичко планске документације; Прибављање власништва или права службености на трасама система наводњавања; Израда Тендерске документације (за систем се ради пројектна документација на нивоу Генералног пројекта и Студије оправданости), могуће је радити одмах тендерску документацију и уговарати посао по Жутом ФИДИЦ-у); Израда објеката примарне мреже; Израда објеката секундарне мреже за успостављање система наводњавања на 100.000ха".
Трајање пројекта (према фазама, у месецима)	Пројекат се реализује током целог периода од 2014 године до 2020 у једнаким траншама од 15.000ха годишње, дакле у 7 фаза. Трајање сваке фазе је једна година.
Финансијски план за реализацију програма/пројекта	Предрачунска вредност пројекта је 200.000.000 ЕУР (22.943.320.000 РСД) За акциони план по годинама: 2014 - 30М Евра, 2015 -45М Евра, 2016 - 25М Евра, 2017 - 25М Евра.
	20% буџети општина 80% буџет АПВ или Републике Србије, или ЕУ ИПА

Очекивани резултати програма/пројекта	– Повећање броја запослених радника за период изградње, – Учешће у изградњи домаћих предузећа: пројектантска, извођачка и испоручиоци опреме и материјала, – Уложена средства враћају се у 5-тој години пуне експлоатације, – Финансијски резултат производње у наводњавању, – Промена приноса (робности производње) у секторима ратарства и сточарства у условима са и без наводњања и до 2 пута.
Индикатори резултата	– Број запослених у сектору пољопривреде и агро индустрије - повећање услед успостављања система наводњавања; – Број предузећа који учествује у реализацији пројекта по секторима ИРР пројекта; – Годишње повећање финансијског резултата производње у пољопровриди; – Промена приноса (робности производње) у секторима ратарства и сточарства у условима наводњања.
Индикатори ефеката	– Бруто додата вредност пољопривреде и прехрамбене индустрије као резултат увођења пољопривредне инфраструктуре; – Повећан БДП у региону Срем за рачун изграђене инфраструктуре наводњавања; – Међуопштински приступ у регионализацији појединачних пројеката дефинисаних у локалним стратешким документима; – Могућност конкурисања и повлачења бесповратних финансисјких средстава националних фондова и ЕУ ИПА.
Начин извештавања	Физички преглед израђених објеката, Анализа статистичких података кретања пољопривредне производње и агро индустрије
Писани документ о реализацији пројекта	Генерални пројекат са претходном студијом оправданости интегралног система наводњавања региона Срем, уговори, фактуре;
Процена ризика	"Недостатак новчаних средстава за физичку реализацију пројекта – велики Реструктуирање пољопривреде не прати могућности система наводњавања и он остаје недовољно искоришћен (нпр. услед уситнењености имања…) Непостоијања воље за прикључењам на систем Наставља се процес напуштања села – нема радне снаге за пољопривредну производњу Економска кретања иду у правцу погоршања и продубкљења кризе"
Евалуација	Ex - ante, interim, Ex - post

Мера 2.6. Изградња водоводне инфраструктуре у циљу постизања животног стандарда становништва и заштите животне средине

Приоритет	**II - РАЗВОЈ ИНФРАСТРУКТУРЕ И УСЛОВА ЗА ПРИСТОЈАН ЖИВОТ И РАД**
Мера	**2.6. Изградња водоводне инфраструктуре у циљу постизања животног стандарда становништва и заштите животне средине**
Назив програма/пројекта	**Развој микрорегионалних система водоснабдевања регија угрожених повећаном концентрацијом арсена у води за пиће**
Циљ пројекта	Циљ пројекта је да се израде пројекти водоснадевања насеља у АП Војводини са којима би се могло конкурисати код приступних фондова Европске Уније за средства за изградњу постројења за припрему воде и дистрибутивне мреже.
Кратак опис пројекта	Око 40% становништва Војводине пије воду у којој је концентрација токсичног арсена изнад дозвољених вредности. Осим арсена, велики број узорака воде за пиће је неисправан због присуства других штетних и токсичних материја. Неопходно је истражити сва изворишта укључујући и потенцијална изворишта како би имали потпуну информацију о квалитету и количини сирове воде која се може користити за водонабдевање. Потом, неопходно је истражити могуће технологије за пречишћавање тих сирових вода до квалитета који је прописан за воду за пиће. Након тога, неопходно је направити пројекте микрорегионалног водоснабдевања који ће обухватити изворишта, технологије припреме и дистрибутивну мрежу, са техно-економском анализом која ће обухватити инвестиционе и експлоатационе трошкове. Истражиће се могућност повезивања микрорегиноалних система и изворишта у оквиру будућих регионалних система водоснабдевања становништва АП Војводине.
Надлежности	Покрајински секретаријати, локалне самоуправе
Носиоци пројекта	Покрајински секретаријат за урбанизам, градитељство и заштиту животне средине
Географска подручја (окрузи и општине) у којима ће програм бити имплементиран	сви окрузи АП Војводине
Активности на пројекту	1. Израда пројеката за хидрогеолошка истраживања. 2. Спровођење хидрогеолошких истраживања 3. Код одабраних изворишта која имају потенцијал за микрорегионално и регионално снабдевање урадити истраживање технологија припреме воде за пиће; 4. Израда генералног пројекта и студије изводљивости; 5. На основу Генералног пројекта са техно-економског аспекта и захтева приступних фондова ЕУ одабрати регије за микрорегионалне системе и урадити идејне пројекте водоснабдевања 6. Припремити тендерску документацију за израду главних пројеката за микрорегионалне системе према узансима Светске и Европске банке да би се могло конкурисати код приступних фондова ЕУ
Трајање пројекта	1. и 2 Фаза: 0-24. месеца, 3. Фаза: 0-24. месеца, 4.Фаза: 24-30. месеца, 5. Фаза: 30-38. месеца, 6. Фаза: 38-44 месеца. Поједине фазе могу и раније да почну да се реализују чим се добију подаци из претходних фаза.
(према фазама, у месецима)	
Финансијски план за реализацију програма/пројекта	Износ средстава: 1. и 2. Фаза: 2.200.000 евра; 3. Фаза: 1.700.000 евра; 4., 5. и 6. Фаза: 400.000 евра
	Извор средстава: други извори
	Извесност добијања средстава:
Очекивани резултати програма/пројекта	Истражена изворишта која имају потенцијал за микрорегионално и регионално снабдевање. Истражене технологије припреме воде за пиће за одабрана изворишта. Припремљена тендерска документација за израду главних пројеката за микрорегионалне системе према узансима Светске и Европске банке да би се могло конкурисати код приступних фондова ЕУ

Индикатори резултата	1. Израђен пројекат хидрогеолошких истраживања;
	2. Студија са резултатима хидрогеолошких истраживања;
	3. Студије са технологијама припреме воде за пиће за одабрана изворишта;
	4. Израђен генерални пројекта и студија изводљивости;
	5. Израђени идејни пројекти за микрорегионалне системе за одабране регије;
	6. Израђена тендерска документација за израду главних пројеката за микрорегионалне системе.
Индикатори ефеката	Хидрогеолошка истраживања будућих микрорегионалних и регионалних изворишта за водоснабдевање Војводине би обезбедила неопходне податке за израду Генералног пројекта водоснабдевања Војводине. Након одабира технолошких решења за припрему воде на одабраним изворištима добили би се подаци за израду идејних пројеката водоснабдевања.
Писани документ о реализацији пројекта	Припремљени наративни и финансијски извештаји након реализације сваке фазе пројекта.
Процена ризика	Недостатак финансијских средстава. Некооперативност локалних самоурава које су обухваћене заједничким пројектом водоснабдевања. Политичка и економска нестабилност. Непоштовање уговора од стране пројектантских кућа и извођача радова.
Евалуација	Евалуација биће спроведена након 2., 3., 4, 5. и 6. фазе. Евалуација резултата и ефеката пројекта послужиће за даље корективне мере уколико то буде потребно.

Приоритет	**II - РАЗВОЈ ИНФРАСТРУКТУРЕ И УСЛОВА ЗА ПРИСТОЈАН ЖИВОТ И РАД**
Мера	**2.6. Изградња водоводне инфраструктуре у циљу постизања животног стандарда становништва и заштите животне средине**
Назив програма/пројекта	**Хидрогеолошка истраживања средњег Баната**
Циљ пројекта	Општи циљ пројекта јесте да обезбеди бољи квалитет живота грађана и раста пословне активности локалних самоуправа Зрењанин, Сечањ, Нова Црња, Житиште и Кикинда. Специфични циљеви: 1. Стварање предуслова за дугорочан и одржив развој изворишта, планским и организованим приступом истраживању, у циљу задовољавања потреба привреде и становништва у води за пиће. 2. Дефинисање потенцијалних нових регионалних изворишта (хидрогеолошка истраживања), истраживања технологија за припрему воде за пиће и израда студије изводљивости за пројекат водоснабдевања средњег Баната.
Кратак опис пројекта	Најугроженија подручја у Војводини са аспекта квалитета воде су средњи Банат и северни Банат. Узроци хемијске неисправности су бројни: повећана концентрација амонијака и гвожђа, повећан утрошак калијум-перманганата, арсен, натријум, бор и бројне бактериолошке неисправности. Подземне воде на подручју средњег Баната садрже неприхватљиво високу концентрацију арсена и постојећи водводи не поседују технологије за уклањање арсена из подземних вода. Стратегијом водоснабдевања становништва у Војводини нуди се одрживо решење путем формирања микрорегионалних система који би у наредним фазама омогућили несметано повезивање у регионалне. Због свега горе наведеног општине Средње банатског округа желе прво извршити испитивања регионалних изворишта за водоснабдевање становништва и индустрије, како би се обезебдио предуслов за израду Идејног пројекта (или Студије оправдности) водоснабдевања средњег Баната.
Надлежности	Закон о рударству и геолошким истраживањима
Носиоци пројекта	Покрајнски секретаријат за енергетику и минералне сировине, РРА Банат, ЈВП Воде Војводине и локалне самоуправе: Зрењанин, Кикинда, Сечањ, Нова Црња, Житиште.
Географска подручја (окрузи и општине) у којима ће програм бити имплементиран	Зрењанин, Кикинда, Сечањ, Нова Црња, Житиште
Активности на пројекту	Хидрогеолошка истраживања Израда Пројекта детаљхних хидрогеолошких истраживања за отварање новог изворишта у Средњем Банату Израда Елабората о резултатима геолошких истраживања Израда Идејног пројекта водоснабдевања регије Средњег Баната Израда Генералног пројекта снабдевања водом Средњег Баната
Трајање пројекта (према фазама, у месецима)	1. Фаза - Испитивања регионалних изворишта – 9 месеци 2. Фаза – Израда студије изводљивости – 9 месеци
Финансијски план за реализацију програма/пројекта	Средства из буџета АПВ није предвиђено за 2014.годину
	Извор средстава: - ЕУ Фондови - Буџет АПВ - Буџети свих локалних самоуправа
	Вредност пројекта: око 35.000.000 €
Очекивани резултати програма/пројекта	Хидрогеолошка истраживања будућих изворишта за водоснабдевање регије средњег Баната Студија изводљивости која ће дати смернице и предлоге модела решавања проблема водоснабдевања у средњем Банату
Индикатори резултата	Хидрогеолошка истраживања 20 локалних изворишта Геоелектрична испитивања на око 10 km2 Израда и испитивање 2 истражно-експлоатациона бунара

	Израда лабораторијских анализа воде Израда пројектно-техничке документације Студија изводљивости
Индикатори ефеката	Хидрогеолошка истраживања будућих изворишта за водоснабдевање регије Средњег Баната би обезебедила неопходне податке за израду Генералног пројекта снабдевања водом Средњег Баната. Након одабира технолошког решења за припрему воде на испитиваном изворишту и података предложеног пројекта добили би се подаци за израду Идејног пројекта водоснабдевања регије Средњег Баната
Начин извештавања	Финансијски и писани извештаји након сваке фазе пројекта
Писани документ о реализацији пројекта	
Процена ризика	
Евалуација	

Приоритет	**II - РАЗВОЈ ИНФРАСТРУКТУРЕ И УСЛОВА ЗА ПРИСТОЈАН ЖИВОТ И РАД**
Мера	**2.6. Изградња водоводне инфраструктуре у циљу постизања животног стандарда становништва и заштите животне средине**
Назив програма/пројекта	**Реконструкција Клинике за гинекологију и акушерство Клиничког центра Војводине**
Циљ пројекта	реконструкција, надоградња
Кратак опис пројекта	Радови се изводе на ламелама Б, Ц и Д Клинике за гинекологију и акушерство Клиничког центра Војводине, на површини од 4.362м2.
Надлежности	На основу члана 7. став 2 Одлуке о оснивању Фонда за капитална улагања Аутономне Покрајине Војводине ("Службени лист Аутономне Покрајине Војводине 19/2006) и члана 17. став 1. тачка 14. Статута Фонда за капитална улагања Аутономне Покрајине Војводине
Носиоци пројекта	инвеститор: Клинички центар Војводине, Нови Сад, финансијер: Фонд за капитална улагања АП Војводине
Географска подручја (окрузи и општине) у којима ће програм бити имплементиран	Јужнобачки округ, Нови Сад
Активности на пројекту	извођење у току; степен финансијске реализације 88,29%,
Трајање пројекта (према фазама, у месецима)	укупно 15 месеци (прва фаза 7 месеци, друга фаза 8 месеці)
Финансијски план за реализацију програма/пројекта	одлука број 06-3/07-11/1-2 од 05.12.2007. године - одобрен износ 277.546.000,00 динара
	одлука број 06-5/09-6/5 од 01.04.2009. године - одобрен износ 346.711.038,10 динара
	одлука број 06-4/2010-12/2 од 16.07.2010. године - одобрен износ 70.000.000,00 динара; одлука број 06-17/2011-16/1 од 18.10.2011. године - одобрен износ 43.279.657,45 динара; одлука број 06-5/2012-18/2 од 04.04.2012. године- одобрен износ 318.765.933,63 динара; одлука број 06-183/2012-2/3 од 25.12.2012. године - одобрен износ 15.000.000,00 динара
Очекивани резултати програма/пројекта	На Клиници за гинекологију и акушерство се годишње порађа преко 6500 жена, а хоспитализује, оперише и амбулантно прегледа 40000 жена. На Клинику се упућују најтежи и најкомпликованији случајеви, чије решавање осим врхунског медицинског кадра захтева и адекватну опремљеност. Реконструкцијом објекта би се створили услови за савремену дијагностику, терапију и негу.
Индикатори резултата	листа чекања се са четири месеца скраћује на 3-4 недеље
Индикатори ефеката	побољшање услова лечења , подизање квалитетаздравствене услуге и здравља жена у Војводини
Начин извештавања	писани, уз привремене ситуације и рачуне по уговорима
Писани документ о реализацији пројекта	**записник о примопредаји и употребна дозвола**
Процена ризика	мали
Евалуација	јавна набавка, извођење радова, употребна дозвола

Приоритет	**II - РАЗВОЈ ИНФРАСТРУКТУРЕ И УСЛОВА ЗА ПРИСТОЈАН ЖИВОТ И РАД**
Мера	**2.6. Изградња водоводне инфраструктуре у циљу постизања животног стандарда становништва и заштите животне средине**
Назив програма/пројекта	**Каменица 2 Изградња нових и надоградња већ постојећих објеката**
Циљ пројекта	изградња, надоградња
Кратак опис пројекта	Изградња објекта укупне површине 4161,91м2, спратности Су+П+4, са радиотерапијским центром, лабораторијама, интензивном негом, одељењем за поремећаје ритма срца итд.
Надлежности	На основу члана 7. став 2 Одлуке о оснивању Фонда за капитална улагања Аутономне Покрајине Војводине ("Службени лист Аутономне Покрајине Војводине 19/2006) и члана 17. став 1. тачка 14. Статута Фонда за капитална улагања Аутономне Покрајине Војводине
Носиоци пројекта	инвеститор: Институт за плућне болести Војводине, Сремска Каменица, финансијер: Фонд за капитална улагања АП Војводине
Географска подручја (окрузи и општине) у којима ће програм бити имплементиран	Јужнобачки округ, Нови Сад
Активности на пројекту	извођење у току; степен финансијске реализације 76%; планира се јавна набавка за извођење радова
Трајање пројекта (према фазама, у месецима)	укупно 26.5 месеци (прва фаза 5 месеци, друга фаза 8.5 месеци, трећа фаза 9 месеци, четврта фаза 4 месеца)
Финансијски план за реализацију програма/пројекта	одлука број 06-3/07-8/1-2 од 03.09.2007. године - одобрен износ 150.000.000,00 динара
	одлука број 06-318/08-15/2-1 од 04.04.2008. године - одобрен износ 470.000.000,00 динара
	одлука број 06-17/2011-13/6 од 17.01.2011. године - одобрен износ 600.000.000,00 динара и одлука број 06-5/2012-18/3 од 04.04.2012. године - одобрен износ 100.000.000,00 динара
Очекивани резултати програма/пројекта	Пораст новооболелих од карцинома захтева повећану потребу за лечењем и рехабилитацијом онколошких болесника. Изградња ових капацитета ће решити овај проблем. Повећани капацитети интензивне неге ће омогућити већи број операција.
Индикатори резултата	Институт за плућне болести: број хируршких интервенција би се повећао за 1/3; Институт за кардиоваскуларне болести: смањење листе чекања за хемодинамске процедуре на 2 месеца
Индикатори ефеката	боља здравствена заштита становништва
Начин извештавања	писани, уз привремене ситуације и рачуне по уговорима
Писани документ о реализацији пројекта	**записник о примопредаји и употребна дозвола**
Процена ризика	мали
Евалуација	јавна набавка, извођење радова, употребна дозвола

Приоритет	**II - РАЗВОЈ ИНФРАСТРУКТУРЕ И УСЛОВА ЗА ПРИСТОЈАН ЖИВОТ И РАД**
Мера	**2.6. Изградња водоводне инфраструктуре у циљу постизања животног стандарда становништва и заштите животне средине**
Назив програма/пројекта	**Набавка медицинске опреме "Каменица II", Институт за плућне болести Војводине**
Циљ пројекта	набавка медицинске опреме
Кратак опис пројекта	Да би се простор намењен за Институт за плућне болести Војводине у оквиру објекта "Каменица II" ставио у функцију потребно је набавити: опрему за радиотерапију, медицинску опрему интензивне неге грудне хирургије, медицинску опрему центра за патологију.
Надлежности	На основу члана 7. став 2 Одлуке о оснивању Фонда за капитална улагања Аутономне Покрајине Војводине ("Службени лист Аутономне Покрајине Војводине 19/2006) и члана 17. став 1. тачка 14. Статута Фонда за капитална улагања Аутономне Покрајине Војводине
Носиоци пројекта	инвеститор: Институт за плућне болести Војводине, Сремска Каменица; финансијер: Фонд за капитална улагања АП Војводине
Географска подручја (окрузи и општине) у којима ће програм бити имплементиран	Јужнобачки округ, Нови Сад
Активности на пројекту	припрема поступка јавне набавке опреме
Трајање пројекта (према фазама, у месецима)	2 месеца
Финансијски план за реализацију програма/пројекта	одлука број 06-4/2013-4/6 од 18.09.2013. године - одобрен износ 759.001.075,00 динара
Очекивани резултати програма/пројекта	У центру за радиолошку терапију налазиће се савремени дијагностички уређаји који су неопходни у локализацији малигних обољења. У центру за патологију помоћу планиране медицинске опреме биће побољшан квалитет израде и дијагностике препарата и смањен фактор људске грешке. Јединица интензивне терапије представља софистицирани вид лечења високоризичних и оперисаних пацијената. Уз нову опрему побољшао би се квалитет лечења, било би могуће третирати пацијенте са трансплантираним плућима, скратио боравак пацијената у јединици интензивне терапије и самим тим смањили трошкови.
Индикатори резултата	број досадашњих хируршких интервенција годишње је 10000; набавком горенаведене опреме би се тај број повећао за 1/3
Индикатори ефеката	боља здравствена заштита становништва
Начин извештавања	писани, уз рачуне по уговорима
Писани документ о реализацији пројекта	**записник о примопредаји опреме**
Процена ризика	мали
Евалуација	јавна набавка, испорука опреме, записник о примопредаји опреме

Приоритет	**II - РАЗВОЈ ИНФРАСТРУКТУРЕ И УСЛОВА ЗА ПРИСТОЈАН ЖИВОТ И РАД**
Мера	**2.6. Изградња водоводне инфраструктуре у циљу постизања животног стандарда становништва и заштите животне средине**
Назив програма/пројекта	**Набавка апарата за магнетну резонанцу 3Т за Клинички центар Војводине**
Циљ пројекта	набавка медицинске опреме
Кратак опис пројекта	Апарат за мегнетну резонанцу јачине 3Т са јаким гредијентима, омогућује брзо коришћење магнетних секвенци и тиме скраћује време прегледа пацијената, те омогућује више прегледа у току дана.
Надлежности	На основу члана 7. став 2 Одлуке о оснивању Фонда за капитална улагања Аутономне Покрајине Војводине ("Службени лист Аутономне Покрајине Војводине 19/2006) и члана 17. став 1. тачка 14. Статута Фонда за капитална улагања Аутономне Покрајине Војводине
Носиоци пројекта	инвеститор: Клинички центар Војводине, Нови Сад, финансијер: Фонд за капитална улагања АП Војводине
Географска подручја (окрузи и општине) у којима ће програм бити имплементиран	Јужнобачки округ, Нови Сад
Активности на пројекту	извођење у току; припрема поступка јавне набавке опреме
Трајање пројекта (према фазама, у месецима)	2 месеца
Финансијски план за реализацију програма/пројекта	одлука број 06-4/2013-4/6 од 18.09.2013. године - одобрен износ 285.965.000,00 динара
Очекивани резултати програма/пројекта	Због великог притиска за прегледе пацијената који су хоспитализовани у КЦВ неопходан је апарат јачине 3Т са јаким градијентима и вишеструким калемовима како би се могли обавити прегледи који подразумевају и тзв. функционални-напредни имицинг. Потреба за оваквим прегледима је нарочито велика на клиникама за неурохирургију и неурологију.
Индикатори резултата	25 прегледа дневно уз примену свих напредних техника за прецизну дијагностику
Индикатори ефеката	боља здравствена заштита становништва
Начин извештавања	писани, уз рачуне по уговорима
Писани документ о реализацији пројекта	**записник о примопредаји опреме**
Процена ризика	мали
Евалуација	јавна набавка, испорука опреме, записник о примопредаји опреме

Приоритет	**II - РАЗВОЈ ИНФРАСТРУКТУРЕ И УСЛОВА ЗА ПРИСТОЈАН ЖИВОТ И РАД**
Мера	**2.6. Изградња водоводне инфраструктуре у циљу постизања животног стандарда становништва и заштите животне средине**
Назив програма/пројекта	**Набавка медицинске опреме "Каменица II", Институт за кардиоваскуларне болести Војводине**
Циљ пројекта	набавка медицинске опреме
Кратак опис пројекта	Да би се простор намењен за Институт за КВББ у оквиру објекта "Каменица II" ставио у функцију потребно је набавити: ЕКГ апарате, респираторе, мобилни РТГ апарат, опрему за салу за електрофизиологију, болничке кревете, уређаје за асистирано дисање са прибором, бронхијалне аспираторе са прибором, аспираторе за трајну дренажу са прибором, инфузионе пумпе, инјектомате са носачима, мониторе за праћење виталних функција преко централе, мониторе за праћење виталних функција са телеметријом, апарате за дисајну терапију, апарате за пречишћавање ваздуха и осталу опрему.
Надлежности	На основу члана 7. став 2 Одлуке о оснивању Фонда за капитална улагања Аутономне Покрајине Војводине ("Службени лист Аутономне Покрајине Војводине 19/2006) и члана 17. став 1. тачка 14. Статута Фонда за капитална улагања Аутономне Покрајине Војводине
Носиоци пројекта	инвеститор: Институт за КВБ Војводине, Сремска Каменица; финансијер: Фонд за капитална улагања АП Војводине
Географска подручја (окрузи и општине) у којима ће програм бити имплементиран	Јужнобачки округ, Нови Сад
Активности на пројекту	припрема поступка јавне набавке опреме
Трајање пројекта (према фазама, у месецима)	2 месеца
Финансијски план за реализацију програма/пројекта	одлука број 06-4/2013-4/6 од 18.09.2013. године - одобрен износ 459.158.925,00 динара
Очекивани резултати програма/пројекта	У циљу бржег и ефикаснијег пружања медицинских услуга на Институту за КВББ - Сремска Каменица и стављања у функцију објекта "Каменица II" потребно је набавити наведену медицинску опрему.
Индикатори резултата	смањење листе чекања за хемодинамске процедуре на 2 месеца
Индикатори ефеката	боља здравствена заштита становништва
Начин извештавања	писани, уз рачуне по уговорима
Писани документ о реализацији пројекта	**записник о примопредаји опреме**
Процена ризика	мали
Евалуација	јавна набавка, испорука опреме, записник о примопредаји опреме

Приоритет	**II - РАЗВОЈ ИНФРАСТРУКТУРЕ И УСЛОВА ЗА ПРИСТОЈАН ЖИВОТ И РАД**
Мера	**2.6. Изградња водоводне инфраструктуре у циљу постизања животног стандарда становништва и заштите животне средине**
Назив програма/пројекта	**Набавка 2 линеарна акцелератора са системом за планирање, РВ системом, дозиметријом и имобилизационим сетом, са адаптацијом простора и системом за планирање, Институт за онкологију Војводине**
Циљ пројекта	набавка медицинске опреме
Кратак опис пројекта	Дигитализовани линеарни акцелераториомогућују спровођење 3Д конформалне терапије , примену интензитет модулисане радиотерапије, као и "image gade" радио терапије
Надлежности	На основу члана 7. став 2 Одлуке о оснивању Фонда за капитална улагања Аутономне Покрајине Војводине ("Службени лист Аутономне Покрајине Војводине 19/2006) и члана 17. став 1. тачка 14. Статута Фонда за капитална улагања Аутономне Покрајине Војводине
Носиоци пројекта	инвеститор: Институт за онкологију, Сремска Каменица, финансијер: Фонд за капитална улагања АП Војводине
Географска подручја (окрузи и општине) у којима ће програм бити имплементиран	Јужнобачки округ, Нови Сад
Активности на пројекту	припрема поступка јавне набавке опреме
Трајање пројекта (према фазама, у месецима)	2 месеца
Финансијски план за реализацију програма/пројекта	одлука број 06-4/2013-4/6 од 18.09.2013. године - одобрен износ 871.840.000,00 динара
Очекивани резултати програма/пројекта	Према европским стандардима у АП Војводини, с обзиром на гравитирајућу популацију, потребно је 8 телетерапијских уређаја, а тренутно постоје само 2 апарата. Поред свих предузетих активности листе чекања су неприхватљиво дуге.
Индикатори резултата	листе чекања пацијената ће се довести на прихватљив ниво - 2 месеца од датума комисије или хируршке интервенције
Индикатори ефеката	боља здравствена заштита становништва
Начин извештавања	писани, уз рачуне по уговорима
Писани документ о реализацији пројекта	**записник о примопредаји опреме**
Процена ризика	мали
Евалуација	јавна набавка, испорука опреме, записник о примопредаји опреме

Приоритет	**II - РАЗВОЈ ИНФРАСТРУКТУРЕ И УСЛОВА ЗА ПРИСТОЈАН ЖИВОТ И РАД**
Мера	**2.6. Изградња водоводне инфраструктуре у циљу постизања животног стандарда становништва и заштите животне средине**
Назив програма/пројекта	**Ревитализација канала Бегеј**
Циљ пројекта	Развијање еколошког, економског, друштвеног и транспортног контекста између Србије и Румуније, стварањем услова за одрживи економски развој дуж 120 километара дугог пограничног коридора који повезује Темишвар (током историје главни град Баната) са Зрењанином који лежи у срцу Баната са српске стране.
Кратак опис пројекта	Канал Бегеј (на румунском Бега) налази се у Аутономној покрајини Војводини (АПВ) на североистоку Србије. Укупна дужина канала је 120 км, од којих је првих 75 км у Србији, а преосталих 45 у Румунији. Студија изводљивости за његову ревитализацију (СИ) израђена је 2004. године. Међутим, та студија је била искључиво техничка и није обухватала препоруке о предложеним капиталним инвестицијама којима би се на одржив начин донела корист локалној привреди. Додатно, она је данас застарела. Финансирање Србије од стране ИПА програма имаће као један од фокуса пројекат који је повезан са Дунавском стратегијом ЕУ. РЦР Банат је званично изразио интересовање Европској унији посредством Министарства за финансије за унапређење Канала Бегеј, као део доприноса Србије овој стратегији. Уколико постојећа СИ не буде унапређена или ажурирана, може се пропустити оргомна шанса. Специфични циљеви : 1. Имплементирати пројекат на начин да се постигне оптимизација запошљавања, обучавања, институционалног образовања и локалних ланаца снабдевања. Обратити посебну пажњу на стварање користи за заједницу кад су у питању угрожене групе. 2. Оптимизирати међународну повезаност и културну размену у Банату и ојачати институционалне везе у прекограничним односима Србије и Румуније 3. Побољшати квалитет воде у Каналу Бегеј а тиме и воду која утиче у Тису и Дунав, заједно са квалитетом животне средине око канала.
Надлежности	ПС за пољопривреду, водопривреду и шумарство
Носиоци пројекта	Покрајински секретаријат за међурегионалну сарадњу и локалну самоуправу, Војводина воде, РРа Банат
Географска подручја (окрузи и општине) у којима ће програм бити имплементиран	Банат, Војводина, Република Србија
Активности на пројекту	Прва фаза - Израда студије (Студија изводљивости, Радионице, заједнички састанак Србија Руминија, Прикупљање средстава) Друга фаза - Фаза пред извођења радова (Процена утицаја на животну средину, Добијање дозвола, одређивање складишних локација, испитивање земљишта, Пројектни план и детаљан дизајн пројекта, тендерска документација, потписивање уговора) Трећа фаза - Фаза радова (грађевински радови на преливу и блокирању, измуљавање, укључујући изградњу складишта)
Трајање пројекта	Планирано је да пројекат траје 6 година по фазама Прва фаза -18 месеци Друга фаза - 21 месец Трећа фаза - 27 месеци
(према фазама, у месецима)	
Финансијски план за реализацију програма/пројекта	8.000.000 Eura

Очекивани резултати програма/пројекта	Повећање транспорта робе и смањење трошкова транспорта за будуће инвеститоре уз привлачење нових Оптимизација трансферс знања, локални економски развој и повећање прилика за запошљавање Промоција снажне историјске везе између становника српске и румунске стране подручја северног дунавског слива у Банату
Индикатори резултата	Оспособљено 120 км канала за транспорт робе Омогућен транспорт робе на мин 300,000т годишње Привучено нн нових инвеститора Смањена цена транспорта за инвеститоре за 45%
Индикатори ефеката	Отворено 1000 нових радних места Повећан број туриста за 25%
Писани документ о реализацији пројекта	Пројектна апликација, Дневници надзора радова, потписани уговори са инвеститорима.
Процена ризика	Могућност смањења политичке подршке даљој реализацији пројекта, Мера превазилажења - апликант и партнери ће радити на константом обезбеђењу подршке реализацији пројекта. Бегеј није препознат као могућност транспорта робе од стране инвеститора, Мера превазилажења - Константна промоција пројекта и његових резултата омогућиће већу подршку инвеститора
Евалуација	Три евалуациона процеса пројекта ће бити спроведена и то након реализације сваке фазе пројекта како би се на што систематичнији начин показали ефекти и успешност реализације пројекта. Такође евалуација резултата и ефеката пројекта послужиће за даље корективне мере уколико то буде потребно.

Приоритет	**II - РАЗВОЈ ИНФРАСТРУКТУРЕ И УСЛОВА ЗА ПРИСТОЈАН ЖИВОТ И РАД**
Мера	**2.6. Изградња водоводне инфраструктуре у циљу постизања животног стандарда становништва и заштите животне средине**
Назив програма/пројекта	**Изградња регионалног система водоснабдевања "Источни Срем"**
Циљ пројекта	Стварање предуслова регионалног развоја Сремског округа путем планираног развоја одрживе међуопштинске комуналне инфраструктуре изградњом регионалног система водоснабдевања Источни Срем у правцу ефикасног и рационалног коришћења воде као природног и просторног ресурса региона Срем.
Кратак опис пројекта	Предложени пројекат образлаже се као потреба стратешког приступа у развоју инфраструктуре, на начин сагледавања могућности успостављања регионалних пројеката који представљају међуопштински (регионални) интерес развоја, као и ефикасну употребу ресурса (у овом случају водних ресурса), као и материјалних и кадровских са циљем планирања одрживог развоја и заштите животне средине. Пројекат регионалног система водоснабдевања обухвата укупно 5 сремских општина (Ириг, Рума, Инђија, Пећинци, Ст. Пазова) са цца. 250.000 становника. Залихе воде за овај регионални систем доказане су и потврђене хидрогеолошким испитивањима локације водозахвата на територији општине РУМА где је и планирано регионално изворište.
Надлежности	Локална јавна предузећа задужена за водоснабдевање;
Носиоци пројекта	Регионална развојна агенција Срем, Општинске дирекције за изградњу и локални водоводи
Географска подручја (окрузи и општине) у којима ће програм бити имплементиран	Општине: Рума, Ириг, Инђија, Ст. Пазова, Пећинци
Активности на пројекту	Израда комплетне пројектно техничке документације у складу са Законом о планирању и изградњи (Генерални пројекат, Претходна студија оправданости, Просторни план подручја посебне намене регионалног система водоснабдевања "Источни Срем", Студија оправданости, појединачни идејни и главни пројекти, израда ПДР-ова; Формирање Међуопштинске радне групе за системе водоснабдевања; изградња регионалног система.
Трајање пројекта (према фазама, у месецима)	1 фаза 18 месеци; 2 фаза 48 месеци (могу да се преклапају);
Финансијски план за реализацију програма/пројекта	1. фаза 35.000.000,00 РСД (305.099,70 ЕУР) 2. фаза 4.500.000.000,00 РСД (39.227.104,01 ЕУР) 20% буџети општина; 80%АПВ или Р.Србија, или ЕУ ИПА
Очекивани резултати програма/пројекта	1. Урађена Претходна студија оправданости са Генералним пројектом Регионалног Водоводног Система Источни Срем, потом Студија оправданости и Идејни и Главни пројекат регионалног система водоснабдевања са решењем прикључења водовода Рума-Ириг; (Дефинисани правци развоја водоснабдевања засновани на реалним основама и техничким критеријумима за цца 250.000 становника; Техно-економска валоризација потенцијалних решења; Техничка и економска подлога (документација) за обезбеђење извора финансирања реализације Регионалног водоводног система; 2. Формирање подлога за имплементацију пројектних решења у планска акта (Просторни план подручја посебне намене регионалног система водоснабдевања "Источни Срем", планове управљања водама); 3. Физичка изградња регионалног система водоснабдевања (фазна).
Индикатори резултата	1 Фаза: Урађена комплетна инвестиционо техничка и просторно планска документација за изградњу регионалног система водоснабдевања "Источни Срем" са отпочињањем изградње магистралног цевовода Рума - Ириг; 2 Фаза: изградња регионалног система; дужина изграђеног цевовода 110км; број прикључених домаћинстава (око 110.000) и привреде на систем водоснабдевања (око 4.000).

Индикатори ефеката	Ослобађање финансијских фондова за припрему и физичку реализацију пројеката; покривеност Сремског округа системом за водоснабдевање, степен квалитета воде и услуге водоснабдевања у Сремском округу; повећан БДП у региону Срема за рачун изграђене инфраструктуре регионалног система водоснабдевања.
Начин извештавања	Наративно и финансијски, по испостављеним документима који чине предвиђен скуп целокупне документације и физичке реализације пројекта.
Писани документ о реализацији пројекта	Наративни и финансијски извештаји носиоца пројекта, записници о примопредаји пројектне документације; грађевински дневници и привремене и окончане ситуације.
Процена ризика	Релевантни подаци и подлоге из ранијих фаза планирања, истраживања и пројектовања су недоступни; Одсуство разумевања и подршке корисника (наведених општина) за његове циљеве; Политичка и економска нестабилност; Непоштовање Уговора од стране пројектантских кућа и извођача радова; Дисконтинуитет прилива средстава за реализацију.
Евалуација	По завршетку сваке пројектне целине (како у фази пројектовања, тако и у фази физичке изградње).

Приоритет	**II - РАЗВОЈ ИНФРАСТРУКТУРЕ И УСЛОВА ЗА ПРИСТОЈАН ЖИВОТ И РАД**
Мера	**2.6. Изградња водоводне инфраструктуре у циљу постизања животног стандарда становништва и заштите животне средине**
Назив програма/пројекта	**Реконструкција канала Врбас-Бездан од км 6+000 до км 80+332**
Циљ пројекта	Увећање пропусне моћи до пројектоване од 35 m^3/с за потребе наводњавања и квалитетнијег функционисања ХсДТД
Кратак опис пројекта	За потребе функционисања и прихватања воде потребно је продубити канал Врбас – Бездан како би могао да прими пројектовану количину воде коју ће црпне станице Бездан 1 и 2 укупног капацитета 35 $м^3$/с остваривати после реконтрукције. Радови се састоје из чишћења канала од вегетације и муља, ископа канала до пројектованих димензија и израде касета за пријем муља. Укупан пројектовани ископ износи око 1.215.000 $м^3$. Наведеним радовима пропусна моћ канала биће увећана за више од четири пута, са 8 $м^3$/с на 35 $м^3$/с. Могућност наводњавања биће повећана са тренутних 20.000ха на 87.500ха. Припремљена је пројектна документација са техничком контролом.
Надлежности	Република Србија - управљање водама остварује преко ЈВП Воде Војводине (Закон о водама бр. 93/2012 члан 24)
Носиоци пројекта	ЈВП Воде Војводине
Географска подручја (окрузи и општине) у којима ће програм бити имплементиран	Западнобачки округ, општина Сомбор и Јужнобачки округ, општина Врбас
Активности на пројекту	Грађевински радови, измуљавање
Трајање пројекта (према фазама, у месецима)	Фазно, 36 месеци
Финансијски план за реализацију програма/пројекта	Вредност пројекта: 9.500.000,00 € (1.089.807.700,00 РСД)
	Буџет, ЕУ фондови, фондови Светске Банке, кредити
	Неизвесно
Очекивани резултати програма/пројекта	Повећање пропусне моћи канала за потребе наводњавања, снабдевања водом индустрије, прихватања и одвођење вода
Индикатори резултата	Реконструисан канал Врбас - Бездан са увећаном пропусном моћи за више од четири пута, са 8 $м^3$/с на 35 $м^3$/с. Уз повећање пропусне моћи канала, биће могуће наводњавати површине до 87.500ха уместо досадашњих 20.000ха. Повећање сигурности и спречавање поплава и сувишних вода.
Индикатори ефеката	Могућност увећаног приноса на обрадивом земљишту, подизање квалитета пољопривредне делатности уз стабилност производње. Спречавање штета у сушним периодима године. Сигурност живота од сувишних поплавних вода.
Начин извештавања	Наративни и финансијски извештај у фазама са евалуацијом резултата.
Писани документ о реализацији пројекта	Пројектна документација и окончана ситуација.
Процена ризика	Постоји висок ризик од пада бонитета земљишта услед учесталих суша на датом подручју, алтернативна решења су краткорочна и економски неисплатива.Постоји и висок ризик од поплава на овом подручју.
Евалуација	Према фазама у процесу реализације пројекта.

Приоритет	**II - РАЗВОЈ ИНФРАСТРУКТУРЕ И УСЛОВА ЗА ПРИСТОЈАН ЖИВОТ И РАД**
Мера	**2.6. Изградња водоводне инфраструктуре у циљу постизања животног стандарда становништва и заштите животне средине**
Назив програма/пројекта	**Санација старе преводнице у Бездану**
Циљ пројекта	Довођење преводнице у функционално стање за потребе пловидбе, одбране од поплава, очувања овог културног добра велике историјске вредности и развоја наутике и туризма.
Кратак опис пројекта	Бродска преводница „Бездан“ налази се на споју канала ДТД и Дунава. Представља објекат од посебног значаја јер поред одбрамбене и функционалне улоге има значај као индустријско и градитељско наслеђе. Сматра се првим хидротехничким објектом у Европи на којем је изведена техника подводног бетонирања 1856. године по пројекту Јоханеса Михалика. Дугачка је 70м, широка 9,4м, дубина воде над прагом износи 2,5 метра. Пројектована је за пловила до 500 тона носивости (шлепове).
Надлежности	Република Србија - управљање водама остварује преко ЈВП Воде Војводине (Закон о водама бр. 30/10 и 93/12 члан 23 и 24)
Носиоци пројекта	ЈВП Воде Војводине
Географска подручја (окрузи и општине) у којима ће програм бити имплементиран	Западнобачки округ, општина Сомбор
Активности на пројекту	Грађевински, машински и електро радови.
Трајање пројекта (према фазама, у месецима)	Фазно
Финансијски план за реализацију програма/пројекта	Вредност пројекта: 2.200.000,00 € (252.376.520,00 РСД)
	Буџет, ЕУ фондови, фондови Светске Банке, кредити
Очекивани резултати програма/пројекта	Санирана преводница у Бездану.
Индикатори резултата	Обезбеђена одбрамбена и функционална улога преводнице. Утицај на ефикасније интегрално управљање водама. Заштита од даљег пропадања овог значајног хидротехничког наслеђа и развој преводнице као туристичке атракције.
Индикатори ефеката	Заштита подручја западне Бачке од продора високих вода Дунава у екстремним условима. Развој туризма у Бездану уз позитивне фекте за локално становништво. Сигурност развоја на основу раста мера за спречавање поплава и леда.
Начин извештавања	Наративни и финансијски извештај у фазама са евалуацијом резултата
Писани документ о реализацији пројекта	Пројектна документација и окончана ситуација
Процена ризика	Постоји висок ризик од утицаја природних фактора и притисака воде из Дунава, алтернативна решења су краткорочна и економски неисплатива.
Евалуација	Према фазама у процесу реализације пројекта.

Приоритет	**II - РАЗВОЈ ИНФРАСТРУКТУРЕ И УСЛОВА ЗА ПРИСТОЈАН ЖИВОТ И РАД**
Мера	**2.6. Изградња водоводне инфраструктуре у циљу постизања животног стандарда становништва и заштите животне средине**
Назив програма/пројекта	**Изградња нове црпне станице Бездан 1**
Циљ пројекта	Остваривање укупног капацитета захватања воде од 35 $м^3$/с за потребе наводњавања, снабдевања, прихватања и коришћења воде из ХсДТД.
Кратак опис пројекта	Изградња ЦС Бездан 1 уз реконструкцију ЦС Бездан 2 има за циљ остваривање укупног капацитета захватања воде из рукавца Барачка и доводног канала од 35 $м^3$/с. На месту старе црпне станице Бездан 1 која је изграђена 1953. године биће изграђена нова капацитета 20 $м^3$/с. Реконструкцијом би била обезбеђена пројектована количина воде у каналу ДТД. Од документације недостаје само техничка контрола.
Надлежности	Република Србија - управљање водама остварује преко ЈВП Воде Војводине (Закон о водама бр. 30/10 и 93/12 члан 23 и 24)
Носиоци пројекта	ЈВП Воде Војводине
Географска подручја (окрузи и општине) у којима ће програм бити имплементиран	Западнобачки округ, општина Сомбор и Јужнобачки округ, општина Врбас
Активности на пројекту	Грађевински, машински и електро радови
Трајање пројекта (према фазама, у месецима)	
Финансијски план за реализацију програма/пројекта	Вредност пројекта: 3.400.000,00 € (390.036.440,00 РСД)
	Буџет, ЕУ фондови, фондови Светске Банке, кредити
	Неизвесно
Очекивани резултати програма/пројекта	Повећање укупног капацитета захватања воде за потребе пољопривреде-наводњавања, индустрије и одбране од поплава.
Индикатори резултата	Изграђена нова црпна станица Бездан 1. Остваривањем капацитета захватања воде од 20 $м^3$/с уз увећан капацитет ЦС Бездан 2 ,биће могуће упуштати 35 $м^3$/с воде у реконструисани канал Врбас-Бездан при чему ће бити могуће наводњавати површине до 87.500ха уместо досадашњих 20.000ха. Ефикасније управљање водама, повећање капацитета за захватање, задржавање и дистрибуцију вода. Смањење негативних утицаја загађивања вода.
Индикатори ефеката	Повећање користи и производње у пољопривреди и другим привредним гранама у односу на улагања и трошкове управљања водама. Раст запослености и БДП. Повећање флексибилности управљања.
Начин извештавања	Наративни и финансијски извештај у фазама са евалуацијом резултата.
Писани документ о реализацији пројекта	Пројектна документација и окончана ситуација.
Процена ризика	Ризик утицаја природних фактора се смањује, као и ризик квалитета вода. Економски ризик у остваривању прихода се ублажава. Алтернативна решења су краткорочна и економски неисплатива.
Евалуација	Према фазама у процесу реализације пројекта.

Приоритет	**II - РАЗВОЈ ИНФРАСТРУКТУРЕ И УСЛОВА ЗА ПРИСТОЈАН ЖИВОТ И РАД**
Мера	**2.6. Изградња водоводне инфраструктуре у циљу постизања животног стандарда становништва и заштите животне средине**
Назив програма/пројекта	**Реконструкција постојеће црпне станице Бездан 2**
Циљ пројекта	Остваривање укупног капацитета захватања воде од 35 m3/s за потребе наводњавања, снабдевања, прихватања и коришћења воде из ХсДТД.
Кратак опис пројекта	Реконструкција ЦС Бездан 2 уз изградњу ЦС Бездан 1 има за циљ остваривање укупног капацитета захватања воде из рукавца Барачка и доводног канала од 35 $м^3$/с. Капацитет постојеће црпне станице Бездан 2 повећаће се са 12 $м^3$/с на 15 $м^3$/с. Реконструкцијом би била обезбеђена пројектована количина воде у каналу ДТД.
Надлежности	Република Србија - управљање водама остварује преко ЈВП Воде Војводине (Закон о водама бр. 30/10 и 93/12 члан 23 и 24)
Носиоци пројекта	ЈВП Воде Војводине
Географска подручја (окрузи и општине) у којима ће програм бити имплементиран	Западнобачки округ, општина Сомбор и Јужнобачки округ, општина Врбас
Активности на пројекту	Грађевински, машински и електро радови
Трајање пројекта (према фазама, у месецима)	Фазно
Финансијски план за реализацију програма/пројекта	Вредност пројекта: 1.500.000,00 € (172.074.900,00 РСД)
	Буџет, ЕУ фондови, фондови Светске Банке, кредити
	Неизвесно
Очекивани резултати програма/пројекта	Повећање укупног капацитета захватања воде за потребе пољопривреде-наводњавања, индустрије и одбране од поплава
Индикатори резултата	Реконструисана ЦС Бездан 2. Остваривањем капацитета захватања воде од 15 $м^3$/с уз капацитет нове ЦС Бездан 1 ,биће могуће упуштати 35 $м^3$/с у реконструисани канал Врбас-Бездан при чему ће бити могуће наводњавати површине до 87.500 ha уместо досадашњих 20.000ха. Ефикасније управљање водама, повећање капацитета за захватање, задржавање и дистрибуцију вода. Смањење негативних утицаја загађивања вода.
Индикатори ефеката	Могућност квалитетнијег приноса на обрадивом земљишту и подизање квалитета пољопривредне делатности. Спречавање штета у сушним периодима године и значајна улога у одбрани од поплава. Економичније услуге водопривреде. Смањење висина накнада по јединици производње. Раст запослености и БДП. Повећање флексибилности управљања.
Начин извештавања	Наративни и финансијски извештај у фазама са евалуацијом резултата.
Писани документ о реализацији пројекта	Пројектна документација и окончана ситуација.
Процена ризика	Ризик утицаја природних фактора се смањује, као и ризик квалитета вода. Економски ризик у остваривању прихода се ублажава. Алтернативна решења су краткорочна и економски неисплатива.
Евалуација	Према фазама у процесу реализације пројекта.

Мера 2.7. Развој информационо-комуникационих технологија

Приоритет	**II - РАЗВОЈ ИНФРАСТРУКТУРЕ И УСЛОВА ЗА ПРИСТОЈАН ЖИВОТ И РАД**
Мера	**2.7. Развој информационо-комуникационих технологија**
Назив програма/пројекта	**Израда идејног идејног пројекта за имплементацију одрживог система за навигацију и праћење саобраћаја на каналима хидросистема ДТД са пилот пројектом реализације**
Циљ пројекта	Развој бежичног система који ће обезбедити праћење пловидбе и безбедну навигацију на деоницама каналске мреже на којима се одвија пловидба
Кратак опис пројекта	Развој бежичног система који ће обезбедити праћење пловидбе и безбедну навигацију на деоницама каналске мреже на којима се одвија водни саобраћај; развој нискобуџетних решења за уређаје који се налазе на пловилима и који ће омогућити праћење навигације и идентификације пловила;развој ГИС система; развој мобилних апликација за скупљање и дистрибуцију навигационих података
Надлежности	Покрајински секретаријат за привреду, запошљавање и равноправност полова, ЈВП Воде Војводине и Фонд за Европске послове
Носиоци пројекта	Покрајински секретаријат за привреду, запошљавање и равноправност полова и Фонд за Европске послове, ЈВП Воде Војводине и Факултет техничких наука-Нови Сад
Географска подручја (окрузи и општине) у којима ће програм бити имплементиран	хидросистем ДТД
Активности на пројекту	Развој бежичног система који ће обезбедити праћење пловидбе и безбедну навигацију на деоницама каналске мреже на којима се одвија водни саобраћај; развој нискобуџетних решења за уређаје који се налазе на пловилима и који ће омогућити праћење навигације и идентификације пловила;развој ГИС система; развој мобилних апликација за скупљање и дистрибуцију навигационих података
Трајање пројекта (према фазама, у месецима)	2015.-2017.
Финансијски план за реализацију програма/пројекта	80.000.000, 00 динара
	Буџет АПВ, буџет ЈВП Воде војводине, ФТН, ИПА фонд
Очекивани резултати програма/пројекта	Убрзани развој информационог система на хидросистему ДТД у складу са Законом о надлежностима АП Војводине (Сл.гласник РС 99/09)
Индикатори резултата	имплементиран информациони систем на каналској мрежи
Индикатори ефеката	Рационално и ефикасно спровођење задатака обезбеђењем водног саобраћаја на државним водним путевима на територији АП Војводине, у складу са надлежностима
Начин извештавања	Реализован ИПА пројекат, и прихваћен извештај о реализацији од стране ЕУ
Писани документ о реализацији пројекта	
Процена ризика	Низак
Евалуација	По завршетку

Приоритет	**II - РАЗВОЈ ИНФРАСТРУКТУРЕ И УСЛОВА ЗА ПРИСТОЈАН ЖИВОТ И РАД**
Мера	**2.7. Развој информационо-комуникационих технологија**
Назив програма/пројекта	**Израда базе података спортских објеката у АПВ -eObjekti**
Циљ пројекта	Израда и објављивање јединствене базе података спортских објеката у АП Војводини (спортски центри, спортске хале, школске спортске сале, стадиони, базени, и остали спортски објекти). Омогућити могућност ажурирања података од стране представника објеката путем интернета. Поред текстуалних и бројчаних података база треба да садржи и мултимедијалне садржаје (слике, видео, мапе, ...)
Кратак опис пројекта	Пројектом се планира пројектовање, програмирање и израда базе података спортских објеката у АП Војводини. Након тога би се кренуло са попуњавањем базе података од стране представника спортских објеката по фазама (спортски центри, спортске хале, школске спортске сале, и остали објекти). Предвиђена је константна обука корисника система на терену и навака система за унос мултимедијалних садржаја у базу и мапурање података на карти на основу GPS података објеката.
Надлежности	Покрајински секретаријат за спорт и омладину, Члан 39. Закона о утврђивању надлежности Аутономне Покрајине Војводине ("Сл. гласник РС", бр. 99/09), члан 32. Покрајинске скупштинске одлуке о покрајинској управи ("Сл. лист АПВ", бр. 4/10, 4/11, 20/12 и 26/12), те чл. 24. и 25. Покрајинске скупштинске одлуке о буџету АП Војводине
Носиоци пројекта	Покрајински секретаријат за спорт и омладину, општине/градови у АП Војводини, Покрајински завод за спорт и медицину спорта
Географска подручја (окрузи и општине) у којима ће програм бити имплементиран	АП Војводина
Активности на пројекту	Пројектовање, програмирање и израда базе података спортских објеката у АП Војводини, попуњавање базе података од стране представника спортских објеката по фазама (спортски центри, спортске хале, школске спортске сале, и остали објекти). Обука корисника система на терену и навака система за унос мултимедијалних садржаја у базу и мапурање података на карти на основу GPS података објеката.
Трајање пројекта (према фазама, у месецима)	I фаза (2013.): пројектовање, програмирање и администрација базе података, израда корисничког упутства, обука корисника за унос података о спортским центрима у АПВ (12 месеци); II фаза (2014.): проширење базе података за унос осталих спортских објеката (спортске хале, школске спортске сале, остали објекти), обука корисника система, попуњавање и администрација нових табела и ажурирање постојећих (12 месеци); III фаза (2015-2016.): набавка система за унос и администрацију мултимедијалних садржаја у базу и мапурање (12 месеци);
Финансијски план за реализацију програма/пројекта	2.000.000 динара (2014.: 500.000, 2015.:1.500.000, 2016.:500.000)
	Buџet APV
	Извесно
Очекивани резултати програма/пројекта	Комплетно попуњене и ажурне све евиденције-табеле у оквиру базе података спортских објеката и АП Војводини. Омогућен систем за ажурирање података свим представницима спортских објеката путем интернета. Набављен и инсталиран система за унос и администрацију мултимедијалних садржаја у базу и мапурање.
Индикатори резултата	број унетих спортских центара у АПВ по општинама; број унетих спортских сала-хала, школских спортских сала у АПВ по општинама; број унетих осталих спортских објеката у АПВ по спортовима; број унетих отворених спортских терена у АПВ по општинама; број унетих затворених спортских терена у АПВ по општинама;

	број унетих отворених базена у АПВ по општинама; број унетих затворених базена у АПВ по општинама;
Индикатори ефеката	Доступност података и информација на целој територији АПВ (подаци су видљиви из било ког места у АПВ путем система eSavezi, потребан је само приступ интернету)
Начин извештавања	Наративни и финансијски извештај на годишњем нивоу. Постоји образац за израду извештаја на сајту Секретаријата.
Писани документ о реализацији пројекта	**Пројекат eObjekti -израда базе података спортских објеката у АП Војводини.**
Процена ризика	За функционисање и коришћење информационог система eObjekti потребно је обезбедити приступ интернету (може да буде проблем у мањим сеоским срединама).
Евалуација	Једном годишње, по завршетку сваке фазе пројекта.

Приоритет	**II - РАЗВОЈ ИНФРАСТРУКТУРЕ И УСЛОВА ЗА ПРИСТОЈАН ЖИВОТ И РАД**
Мера	**2.7. Развој информационо-комуникационих технологија**
Назив програма/пројекта	**Развој и одржавање информационог система животне средине у АПВ**
Циљ пројекта	Циљ пројекта је развој информационог система животне средине у АПВ и његово повезивање са георефенцираним просторним подацима и сервисима
Кратак опис пројекта	У складу са Законом о утврђивању надлежности АПВ (Сл. гл. РС, 99/2009, 67/2012 – одлука УС), АПВ је обавезна да образује информациони систем за заштиту и унапређење животне средине као део јединственог информационог система РС. Кроз пројекат ће се сагледати могућности повезивања овог информационог система са свим расположивим геопросторним подацима на територији АПВ. У том циљу неопходан је и развој институционалних капацитета који ће подржати развој информационог система.
Надлежности	Закон о утврђивању надлежности АПВ (Сл. Гл. РС, 99/2009, 67/2012-одлука УС) члан 28., став 6.
Носиоци пројекта	Покрајински секретаријат за урбанизам, градитељство и заштиту животне средине, Покрајински секретаријат за пољопривреду, водопривреду и шумарство, ЈП Завод за урбанизам Војводине, Покрајински завод за заштиту природе, ЈП „Војводинашуме“ и ЈВП „Воде Војводине“
Географска подручја (окрузи и општине) у којима ће програм бити имплементиран	АПВ
Активности на пројекту	1. Анализа постојећег стања и развој информационог система. 2. Повезивање информационог система у систем регионалне инфраструктуре геопросторних података (изградња и одржавање регионалне инфраструктуре) 3. Развој институционалних капацитета
Трајање пројекта (према фазама, у месецима)	2014. – 2020.

Финансијски план за реализацију програма/пројекта	Година	Извори финансирања	
		Буџет АПВ	Остали извори
	2014	1,500,000.00	2,000,000.00
	2015	1,650,000.00	2,200,000.00
	2016	1,815,000.00	2,420,000.00
	2017	1,996,500.00	2,662,000.00
	2018	2,196,000.00	2,928,000.00
	2019	2,415,500.00	3,221,000.00
	2020	2,657,000.00	3,543,000.00
	Сума:	14,230,000.00	18,974,000.00
	Укупно:	33.204.000.00	

Очекивани резултати програма/пројекта	1. Ефикасно повезивање алфанумеричких (корисничких) података и геопросторних података 2. Унапређени институционални капацитети 3. Унапређена и проширена сарадња свих партнерских институција које учествују у пројекту
Индикатори резултата	1. База геопросторних података која обједињује податке о животној средини и геопросторне податке 2. Приступ подацима кроз ГИС апликације
Индикатори ефеката	Пројекат ће допринети квалитетнијој анализи података који се односе на све тематске целине животне средине, као и квалитетнијој геопросторној анализи. То ће дугорочно обезбедити брже и квалитетније доношење одлука у области заштите животне средине.
Начин извештавања	Писани документ о реализацији пројекта
Процена ризика	1. Значајније промене у приоритетима партнерских институција – ризик ће бити ублажен интензивирањем комуникације са свим партнерима.

	2. Недовољна заинтересованост партнерских институција да учествују у пројекту – ризик ће бити ублажен интензивирањем комуникације са свим партнерима.
	3. Неблаговремено ажурирање просторних података од стране партнерских институција – ризик ће бити ублажен интензивирањем комуникације са свим партнерима.
Евалуација	Ex post и interim евалуација пројеката

Приоритет	**II - РАЗВОЈ ИНФРАСТРУКТУРЕ И УСЛОВА ЗА ПРИСТОЈАН ЖИВОТ И РАД**
Мера	**2.7. Развој информационо-комуникационих технологија**
Назив програма/пројекта	**Пројекат израде концепта и изградња географских информационих система (ГИС) и капацитета за успостављање регионалне инфраструктуре геопросторних података.**
Циљ пројекта	Успостављање географског информационог система регионалне инфраструктуре геопросторних података, сциљем омогућавања ефективнијег прикупљања, вођења, размене и коришћења георефенцираних просторних података и сервиса.
Кратак опис пројекта	Анализа постојећег стања информационих система. Израда правног оквира размене скупова геопросторних података и сервиса, као и израда техничког оквира размене скупова геопросторних података и сервиса и дефинисање процедура приступа и обавеза учесника у пројекту.
Надлежности	Покрајински секретаријат за урбанизам, градитељство и заштиту животне средине, Покрајински секретаријат за пољопривреду, водопривреду и шумарство.
Носиоци пројекта	ЈП "Завод за урбанизам Војводине" Нови Сад, ЈП "Воде Војводине", Покрајински завод за заштиту природе, Покрајински сектаријат за урбанизам, градитељство и заштиту животне средине и Покрајински сектаријат за пољопривреду, водопривреду и шумарство , ЈП "Војводинашуме"
Географска подручја (окрузи и општине) у којима ће програм бити имплементиран	Територија АП Војводине
Активности на пројекту	Анализа постојећег стања информационих система. Израда правног оквира размене скупова геопросторних података и сервиса. Израда техничког оквира размене скупова геопросторних података и сервиса и дефинисање процедура приступа и обавеза учесника у пројекту. Изградња инфраструктурних капацитета за успостављање система регионалне инфраструктуре геопросторних података.
Трајање пројекта (према фазама, у месецима)	2015-2020.
Финансијски план за реализацију програма/пројекта	Средства: 15.000.000,00 динара Извор средстава: буџет АПВ, и други извори (ЕУ фондови,Републички фондови)
Очекивани резултати програма/пројекта	
Индикатори резултата	
Индикатори ефеката	
Начин извештавања	Годишњи извештај о остваривању РПП АПВ
Процена ризика	– Низак – Средњи – Висок
Евалуација	– Ex-ante евалуација, – On-going евалуација, – Interim евалуација, – Mid-term евалуација – Ex-post евалуација.

Приоритет	**II - РАЗВОЈ ИНФРАСТРУКТУРЕ И УСЛОВА ЗА ПРИСТОЈАН ЖИВОТ И РАД**
Мера	**2.7. Развој информационо-комуникационих технологија**
Назив програма/пројекта	**Развој информационог система о простору АП Војводине : Регистар донетих просторних и урбанистичких планова**
Циљ пројекта	прикупљање, обраду и графичку презентацију података и показатеља за мониторинг просторног развоја АП Војводине
Кратак опис пројекта	Прикупљање, обрада и графичка презентација података и показатеља за мониторинг просторног развоја АП Војводине
Надлежности	Покрајински секретаријат за урбанизам, градитељство и заштиту животне средине, ЈП "Завод за урбанизам Војводине" Нови Сад,
Носиоци пројекта	Покрајински секретаријат за урбанизам, градитељство и заштиту животне средине и ЈП Завод за урбанизам Војводине
Географска подручја (окрузи и општине) у којима ће програм бити имплементиран	територија АПВ
Активности на пројекту	Ажурирање Регистра подацима пристиглим од стране општима
Трајање пројекта (према фазама, у месецима)	2014-2020.
Финансијски план за реализацију програма/пројекта	Износ средстава: 2014: 5.200.000,00 дин 2015-2020: 30.000.000,00 динара
	Извор средстава: Буџет АПВ
	Извесност добијања средстава
Очекивани резултати програма/пројекта	
Индикатори резултата	
Индикатори ефеката	
Начин извештавања	Годишњи извештај о остваривању РПП АПВ
Процена ризика	– Низак
	– Средњи
	– Висок
Евалуација	– Ex-ante евалуација,
	– On-going евалуација,
	– Interim евалуација,
	– Mid-term евалуација
	– Ex-post евалуација.

Приоритет	**II - РАЗВОЈ ИНФРАСТРУКТУРЕ И УСЛОВА ЗА ПРИСТОЈАН ЖИВОТ И РАД**
Мера	**2.7. Развој информационо-комуникационих технологија**
Назив програма/пројекта	**Наставак и завршетак реконструкције, адаптације и изградње зграде Народно позориште -Narodno kazalište - Nepszinhaz у Суботици**
Циљ пројекта	Реконструкција, адаптација и изградња
Кратак опис пројекта	Наставак и завршетак реконструкције, адаптације и изградње објекта који има статус културног добра од великог значаја
Надлежности	На основу члана 7. став 2. Одлуке о оснивању Фонда за капитална улагања Аутономне Покрајине Војводине ("Службени лист Аутономне Покрајине Војводине" 19/2006) и члана 17. став 1. тачка 14 Статута Фонда за капитална улагања Аутономне Покрајине Војводине
Носиоци пројекта	Инвеститор: Град Суботица; Финансијери: 1) Извршно Веће АП Војводине 80%, 2) Влада Републике Србије 10% и 3) Општина Суботица 10%
Географска подручја (окрузи и општине) у којима ће програм бити имплементиран	Округ: Севернобачки; Општина: Суботица
Активности на пројекту	извођење у току; степен финансијске реализације 8,5% (процењена вредност целокупне инвестиције према Уговору о заједничком финансирању износи 24.000.000,00 еура)
Трајање пројекта (према фазама, у месецима)	21 месец (I фаза-10 месеци, II фаза - 5 месеци, III фаза - 6 месеци)
Финансијски план за реализацију програма/пројекта	Одлука број 06-318/08-15/2-1 од 04.04.2008. године: 200.000.000,00 динара; Одлука број 06-5/09-7/3 од 10.07.2009. године: 12.457.661,00 динара; Одлука број 06-4/2010-12/1 од 28.07.2010. године: 100.000.000,00 динара;
	Одлука број 06-4/2013-3 од 25.06.2013. године: 12.314.900,96 динара;
	Одлука број 06-4/2013-34/7 од 18.09.2013. године: 85.000.000,00 динара
Очекивани резултати програма/пројекта	Реконструкција делова објеката у циљу санирања постојећег стања и оспособљавања делова који су ван функције; Добијање новог употребног простора за позоришно сценску делатност
Индикатори резултата	17.000м2 новог простора који би представљао комплексни, активни и стварни недостајући културни центар Суботице
Индикатори ефеката	Очување објекта од културно историјског значаја, обезбеђење рада и деловања позоришне уметности са дубоком традицијом и коренима овог региона на српском, хрватском и мађарском језику
Начин извештавања	Писани, уз привремене ситуације и рачуне по уговорима
Писани документ о реализацији пројекта	**Записник о примопредаји и употребна дозвола**
Процена ризика	мала
Евалуација	Јавна набавка, извођење радова, употребна дозвола

Приоритет	**II - РАЗВОЈ ИНФРАСТРУКТУРЕ И УСЛОВА ЗА ПРИСТОЈАН ЖИВОТ И РАД**
Мера	**2.7. Развој информационо-комуникационих технологија**
Назив програма/пројекта	**Изградња објекта спортске хале у Инђији**
Циљ пројекта	Изградња
Кратак опис пројекта	Објекат спортске хале само је део целине намењене спорту и рекреацији коју ће поред спортске хале чинити и фудбалски стадион , шеталиште, бициклистичке стазе, водене површине, мини паркови за игру деце и др. Објекат спортске ће бити савремен и изграђен у складу са европским стандардима а пошто ће се налазити на улазу у Инђију представљаће у будућности и симбол Инђије
Надлежности	На основу члана 7. став 2. Одлуке о оснивању Фонда за капитална улагања Аутономне Покрајине Војводине ("Службени лист Аутономне Покрајине Војводине" 19/2006) и члана 17. став 1. тачка 14 Статута Фонда за капитална улагања Аутономне Покрајине Војводине
Носиоци пројекта	Инвеститор: ЈП Дирекција за изградњу општине Инђија, Финансијери: 1. Општина Инђија и ЈП Дирекција за изградњу општине Инђија 2. Фонд за капитална улагања АПВ (Пројекат подржан Закључком Владе којим су утврђени пројекти чија је реализација у функцији подстицања грађевинске индустрије Републике Србије)
Географска подручја (окрузи и општине) у којима ће програм бити имплементиран	Сремски округ; Општина Инђија
Активности на пројекту	извођење у току; степен финансијске реализације 44%
Трајање пројекта (према фазама, у месецима)	14 месеци (I фаза - 8 месеци, II фаза - 3 месеца, завршетак I фазе - 3 месеца)
Финансијски план за реализацију програма/пројекта	Одлука број 06-5/09-7/3 од 10.07.2009. године: 120.000.000,00 динара; Одлука број 06-4/2010-12/2 од 16.07.2010. године: 100.000.000,00 динара;
	Одлука број 06-4/2010-12/6 од 28.07.2010. године и измена одлуке број 06-17/2011-13/6 од 17.01.2011.: 381.584.303,70 динара
	Одлука број 06-5/2012-18/2 од 04.04.2012. године: 300.000.000,00 динара;
Очекивани резултати програма/пројекта	Изградња савремене спортске хале у складу са европским стандардима
Индикатори резултата	8046 м2
Индикатори ефеката	Могућност да се велики број младих, спортиста и рекреативаца бави спортом у адекватном простору
Начин извештавања	Писани, уз привремене ситуације по уговорима
Писани документ о реализацији пројекта	**Записник о примопредаји и употребна дозвола**
Процена ризика	мала
Евалуација	Јавна набавка, извођење радова, употребна дозвола

Приоритет	**II - РАЗВОЈ ИНФРАСТРУКТУРЕ И УСЛОВА ЗА ПРИСТОЈАН ЖИВОТ И РАД**
Мера	**2.7. Развој информационо-комуникационих технологија**
Назив програма/пројекта	**Пројектовање и изградња спортске хале у Сенти**
Циљ пројекта	Изградња
Кратак опис пројекта	Израда пројектно-техничке документације за изградњу спортске хале у Сенти и извођење радова на изградњи спортске хале
Надлежности	На основу члана 7. став 2. Одлуке о оснивању Фонда за капитална улагања Аутономне Покрајине Војводине ("Службени лист Аутономне Покрајине Војводине" 19/2006) и члана 17. став . тачка 14. Статута Фонда за капитална улагања Аутономне Покрајине Војводине
Носиоци пројекта	Инвеститор: Општина Сента, Финансијер: Фонд за капитална улагања АПВ (Пројекат подржан Закључком Владе којим су утврђени пројекти чија је реализација у функцији подстицања грађевинске индустрије Републике Србије)
Географска подручја (окрузи и општине) у којима ће програм бити имплементиран	Севернобанатски округ, Општина Сента
Активности на пројекту	Извођење у току, финансијска реализација 86%
Трајање пројекта (према фазама, у месецима)	19 месеци (I фаза - 7 месеци, II фаза - 5 месеци, III фаза - 7 фаза)
Финансијски план за реализацију програма/пројекта	Одлука бр. 06-3/07-8/1-2 од 03.09.2007.: 10.000.000,00 динара, Одлука бр. 06-318/08-15/2-1 од 04.04.2008. и измена одлуке бр. 06-3895/08-2/7 од
	11.03.2008: 61.000.000,00 динара, Одлука бр. 06-17/2011-15/1 од 28.03.2011.: 442.607.852,78 динара, Одлука бр. 06-5/2012-18/2 од 04.04.2012.:
	122.299.546,62 динара, Одлука бр. 06-5/2012-18/5 од 24.04.2012.: 10.000.000,00 динара
Очекивани резултати програма/пројекта	Стварање адекватног простора за тренирање, као и за одржавање културних манифестација
Индикатори резултата	5194 м2 новог простора за различите активности
Индикатори ефеката	Унапређење спортског и културног живота у Сенти
Начин извештавања	Писани извештаји уз привремене ситуације и рачуне - по уговору
Писани документ о реализацији пројекта	**Записник о примопредаји, Употребна дозвола**
Процена ризика	Мала
Евалуација	Јавна набавка, Извођење радова, Употребна дозвола

Мера 2.8. Унапређење и управљање животном средином

Приоритет	**II - РАЗВОЈ ИНФРАСТРУКТУРЕ И УСЛОВА ЗА ПРИСТОЈАН ЖИВОТ И РАД**		
Мера	**2.8 Унапређење и управљање животном средином**		
Назив програма/пројекта	**Биомониторинг ретких и угрожених биљних и животињских врста и њихових станишта у АП Војводини**		
Циљ пројекта	Праћење стања ретких и угрожених биљних и животињских врста и њихових станишта и сагледавање трендова њихових промена у функцији очувања ових врста и адекватног и правовременог реаговања у случају негативних појава, затим унапређење знања и информација о бројности и просторном распореду праћених врста што ће послужити за успостављање мреже НАТУРА 2000.		
Кратак опис пројекта	Покрајински секретаријат за заштиту животне средине и одрживи развој од 2002. године финансијски подржава пројекат Биомониторинг ретких и угрожених биљних и животињских врста и њихових заједница у АПВ.		
	Биомониторинг представља организовани систем праћења биолошких промена у времену и простору. Односи се на дугорочно или периодично праћење и процену биолошких и осталих еколошких промена (параметара), коришћењем одређене методологије. Уобичајено је да се биолошки диверзитет разматра на нивоу гена, врста и екосистема, при чему у пракси диверзитет врста има кључни значај за вредновање диверзитета и на осталим нивоима. У оквиру Панонског биогеографског региона, у складу са Annex I Directive 92/43 EEC (Habitat Directive), приоритетни типови станишта су панонске лесне степске ливаде, панонске слане степе и слане мочваре, панонске дине, које су још увек заступљене код нас. Биомониторингом у Војводини, обухваћени су: заштићена подручја од националног и међународног значаја, осетљива станишта која су приоритет заштите (влажна, степска, пешчарска, слатинска, нека шумска), ретке и угрожене врсте биљног и животињског света од националног и међународног значаја, реликтне и ендемичне врсте и њихове заједнице као и строго заштићене и заштићене врсте. Такође, мониторинг угрожених врста ван заштићених подручја, у оквиру ареала врста доприноси успостављању Еколошке мреже и издвајању приоритетних станишта за заштиту по НАТУРА 2000, чиме ће се подићи ниво заштите врста и станишта и смањити губитак биодиверзитетских вредности.		
Надлежности	Покрајински секреатријат за урбанизам, градитељство и заштиту животне средине		
Носиоци пројекта	Покрајински секреатријат за урбанизам, градитељство и заштиту животне средине		
Географска подручја (окрузи и општине) у којима ће програм бити имплементиран			
	АП Војводина		
Активности на пројекту	1.Спровођење процедуре јавне набавке мале вредности, 2.Одабир најповољнијег понуђача, 3. Снимање почетног (нултог) стања; 4. Прикупљање и обрада података о стању природних вредности (ретким и угроженим биљним и животињским врстама и њиховим стаништима); 5. Праћење промена и поређење са претходним стањем; 6. Процена биолошких и осталих еколошких промена; 7. Формирање нове базе података о стању ретких и угрожених биљних и животињских врста и њихових станишта у АПВ		
Трајање пројекта	3 године		
(према фазама, у месецима)			
Финансијски план за реализацију програма/пројекта	Година	Извори финансирања (дин)	
		Буџет АПВ	Остали извори
	2015	550,000.00	220,000.00
	2016	605,000.00	242,000.00
	2017	665,500.00	266,200.00

	Сума:	1,820,500.00	728,200.00
	Укупно:	2.548.700,00 динара	
	Извор средстава: буџетска средства АПВ и други извори		
	Извесност добијања средстава:		
Очекивани резултати програма/пројекта	Унапређење праћења стања ретких и угрожених врста и њихових станишта; 2. Унапређење биодиверзитета; 3. Повећање бројности ретких и угрожених биљних и животињских врста; 4. Повратак несталих врста; 5. Ревитализована и санирана станишта ретких и угрожених врста; 6. Брже реаговање на негативне појаве		
Индикатори резултата	1. тренд распрострањености ретких и угрожених биљних и животињских врста; 2. број несталих врста; 3. повећање површине станишта ретких и угрожених биљних и животињских врста; 4. проценат ревитализованих природних станишта		
Индикатори ефеката	1. смањење броја несталих врста; 2. смањење површине нарушених екосистема; 3. повећање броја ревитализованих станишта		
Писани документ о реализацији пројекта	Периодично извештавање о степену реализације пројекта		
Процена ризика	Недовољна финансијска средства		
Евалуација	Ex - ante, interim, Ex - post		

Приоритет	**II - РАЗВОЈ ИНФРАСТРУКТУРЕ И УСЛОВА ЗА ПРИСТОЈАН ЖИВОТ И РАД**
Мера	**2.8 Унапређење и управљање животном средином**
Назив програма/пројекта	**За чистије и зеленије школе АП Војводине**
Циљ пројекта	Унапређивање рада у области заштите животне средине у свим васпитно-образовним установама на територији АП Војводине, а кроз развој одговорности деце, младих и одраслих за коришћење природних и културних потенцијала средине у којој живе, развој оних знања и компетенција које ће их научити да воде бригу о животној средини и њеном потенцијалу.
Кратак опис пројекта	Покрајински секретаријат за заштиту животне средине и одрживи развој покренуо је, у сарадњи са Америчком фондацијом за развој (ADF), 2003. године Пројекат "ЗА ЧИСТИЈУ И ЗЕЛЕНИЈУ ВОЈВОДИНУ". Током година уочена је посебна потреба вршења едукације и подизање свести деце и запослених у васпитно-образовним установама те је установљена сарадња са Покрајинским секретаријатом за образовање, управу и националне заједнице.Пројекат под називом "ЗА ЧИСТИЈЕ И ЗЕЛЕНИЈЕ ШКОЛЕ ВОЈВОДИНЕ" наставио је да постоји од 2009. године и од тада у пројекту су учествовале 285 васпитно-образовних установа што је готово половина васпитно-образовних установа на територији АП Војводине.Свака васпитно-образовна установа заједно са представницима месних заједницама, комуналним предузећима и удружењима, прави план заједничких активности за реализацију пројекта у установама/школама и одабраним јавним местима (едукативне и креативне радионице, озелењавање школских дворишта, прикупљање пластичне и лимене амбалаже, уређење еко кутака, зидних еколошких новина и др.). Закључно са школском 2012/2013. годином, у сарадњи са бројним партнерима и донаторима, додељено је укупно 112 награда.
Надлежности	Закон о основама система образовања и васпитања, Закон о основном образовању и вапитању, Закон о средњем образовању и васпитању.
Носиоци пројекта	Покрајински секретаријат за урбанизам, градитељство и заштиту животне средине, Покрајински секретаријат за образовање, управу и националне заједнице и Покрајински секретаријат за енергетику и минералне сировине
Географска подручја (окрузи и општине) у којима ће програм бити имплементиран	Све васпитно- образовне установе на територији АП Војводине
Активности на пројекту	1.Расписивање конкурса, 2.Прикупљање пријава, 3. Праћење спровођења планираних активности у школама, 4. Сусрети и размена примера добре праксе, 5.Анализа завршних извештаја, 6.Свечана додела награда и признања, 7. Медијска пропраћеност Пројекта
Трајање пројекта (према фазама, у месецима)	трајно

Финансијски план за реализацију програма/пројекта

Година	Извори финансирања	
	Буџет АПВ	Остали извори
2014	980,000.00	100,000.00
2015	1,078,000.00	110,000.00
2016	1,185,800.00	121,000.00
2017	1,304,380.00	133,100.00
2018	1,434,818.00	146,410.00
2019	1,578,299.00	161,051.00
2020	1,736,130.00	177,156.10

	Сума:	9.297.427,00 дин.	948.717,00 дин.
	Укупно:	10.246.144,00 динара	
	Извор средстава: буџетска средства АПВ и други извори		
	Извесност добијања средстава:		
Очекивани резултати програма/пројекта	Повећање еколошке свести деце, њихових родитеља, просветних радника и шире локалне заједнице, сарадња са све већим бројем удружења, покрета, приватних лица и појединаца на решавању локалних проблема у области заштите животне средине		
Индикатори резултата	Повећан број пријављених школа, повећан број учесника из приватног сектора, повећање зелених површина у околини школе, број контејнера за рециклажу, број одржаних едукативних радионица и семинара		
Индикатори ефеката	Еколошки избалансирана локална средина, задовољно становништво		
Писани документ о реализацији пројекта	Медијска пропраћеност свих активности, извештај о раду Комисије за доделу награда, брошура и други штампани материјали		
Процена ризика	1. незаинтересованост васпитно-образовних установа за учешће у пројекту, 2. незаинтересованост представника локалних самоуправа, 3. мали одзив приватног сектора		
Евалуација	На годишњем нивоу током трајања пројекта		

Приоритет	**II - РАЗВОЈ ИНФРАСТРУКТУРЕ И УСЛОВА ЗА ПРИСТОЈАН ЖИВОТ И РАД**
Мера	**2.8 Унапређење и управљање животном средином**
Назив програма/пројекта	**Очување и унапређење стања заштићених подручја АП Војводине**
Циљ пројекта	Заштита, очување и унапређење богатог природног наслеђа Војводине кроз мултидисциплинарани приступ и сарадњу свих заинтересованих субјеката на националном и међународном нивоу.
Кратак опис пројекта	На територији АП Војводине се налази особена и богата природна баштина са непроцењиво вредним екосистемским, специјским и генетским диверзитетом (површине од преко 128.208 хектара или 5,96% од укупне површине, постоји преко 200 заштићених подручја различитих категорија, као и преко 300 врста биљног и животињског света, које су проглашене за природне реткости. Чак осам посебно вредних влажних станишта у Војводини проглашено је за Рамсарска подручја, 17 представља међународно значајна подручја за птице-IBA, 29 међународно значајна подручја за биљке-IPA и 4 међународно значајна подручја за дневне лептире-PBA). Посебна пажња посвећује се активностима на заштити, очувању и унапређењу ретких и угрожених, ендемичних и реликтних врста као и осетљивих екосистема по којима којима је Војводина препознатљива, као што су влажна станишта, аутохтоне шуме, слатине, степе и пешчаре. На пословима заштите природних вредности Војводине, посебно биодиверзитета и природних добара од изузетног националног и међународног значаја, неопходно је укључити све расположиве потенцијале, од државних до невладиних организација и локалних заједница уз сарадњу међународних фондација и експерата. Подизање јавне свести локалног становништва и корисника простора, представља приоритетну активност у заштити природе.
Надлежности	Покрајински секретаријат за урбанизам, градитељство и заштиту животне средине, Покрајински завод за заштиту природе.
Носиоци пројекта	Покрајински секретаријат за урбанизам, градитељство и заштиту животне средине, Покрајински завод за заштиту природе и Управљачи заштићених подручја
Географска подручја (окрузи и општине) у којима ће програм бити имплементиран	АП Војводина
Активности на пројекту	Приоритетне активности су очување, санација и ревитализација осетљивих/фрагилних екосистема, посебно влажних и барских станишта, специфичних заслањених терена-слатина, степа, пешчара, као и заштита шумских подручја у овом региону. Посебна пажња ће се посветити унапређењу рада чуварске службе у заштићеним подручјима, укључивање невладиних организација и локалних заједница на пословима заштите природе као и јачање свести локалног становништва као корисника заштићених подручја. Под специфичне активности обухватиће развој екотуризма у заштиченим подручјима, јачање међународне сарадње са прекограничним заштићеним подручјима као и промоција и презентација природне баштине АП Војводине.
Трајање пројекта (према фазама, у месецима)	3 године

Финансијски план за реализацију програма/пројекта			
	Година	Извори финансирања	
		Буџет АПВ	Остали извори
	2015	24,200,000.00	9,680,000.00
	2016	26,620,000.00	10,648,000.00
	2017	29,282,000.00	11,712,800.00
	Сума:	80,102,000.00	32,040,800.00
	Укупно:	112,142,800.00	

	Извор средстава: буџетска средства АПВ и други извори
	Извесност добијања средстава:
Очекивани резултати програма/пројекта	Очување и унапређење стања заштићених подручја, повећање еколошке свести јавности и шире локалне заједнице као и сарадња са све већим бројем удружења у области заштите природе баштине.
Индикатори резултата	- проценат укупне површине заштићених подручја у АП Војводини
	- бројност заштићених подручја
	- реализовани пројекти, посебно прекограничних пројеката
	- екотуристички садржакжји
	- бројност посетилаца
Индикатори ефеката	- повећан број заштићених подручја у АП Војводини
	- повечане површине стављене под заштиту
	- унапређена заштита и промоција природних вредности,
	- повећана бројнот посетилаца
Писани документ о реализацији пројекта	Извештај о реализацији пројекта и медијска пропраћеност свих активности
Процена ризика	- недовољна финансијска средства
Евалуација	На годишњем нивоу током трајања пројекта,
	- Ex - ante, interim, Ex - post

Приоритет	**II - РАЗВОЈ ИНФРАСТРУКТУРЕ И УСЛОВА ЗА ПРИСТОЈАН ЖИВОТ И РАД**
Мера	**2.8 Унапређење и управљање животном средином**
Назив програма/пројекта	**Еколошки квиз за децу „Зелено волим те зелено"**
Циљ пројекта	Циљ пројекта је едукација школске деце, афирмисања личне одговорности, као и постицању личног доприноса у акривностима везаних за екологију- са посебним освртом на заштити животне средине.
Кратак опис пројекта	Еколошки квиз под називом " ЗЕЛЕНО, ВОЛИМ ТЕ ЗЕЛЕНО ", (квиз такмичења),у којем учествују ученици 48 основних школа са подручја Војводине, а намењен је деци основних школа, као и ширем грађанству. Пројекат обухвата 16 емисија до 45 минута
Надлежности	/
Носиоци пројекта	Power Media Production D.O.O, Кеј Жртава Рације 2 Нови Сад
Географска подручја (окрузи и општине) у којима ће програм бити имплементиран	Територија Аутономне Покрајине Војводине
Активности на пројекту	Писање и штампање брошуре за ОШ које ће се такмичити, предлог синопсиса за цео квиз, писање питања, програмирање, израда шпице , џингова , и анимација , израда виузуелног идентитета квиза, снимање и монтажа школа учесника, снимање заштићених биљних и животињских врста по Војводини, монтажа свих прилога по емисијама око 200 прилога, скупљање и одабир архивског , штампање мајица и реквизита за учеснике), снимање 16 емисија квиза у трајању до 45 минута, монтажа поменутих емисија, идеја и монтажа рекламних спотова , расписивање конкурса за најбоље песме о природи, (12 песама), компоновање, снимање плеу- беца у студију , израда матрица за снимање у студију , одабир соло извођача, сарадња са стручним сарадницима за квиз, писање џинглова за поједине игре
Трајање пројекта (према фазама, у месецима)	Фаза 1. ЈУН- припрема квиза и организовање снимања. ЈУН-ЈУЛИ - Писање и штампање брошуре за школе; Фаза 2. Јул-август- СНИМАЊЕ ЗАШТИЋЕНИХ ПРИРОДНИХ ДОБАРА У ВОЈВОДИНИ, Јун – Јули Расписивање конкурска за песме, Август-Идејно решење сценографије, Септембар-новембар- слање брошура по школама, консултације и одабир екипа, Снимање прилога о школама Фаза 3. Децембар–израда питања, монтажа прилога за сва питања у квизу, децембар 2014 –фебруар 2015 -ПИСАЊЕ КОМПЛЕТНИХ СЦЕНАРИЈА, март 2015– снимање квиза, монтажа и постпродукција квиза- април 2015- јуни 2015, почетак емитовања квиза - септембар-децембар-2015.
Финансијски план за реализацију програма/пројекта	Фаза 1 потребна средства су 3.000.000.РСД Фаза 2 потребна средства су 3.000.000.РСД Фаза 3 потребна средства су 4.500.000.РСД Укупна потребна средства за пројекат су 10.500.000 динара - ЕУ и остали извори
Очекивани резултати програма/пројекта	Циљ овог пројекта, је да се деца заинтересују, пре свега за сопствену будућност, јер избор еколошке опције значи директно утицај на еколошку сцену у сопственом окружењу, а тиме и на стварање услова за бољу будућност. Као и подстицање учесника из циљне групе овог пројекта, да се заинтересују за чланство и рад у многим еколошким организацијама. Још један од циљева пројекта је и подизање свести становништва о важности очувања природе која нас окружује, са циљем промене њиховог понашања ка еколошки прихватљивим. Такође, желимо да целокупну јавност упознамо са проблемима и последицама њиховог не решавања.
Индикатори резултата	16 емисија од по 45 минута. Снимање РК-са 6 камера у студиу РТВ са умонтираним прилозима и питањима.
Индикатори ефеката	Едукација циљних група
Начин извештавања	16 телевизијских емисија по 45 минута на РТВ
Писани документ о	

реализацији пројекта	
Процена ризика	
Евалуација	

Приоритет	**II - РАЗВОЈ ИНФРАСТРУКТУРЕ И УСЛОВА ЗА ПРИСТОЈАН ЖИВОТ И РАД**
Мера	**2.8 Унапређење и управљање животном средином**
Назив програма/пројекта	**Локална мрежа аутоматског мониторинга квалитета амбијенталног ваздуха у АПВ– одржавање и оптимизација мреже и валидација резултата мерења**
Циљ пројекта	Циљ пројекта је одржавање и оптимизација локалне мреже аутоматског мониторинга за праћење квалитета амбијенталног ваздуха у АПВ којом управља Секретаријат, као и валидација резултата мерења
Кратак опис пројекта	У циљу управљања квалитетом ваздуха, у 2008.г. успостављена је локална мрежа аутоматског мониторинга за праћење квалитета амбијенталног ваздуха у АПВ. Мрежу чини 7 аутоматских станица и централни систем за обраду података (Суботица, Зрењанин, Сомбор, Нови Сад-Шангај, Кикинда, Обедска бара, Делиблатска пешчара), а координацију свих активности врши Секретаријат. Послове праћења квалитета ваздуха у локалној мрежи треба да врши овлашћено правно лице, које врши обраду и валидацију поадатака и тумачење резултата. У циљу обезбеђивања пројектоване функционалности и испуњавања захтева у погледу квалитета података за оцењивање квалитета ваздуха, неопходно је обезбедити одржавање мерних места, мерних инструмената са пратећом опремом и опреме за праћење и пренос података. Такође је неопходно извршити оптимизацију ове мреже у смислу праћења додатних параметара и релокације постојећих мерних станица.
Надлежности	Члан 9. и 15. Закона о заштити ваздуха (Сл. гл. РС 75/2009, 10/2013)
	Члан 5. Уредбе о условима за мониторинг и захтевима квалитета ваздуха (Сл. гл. РС 11/2010, 75/2010)
	Надлежни орган: Покрајински секретаријат за урбанизам, градитељство и заштиту животне средине
Носиоци пројекта	Покрајински секретаријат за урбанизам, градитељство и заштиту животне средине
Географска подручја (окрузи и општине) у којима ће програм бити имплементиран	АП Војводина
Активности на пројекту	1. Праћење рада локалне мреже, извештавање и координација свих активности
	2. Одржавање и сервисирање мреже
	3. Валидација резултата мерења
	4. Допунско опремање мреже (набавка мерних уређаја-, монитора за приказ резултата на свим мерним местима и система видео-надзора)
	5. Премештање постојећих аутоматских станица на друге локације (станица у Сомбору на локацију Суботица и станице у Зрењанину на другу локацију у Зрењанину)
	6. Припрема техничке документације и спровођење јавне набавке за редовно одржавање и сервисирање мреже, валидацију резултата мерења, допунско опремање и релоцирање постојећих аутоматских станица
Трајање пројекта (према фазама, у месецима)	2014-2020. година
Финансијски план за реализацију програма/пројекта	Износ средстава:

Година	Извори финансирања	
	Буџет АПВ	Остали извори
2014	11,795,000.00	74,920,000
2015	12,980,000.00	82,400,000
2016	14,272,000.00	90,650,000
2017	15,700,000.00	99,720,000
2018	17,270,000.00	109,690,000

	2019	18,996,000.00	120,660,000
	2020	20,896,000.00	132,730,000
	Сума:	111,909,000.00	710,770,000.00
	Укупно:	822.679.000,00 динара	
	Извор средстава:		
	· буџетска средства АПВ		
	· други извори (ЕУ фондови…)		
	Извесност добијања средстава:		
Очекивани резултати програма/пројекта	· Испуњени законски захтеви за квалитет података (расположивост и валидност података)		
	· Оптимизирана мрежа аутоматског мониторинга у смислу обухвата параметара и локације мерних места		
Индикатори резултата	· Репрезентативна локална мрежа аутоматског мониторинга усклађена са EU-acquis-ом и законском регулативом РС)		
	· База података са резултатима из локалне мреже аутоматског мониторинга у АПВ		
	· Извештаји о квалитету амбијенталног ваздуха на територији АПВ		
Индикатори ефеката	Пројекат ће дугорочно имати позитиван ефекат на имплементацију EU-acquis-а и јачање административних капацитета у управљању квалитетом ваздуха. Резултати мерења биће основа за извештавање републичких органа и према Европској агенцији за заштиту животне средине.		
Писани документ о реализацији пројекта	Наративни и финансијски извештаји након реализације сваке фазе пројекта.		
Процена ризика	Недостатак финансијских средстава		
	Политичка и економска нестабилност		
	Неуспеле тендерске процедуре узроковане екстерним факторима (недовољан број понуђача, некомпетентност понуђача…)		
	Непоштовање уговора од стране извођача радова		
Евалуација	Ex-post и interim евалуација		

Приоритет	**II - РАЗВОЈ ИНФРАСТРУКТУРЕ И УСЛОВА ЗА ПРИСТОЈАН ЖИВОТ И РАД**
Мера	**2.8 Унапређење и управљање животном средином**
Назив програма/пројекта	**Мониторинг алергеног полена у ваздуху на територији АП Војводине**
Циљ пројекта	Аерополен битан узрочник алергијских реакција током последњих 50 година и резултати мониторинга аерополена омогућавају проучавање, превенцију, дијагностиковање па и лечење поленских алергија осим у медицини резултати мониторинга аерополена нашли су примену и у области пољопривреде, јер могу да се користе за праћење протока гена генетски модификованих усева али и за прогнозирање продукције анемофилних пољопривредних култура.
Кратак опис пројекта	Аеропалинолошка мерења подразумевају квалитативно и квантитативно одређивање присутног полена у ваздуху. ИПА пројектом "Подршка животној средини без алергена", 2011.године обезбеђена су 5 мерних инструмената за хватање полена у ваздуху. Овим пројектом предвиђа се наставак мерења полена на ових 5 станица у наредним 6 година на следећим ликалитетима: Сомбор, Зрењанин, Врбас, Кикинда и Сремска Митровица. Свака станица има радијус 100 км у пречнику, тако да је са ових 5 мерних станица покривена територија АП Војводине. Након узимања узорка и детерминисања аерополена, резултати ће бити објављени на сајту Секретаријата.
Надлежности	према члану 6. став 1. тачка 2. Закона о заштити природе („Службени гласник РС“, бр. 36/09, 88/10, 91/10 – испр.), заштиту и очување природе, у оквиру својих овлашћења, обезбеђује Аутономна Покрајина
Носиоци пројекта	Покрајински секретаријат за урбанизам, градитељство и заштиту животне средине
Географска подручја (окрузи и општине) у којима ће програм бити имплементиран	Радијусом од 100 км у пречнику, 5 мерних станица покрива целокупну територију АП Војводине
Активности на пројекту	Неопходно је на време извршити јавну набавку услуге мерења аероплена на 5 мерних станица. Сакупљање узорака обавља се помоћу аутоматских „клопки“ за полен који су обично смештени на крову неких од виших зграда. Узоркивач усисава ваздух кроз отвор апарата који је увек окренут у правцу ветра. Ситне честице се лепе за пластичну траку која је причвршћена за бубањ са сатним механизмом. Бубањ направи један круг у седам дана. Траке са залепљеним честицама се скидају са бубња, режу се на сегменте које одговарају временском раздобљу од 24 сата. Израђују се препарати који се квалитативно и квантативно анализирају помоћу микроскопа и детерминишу помоћу кључа за детерминацију. Резултати се приказују као број поленових зрна по м3 ваздуха у току 24 сата.
Трајање пројекта (према фазама, у месецима)	6 година- 7 месеци годишње
Финансијски план за реализацију програма/пројекта	2.000.000.00 -3.000.000.00 динара годишње Буџет АПВ 2014 - 2.000.000,00, 2015 - 2.200.000,00, 2016 - 2.420.000,00, 2017 - 2.642.000,00
Очекивани резултати програма/пројекта	Резултати мониторинга аерополена који се објаве представљају драгоцену помоћ лекарима и пацијентима, јер им дају оријентацију за спровођење терапије и самопомоћи
Индикатори резултата	Резултати мерења аерополена у ваздуху се приказују у форми текстуалних извештаја, алергијских семафора и календара полена
Индикатори ефеката	Смањује се број особа који се сензибилишу на аерополен, број особа са симптомима алергијских реакција и интезитет симптома алергијских реакција.
Начин извештавања	Перидични и коначни извештаји Влади АПВ
Писани документ о реализацији пројекта	**Информација ка Влади**
Процена ризика	механички квар мерних станица, незаинтересованост понуђача за учешће на тендерима , недовољно познавање понуђача о тендерској процедури
Евалуација	наративни и финансијски извештаји Влади АПВ

Приоритет	**II - РАЗВОЈ ИНФРАСТРУКТУРЕ И УСЛОВА ЗА ПРИСТОЈАН ЖИВОТ И РАД**
Мера	**2.8 Унапређење и управљање животном средином**
Назив програма/пројекта	**Мониторинг квалитета животне средине у АПВ**
Циљ пројекта	Циљ пројекта је обезбеђивање континуалне контроле и праћења стања животне средине – мониторинга - на територији АПВ.
Кратак опис пројекта	Мониторинг ће се вршити систематским мерењем, испитивањем и оцењивањем индикатора стања и загађења животне средине и обухватиће праћење природних фактора, односно промена стања и карактеристика животне средине, и то: земљишта, површинских вода, нејонизујућег зрачења и буке.
	1. Мониторинг квалитета земљишта спроводиће се на одабраним локацијама непољопривредног земљишта на којима су испољени процеси деградације и деструкције, односно у близини индустријских и других активности које угрожавају квалитет земљишта на територији АПВ (уз магистралне, регионалне и локалне саобраћајнице, у близини одлагалишта отпада, депонија нафтне исплаке...). Систематско праћење квалитета земљишта обухватиће опасне и штетне материје дефинисане законском регулативом..
	2. Мониторинг квалитета површинских вода реализоваће се на одабраним профилима, као допуна годишњем програму мониторинга статуса вода у РС и обухватиће спровођење испитивања присуства специфичних загађујућих материја, приоритетних и приоритетних хазардних супстанци, у води и седименту одабраних речних и каналских профила, као и у заштићеним природним добрима, а у складу законском регулативом у области контроле квалитета вода.
	3. Систематско испитивање нивоа нејонизујућег зрачења у животној средини убухватиће испитивања у нискофреквентном (трансформаторске станице, подземни и надземни далеководи) и високофреквентном подручју (радио базне станице мобилне телефоније и телекомуникациони предајници радиорелејних система). Испитивања ће се вршити у зонама повећане осетљивости, у 13 насељених места, складу са законском регулативом.
	4. Мониторинг буке вршиће се систематским мерењем, оцењивањем или прорачуном индикатора буке у циљу обезбеђивања података за израду стратешких карата и акционих планова заштите од буке (у агломерацијама са више од 100.000 становника, на главним путевима са просечним годишњим протоком саобраћаја већим од 3.000.000 возила, као и на пругама са просечним годишњим протоком саобраћаја већим од 30.000 возова).
	Резултати мониторинга биће саставни део информационог система АПВ у области животне средине.
Надлежности	Закон о заштити животне средине (Сл.гл. РС бр. 135/2004, 36/2009, 36/2009 – др. закон и 43/2011 – одлука УС), члан 69;
	Закон о заштити од нејонизујућег зрачења (Сл. гл. РС 36/2009), члан 5;
	Закон о заштити од буке у животној средини („Сл. Гласник РС“ бр.36/2009 и 88/2010), члан 7;
	Закон о утврђивању надлежности АПВ (Сл. гл. РС, 99/2009, 67/2012-одлука УС), члан 25;
	Уредба о програму систематског праћења квалитета земљишта, индикаторима за оцену ризика од деградације земљишта и методологији за израду ремедијационих програма (Службени гласник РС, 88/2010), члан 5;
Носиоци пројекта	Покрајински секретаријат за урбанизам, градитељство и заштиту животне средине
Географска подручја (окрузи и општине) у којима ће програм бити имплементиран	сви окрузи АП Војводине
Активности на пројекту	1. Припрема Програма мониторинга животне средине на територији АПВ; 2.

<table>
<tr><td></td><td colspan="3">Припрема тендерске документације и спровођење јавне набавке за реализацију програма мониторинга,; 3. Спровођење мониторинга; 4. Израда извештаја о реализацији мониторинга.</td></tr>
<tr><td>Трајање пројекта
(према фазама, у месецима)</td><td colspan="3">2014-2020</td></tr>
<tr><td rowspan="12">Финансијски план за реализацију програма/пројекта</td><td>Година</td><td colspan="2">Извори финансирања</td></tr>
<tr><td></td><td>Буџет АПВ</td><td>Остали извори</td></tr>
<tr><td>2014</td><td>5,540,000.00</td><td>15,000,000.00</td></tr>
<tr><td>2015</td><td>6,094,000.00</td><td>16,500,000.00</td></tr>
<tr><td>2016</td><td>6,703,400.00</td><td>18,150,000.00</td></tr>
<tr><td>2017</td><td>7,373,740.00</td><td>19,965,000.00</td></tr>
<tr><td>2018</td><td>8,111,114.00</td><td>21,961,500.00</td></tr>
<tr><td>2019</td><td>8,922,225.00</td><td>24,157,650.00</td></tr>
<tr><td>2020</td><td>9,814,447.00</td><td>26,573,415.00</td></tr>
<tr><td>Сума:</td><td>52.558.926,00 дин.</td><td>142.307.565,00 дин.</td></tr>
<tr><td>Укупно:</td><td colspan="2">194.866.491,00 динара</td></tr>
<tr><td colspan="3">Извор средстава: буџетска средства АПВ и ЕУ фондови</td></tr>
<tr><td colspan="3">Извесност добијања средстава:</td></tr>
<tr><td rowspan="3">Очекивани резултати програма/пројекта</td><td colspan="3">1. Утврђено стање дефинисаних елемената животне средине у АПВ (бука, површинске воде, амбијентални ваздух, нејонизујуће зрачење, земљиште)</td></tr>
<tr><td colspan="3">2. Идентификовани угрожени локалитети са аспекта квалитета појединих елемена таживотне средине (бука, површинске воде, амбијентални ваздух, нејонизујуће зрачење, земљиште)</td></tr>
<tr><td colspan="3">3. Обезбеђене подлоге за развој информационог система животне средине у АПВ.</td></tr>
<tr><td rowspan="3">Индикатори резултата</td><td colspan="3">1. Извештај о стању животне средине у АПВ;</td></tr>
<tr><td colspan="3">2. База података која садржи резултате мерења за све елементе животне средине;</td></tr>
<tr><td colspan="3">3. Web презентација резултата мониторинга.</td></tr>
<tr><td>Индикатори ефеката</td><td colspan="3">Пројекат ће дугорочно омогућити позитиван ефекат на имплементацију EU acquis-a у области животне средине. То се пре свега односи на поуздану и компарабилну оцену квалитета животне средине у складу са EU acquis-ом, као и на квалитетнију размену података са Европском агенцијом за заштиту животне средине . Подаци добијени мониторингом биће основа за развој информационог система у области животне средине у АПВ, као и за предузимање мера у спречавању и минимизирању негативних ефеката на здравље људи и животну средину.</td></tr>
<tr><td>Писани документ о реализацији пројекта</td><td colspan="3">Припремљени наративни и финансијски извештаји након реализације сваке фазе пројекта.</td></tr>
<tr><td rowspan="4">Процена ризика</td><td colspan="3">· Политичка и економска нестабилност;</td></tr>
<tr><td colspan="3">· Неуспеле тендерске процедуре узроковане екстерним факторима (недовољан број понуђача, некомпетентност понуђача...);</td></tr>
<tr><td colspan="3">· Непоштовање уговора од стране извођача услуга;</td></tr>
<tr><td colspan="3">· Флуктације девизног курса.</td></tr>
<tr><td>Евалуација</td><td colspan="3">Ex-post и interim евалуација</td></tr>
</table>

Приоритет	**II - РАЗВОЈ ИНФРАСТРУКТУРЕ И УСЛОВА ЗА ПРИСТОЈАН ЖИВОТ И РАД**
Мера	**2.8 Унапређење и управљање животном средином**
Назив програма/пројекта	**Активности удружења грађана који ће промовисати заштиту животне средине и конкретне активности у области заштите природних вредности, очувања и унапређења биодиверзитета, као и програме едукације и подизања свести јавности на територији АП Војводине.**
Циљ пројекта	Унапређење сарадње кроз већ постојећи дијалог, с циљем да се мрежа еколошких удружења равномерно територијално развија и активно укључи у креирање политике заштите животне средине и одрживог развоја АП Војводине.
Кратак опис пројекта	Покрајински секретаријат посебну пажњу посвећује конкретним пројектним активностима који се односе на заштиту и унпређење стања животне средине и то кроз:
	- засађивање ваншумског зеленила, неге и чување садница
	- чишћење и уклањање отпада
	- уређење зелених површина
	- промоција природних вредности, заштићених и строго заштићених врста као и њихових станишта.
	Покрајински секретаријат ће и у будућности у складу са својим надлежностима наставити сарадњу са еколошким удружењима, подржавати јачање капацитета и учешћа јавности у доношењу локалних еколошких акционих програма, који су у функцији заштите и унапређења стања животне средине АП Војводине, на добробит природе и човека. Такође, наставиће тренд подизања еколошке свести јавности кроз правовремено и објективно информисање о актуелним дешавањима у области екологије, промовисаће заштиту животне средине и заштићених подручја, али и указивати на проблеме у овој области са којима се свакодневно сусрећемо и потреби да се они реше.
Надлежности	Покрајински секретаријат за урбанизам, градитељство и заштиту животне средине
Носиоци пројекта	Удружења грађана и Покрајински секретаријат за урбанизам, градитељство и заштиту животне средине
Географска подручја (окрузи и општине) у којима ће програм бити имплементиран	АП Војводина
Активности на пројекту	1. Расписивање конкурса, 2. Прикупљање пријава, 3. Праћење спровођења планираних активности 4. Сусрети и размена примера добре праксе, 5. Анализа завршних извештаја, 6. Медијска промоција
Трајање пројекта (према фазама, у месецима)	3 године

Финансијски план за реализацију програма/пројекта	Година	Извори финансирања	
		Буџет АПВ	Остали извори
	2015	3,300,000.00	6,000,000.00
	2016	3,630,000.00	6,600,000.00
	2017	3,993,000.00	7,200,000.00
	Сума:	10.923.000,00дин.	19.800,00 дин.
	Укупно:	30.723.000,00 динара	
	Извор средстава: буџетска средства АПВ и други извори		
	Извесност добијања средстава:		

Очекивани резултати програма/пројекта	Повећање еколошке свести јавности, сарадња са све већим бројем удружења на решавању локалних проблема у области заштите животне средине и равномерно територијално развијена мрежа еколошких удружења активно укључених у креирање политике заштите животне средине и одрживог развоја АП Војводине.

Индикатори резултата	Повећан број удружења грађана, број и капацитет организација, релевантности и препознатљивости у локалној заједници, транспарентности рада, реализовани пројекти и медијска промоција.
Индикатори ефеката	Еколошки избалансирана локална средина и повећана свест јавности о заштити животне средине
Писани документ о реализацији пројекта	Медијска пропраћеност свих активности, извештај о раду Комисије за спровођење јавног конкурса
Процена ризика	незаинтересованост удружења грађана, недовољна финансијска средства
Евалуација	На годишњем нивоу током трајања пројекта

Приоритет	**II - РАЗВОЈ ИНФРАСТРУКТУРЕ И УСЛОВА ЗА ПРИСТОЈАН ЖИВОТ И РАД У ОЧУВАНОЈ ЖИВОТНОЈ СРЕДИНИ**
Мера	**2.8 Мера Унапређење и управљање животном средином**
Назив програма/пројекта	**Заштита и унапређење природних подручја од међународног значаја**
Циљ пројекта	Спровођење активности на очувању и унапређивању еколошког стања природних и полуприродних станишта са посебним аспектом на станишта ретких и угрожених биљних и животињских врста, развој едукативних, рекреативних промотивних програма, као и повезивање интереса локалних заједница са принципима одрживог коришћења природних ресурса.
Кратак опис пројекта	Пројекат се реализује на подручјима која су проглашена на основу међународних конвенција, уговора и пројеката и представљају природна подручја од међународног значаја. Таква подручја су међународно значајна влажна подручја-Рамсарска подручја (Рамсарска конвенција), подручја од међународног значаја за птице-IBA подручја (пројекат BirdLife International), међународно значајна ботаничка станишта-IPA подручја (пројекат Plantlife International), одабрана подручја за дневне лептире-PBA подручја (Butterfly Conservation Europe), као и еколошка мрежа подручја од посебне важности за врсте и типове станишта-Емералд подручја (Бернска конвенција). Површине многих од тих подручја се поклапа са подручјима под националном заштитом па се пројекат пре свега односи на делове, које нису заштићене националним прописима. Ту спадају многи водотоци, ритови, мочваре, баре, тршћаци, влажне ливаде, старе шуме, пешчаре, пашњаци и слатине. Ове површине имају непроцењиву и вишеструку функцију, као што су: одржавање биолошке разноврсности, извор природних ресурса, заштита од поплава, производња органске, здраве хране, одржавање и унапређивање генетског фонда аутохтоних раса животиња, потенцијална места за развој еко- и руралног туризма, итд. Из разлога да се налазе ван заштићених подручја, а услед непоштовања међународних регулатива, често буду угрожена, нарушена и уништена услед ненаменског и неодрживог коришћења.
Надлежности	Покрајински секретаријат за урбанизам, градитељство и заштиту животне средине
Носиоци пројекта	Покрајински секретаријат за урбанизам, градитељство и заштиту животне средине, Покрајински завод за заштиту природе, управљачи заштићених подручја, еколошке невладине организације
Географска подручја (окрузи и општине) у којима ће програм бити имплементиран	АП Војводина
Активности на пројекту	Активности на пројекту се пре свега односе на спровођењу активних мера на санацији и ревитализацији природних и плоуприродних станишта, радови на унапређивању и одржавању одговарајућег водног режима, одрживо коришћење природних ресурса, уклањање алохтоних инвазивних врста биљака, кошење и чишћење обраслих травних станишта, садња и нега аутохтоних врста дрвећа, екстензивна пољопривредна производња и сточарство, примена агроеколошких мера приликом обраде земљишта, праћење стања и заштита ретких и угрожених врста биљака и животиња, освешћивање корисника простора и њихово укључивање у активности заштите природе, организовање предавања, састанака, часова у природи у локалним срединама, промоција и популаризација природних вредности преко медија, израда, штампање и дистрибуција едукативних и промотивних материјала, итд. Такође ће се акценат стављати на израду студија и проглашење нових подручја у складу са међународним прописима и критеријумима.
Трајање пројекта	Пројекат се континуирано спроводи по сезонској динамици током целе године.

(према фазама, у месецима)		
Финансијски план за реализацију програма/пројекта	Година	Извори финансирања (дин.)
		Средства ЕУ и остали извори
	2014	10,000,000.00
	2015	11,000,000.00
	2016	12,100,000.00
	2017	13,310,000.00
	Сума:	46,410,000.00
	Извор средстава: Средства ЕУ и остали извори	
	Извесност добијања средстава:	
Очекивани резултати програма/пројекта	Унапређивање еколошког стања природних и полуприродних станишта, повећање површина под међународном заштитом, развој биолошке разноврсности, унапређени услови за заштиту од поплава, већи ниво еколошке свести у локалним, руралним срединама о значају одрживог коришћења природних ресурса и очуване, здраве животне средине, повећан тренд посећивања природних подручја од стране посетилаца и развијен програм еко-туристичке понуде, развијена органска производња и производње здравствено безбедне хране.	
Индикатори резултата	Повећање површина у процентима природних површина у односу на полуприродне, број нових и процентуално повећање површина подручја од међународног значаја, тренд распрострањености ретких и угрожених биљних и животињских врста, број посетилаца природних подручја, број реализованих међународних пројеката, број организованих програма едукације, промоције и популаризације, број штампаног материјала, повећан пласман органске производње здравствено безбедне хране, итд.	
Индикатори ефеката	Квалитетна животна средина, квалитетни живот у локалним срединама, одрживо коришћење природних ресурса, избалансиран однос корисника простора и природе	
Писани документ о реализацији пројекта	Годишњи извештаји пројеката управљача заштићених подручја и невладиних организација, студије и елаборати о новим подручјима, други штампани материјали, итд.	
Процена ризика	1. незаинтересованост локалних самоуправа и становништва, 2. незаинтересованост пољопривредника за предузимање агроеколошких мера, 3. Проналажење извора финансирања	
Евалуација	На годишњем нивоу током трајања пројекта	

Приоритет	**II - РАЗВОЈ ИНФРАСТРУКТУРЕ И УСЛОВА ЗА ПРИСТОЈАН ЖИВОТ И РАД**
Мера	**2.8 Мера Унапређење и управљање животном средином**
Назив програма/пројекта	**Изградња регионалне санитарне депоније у Инђији**
Циљ пројекта	Основни циљ:
	1. Изградити регионалну депонију са пратећим објектима и тиме побољшати систем
	управљања отпадом у региону Срема (одлагати отпад на адекватан начин, смањити
	опасност од депонованог отпада, поновно користити отпад – рециклажа, одрживо
	управљање отпадом)
	Специфични циљеви:
	2. Побољшати сигурност грађана у смислу спречавања настанка и ширења заразних
	болести и спречавања негативног утицаја отпада на здравље људи - заштита здравља
	људи;
	3. Заштитити и унапредити квалитет живота (спречити негативне утицаје на квалитет
	ваздуха, воде и земљишта, онемогућити експлозије депонијских гасова, спречити негативне
	утицаје на квалитет и хигијенску исправност воде за пиће, очувати пољопривредно
	земљиште, екосистем, биолошку разноврсност, квалитетне површине за рекреацију и
	туризам и слично);
	4.Заштитити изворишта питке воде;
	5. Подићи и ојачати ниво еколошке свести становништва.
Кратак опис пројекта	• Главним пројектом је предвиђено да се тело депоније састоји од 12 касета за депоновање,
	а да се изградња врши у 6 фаза где би се у свакој фази изградило по две касете. У оквиру
	изградње прве фазе регионалне депоније биће изграђене две касете које се простиру на 4ha, манипулативно сервисни плато, постројење за пречишћавање отпадних вода, вага за мерење тежине, објекти за пријем
	отпада, главна зграда, радионица, трафо станица, интерни путеви, паркинзи, платформа за
	прање возила, заштитни зелени појас, и обезбеђена комплетна опрема и механизација.
	• Тело депоније је изоловано непропусном ХДПЕ фолијом. Овакав систем изолације
	представља двоструку заштиту од контакта загађених депонијских вода са чистим водама
	из околине, подземним и површинским, и у складу је са европским директивама.
	На депонији ће бити инсталирано и постројење за пречишћавање отпадних вода, као и
	постројење за сепарацију отпада чијим радом ће се смањивати количина отпада за 15%.
	Укупна површина тела депоније је 17,48 ha, а потребна висина тела депоније за срачунату
	површину базе депоније је 18,88 m.
	• Избор најповољније локације определила је Студија о просторном размештају
	регионалних депонија и трансфер станица на територији АП Војводине.
Надлежности	- Општина Инђија је оснивач
	- ЈП „Ингрин“,
	- Општине потписнице споразума

	- Покрајински секретаријат за урбанизам, градитељство и заштиту животне средине.
Носиоци пројекта	- Општина Инђија,
	- ЈП „Ингрин“ Инђија.
	- ЈП „Дирекција за изградњу општине Инђија“.
Географска подручја (окрузи и општине) у којима ће програм бити имплементиран	- Сремски регион (Инђија, Стара Пазова, Рума, Ириг, Шид, Сремски Карловци и Пећинци)
Активности на пројекту	1. Изградња хале за сепарацију мешовитог комуналног отпада са постројењем,
	2. Изградња пречистача отпадних вода,
	3. Изградња објеката улазне зоне (управна зграда, радионица с перионицом,
	колска вага, портирница),
	4. Изградња пратеће инфраструктуре и инсталација.
	5. Набавка механизације (компактор, будожер, утоваривач, камион).
Трајање пројекта	Век трајања депоније је пројектован на 30 година.
(према фазама, у месецима)	Планирано је да изградња депоније буде реализована у 6 фаза, од чега је реализација I фазе
	у току. Изградњом I фазе тела депоније обезбеђује се простор за депоновање чврстог
	комуналног отпада за период од 5,5 година.
Финансијски план за реализацију програма/пројекта	Вредност инвестиције за прву фазу игрантње је процењена на око 12,24 милиона евра.
	Целокупна вредност инвестиције је око 24,6 милиона евра.
	Обезбеђена средства:
	- 363.071.054,00 динара - бесповратна донација републичког Фонда за заштиту животне
	средине,
	- 349.804.050,00 динара - обезбедила је Општина Инђија,
	- 234.216.625,00 динара – обезбеђено из других буџетских средстава,
	Недостајућа средства:
	- око 637.940.00,00 динара - недостајућа средства за завршетак изградње и пратећу опрему.
	Извор средстава: Буџетска средства РС , АПВ ЛС
	Извесност добијања средстава:
Очекивани резултати програма/пројекта	1. Изграђен комплекс регионалне депоније;
	2. Побољшан систем управљања отпадом у региону Срема;
	3. Побољшана сигурност грађана и заштита здравља људи;
	4. Спречен негативни утицај на квалитет живота;
	5. Заштићена изворишта питке воде;
	6. Подигнут ниво еколошке свести становништва.
Индикатори резултата	
	1. Изграђено тело депоније - две касете на 4 ha;
	2. Изграђен манипулативни плато, плато за рециклажу, интерне саобраћајнице –
	10 платоа на површини од 32147 m²; 16 паркинг места и 1 саобраћајница на 5983 m²;
	3. Изграђени објекти - 5 објеката на 762,5 m² ;
	4. Успостављена електромрежа, електроинсталације - постављена трафостаница на 400 кVA и дизел агрегат;
	5. Оформљен зелени појас око комплекса депоније – засађено 1000 садница;

	6. Ограђен комплекс депоније жицом 2150 m ;	
	7. Инсталирано постројење за сепарацију отпада капацитета 20 t/h;	
	8. Купљена механизација - 7 грађевинских машина;	
	9. Редован месечни мониторинг воде, ваздуха, земљишта, кретања токова отпада а све у циљу очувања животне средине и здравља људи.	
Индикатори ефеката	1. Регионална депонија ће се користити 30 година;	
	2. Увођењем сепарације и рециклаже отпада смањена количина отпада која заврши на депонији за 20%;	
	3. Подигнут ниво еколошке свести становништва за 50%.	
Писани документ о реализацији пројекта	Извештавање ће се вршити писаним путем достављањем наративног и финансијског извештаја у складу са динамиком изградње и евалуације пројекта (месечно или квартално).	
Процена ризика	Недостатак финансијских средстава за завршетак ,градње (С обзиром на висину	
	инвестиције, неизвестан је наставак изградње због недостајућих финансијских средстава,	
	па је неопходно пронаћи нове изворе финансирања);	
	- Продужен период јавних набавки (Јавна набавка није обједињена, већ се изводи посебно	
	за сваку активност. Овом мером је обезбеђено правовремено спровођење процедуре и	
	избор извођача);	
	- Презаузетост извођача (Због вишегодишњег искуства и сарадње са најквалитетнијим	
	извођачима из региона, Дирекција за изградњу општине Инђија има високо развијене	
	системе контроле извођења радова и традицију строгих поштовања рокова.);	
	- Временски услови (Реално потребно време за изградњу је 6 месеци. Због веменских	
	услова током периода градње, предвидели смо још три месеца за технички пријем радова,	
	где је остављен простор за евентуалан продужетак радова.)	
	- Политичка стабилност у држави, региону и локалу (Промене у управљачким	
	структурама се могу неповољно одразити на механизам финансирања, у којем случају ће	
	Општина морати да уђе у додатно задуживање);	
	- Отпор грађана из околних насеља (Општина је определила средства за рад са грађанима	
	кроз директну едукацију и кампању. Ова	

	активност почиње и тече упоредо са пројектом,	
	а трајаће две године. Из искуства са увођењем сепарације, свесни смо да грађани добро	
	реагују на нове праксе, уколико им се правовремено и детаљно предочи утицај на	
	побољшање здравља и животне околине.)	
Евалуација	На годишњем нивоу током трајања пројекта,	
	- Ex - ante, interim, Ex - post	

Приоритет	**II - РАЗВОЈ ИНФРАСТРУКТУРЕ И УСЛОВА ЗА ПРИСТОЈАН ЖИВОТ И РАД**
Мера	**2.8 Мера Унапређење и управљање животном средином**
Назив програма/пројекта	**Доградња – проширење постојеће депоније комуналног отпада у Новом Саду –**
	потпројекат будућег Интегрисаног регионалног центра за управљање отпадом у Новом Саду.
Циљ пројекта	Обезбеђење простора за санитарно одлагање отпада који ће настати у поступку
	ремедијације сметлишта у Новом Саду, а условљено вишедеценијским несанитарним
	одлагањем сакупљеног чврстог комуналног отпада на територији Града Новог Сада. Као и
	обезбеђење недостатака простора за одлагање „новог“ отпада који настаје на територији града Новог Сада.
Кратак опис пројекта	
	Градска депонија у Новом Саду је комплекс намењен за третман и одлагање чврстог
	отпада који нема карактер опасних материја. За несанитарно депоновање чврстог отпада
	користи се више од 40 година. Генералним урбанистичким планом - ГУП Нови Сад 2021,
	као и важећим Планом детаљне регулације депоније комуналног отпада у Новом Саду,
	предметна локација је опредељена за санитарну депонију комуналног отпада са свим
	потребним садржајима према стандардима ЕУ у овој области.
	Реализација предметног пројекта траје неколико година.
	Проширење депоније подразумева три санитарне каесете са пратећом инфраструктуром
	(ограда, сабирни и ободни мелиорациони канали, електро-енергетски објекти, објекти
	мониторинга депоније, систем за евакуацију и спаљивање гасова, саобраћајнице) и
	постројењем за третман процедних вода са депоније.
Надлежности	
	Град Нови Сад
Носиоци пројекта	
	ЈКП „Чистоћа“ Нови Сад у име и за рачун Града Новог Сада
Географска подручја (окрузи и општине) у којима ће програм бити имплементиран	Јужнобачки округ
Активности на пројекту	Проширење депоније подразумева изградњу три санитарне каесете са пратећом
	инфраструктуром (ограда, сабирни и ободни мелиорациони канали, електро-енергетски
	објекти, објекти мониторинга депоније, систем за евакуацију и спаљивање гасова,
	саобраћајнице) и постројењем за третман процедних вода са депоније.
	На основу до сада урађених докумената и прибављених сагласности и одобрења
	предвиђена је фазна изградња проширења депоније (3 фазе) .
Трајање пројекта	I фаза –12 месеци
(према фазама, у месецима)	II фаза- до 24 месеца
	III фаза- до 24 месеца

	*Време трајања пројекта се посматра од момента обезбеђења средстава .
Финансијски план за реализацију програма/пројекта	
	Вредност доградње – проширења постојеће депоније (три санитарне касете и постројење
	за пречишћавање процедних вода) процењује се на износ од 823.804.429,46 динара, од тога намењено је за:
	I фаза –према Главном пројекту: Главни пројекат ППВ= 252.455.579,46 дин и Главни
	пројекат касета С7= 271.348.850,0 дин (Укупно за I фазу 523.804.429,46 динара)
	II фаза- према Идејном пројекту-150.000.000,00 дин
	III фаза- према Идејном пројекту-150.000.000,00 дин
	,
	Извор средстава:
	Не постоји финансијски портфолио пројекта
	Извесност добијања средстава:
	Неизвесно је добијање средстава
Очекивани резултати програма/пројекта	
	Реализација пројекта омогућава одлагање отпада са сметлишта у Новом Саду у поступку
	ремедијације,санитарно и профитабилно депоновање комуналног отпада за период већи од
	30 година.
	Изградња регионалне депоније отвара могућности привредног развоја региона, уштеду
	природних ресурса: издвајањем секундарних сировина. Применом савремених принципа и
	стандарда у третману и одлагању отпада рационализује се коришћење земљишта
	намењеног за одлагање отпада и отварају се могућности за коришћење отпада у енергетске
	сврхе – као отпад или гас.
Индикатори резултата	
	1. Изграђено тело депоније – две касете на 4 ha;
	2. Изграђен манипулативни плато, плато за рециклажу, интерне саобраћајнице –
	10 п платоа на површини од 32147 m²; 16 паркинг места и 1 саобраћајница на 5983 m²;
	3. Изграђени објекти - 5 објеката на 762,5 m² ;
	4. Успостављена електромрежа, електроинсталације - постављена трафостаница на 400 кVA и дизел агрегат;
	5. Оформљен зелени појас око комплекса депоније – засађено 1000 садница;
	6. Ограђен комплекс депоније жицом 2150 m ;
	7. Инсталирано постројење за сепарацију отпада капацитета 20 t/h;
	8. Купљена механизација - 7 грађевинских машина;
	9. Редован месечни мониторинг воде, ваздуха, земљишта, кретања токова отпада а све у
	циљу очувања животне средине и здравља људи.
Индикатори ефеката	1.Регионална депонија ће се користити 30 година;
	2. Увођењем сепарације и рециклаже отпада смањена количина отпада која заврши на
	Д депонији за 20%;
	3. Подигнут ниво еколошке свести становништва за 50%.

Писани документ о реализацији пројекта	Извештавање ће се вршити писаним путем достављањем наративног и финансијског	
	извештаја у складу са динамиком изградње и евалуације пројекта	
	(месечно или квартално).	
Процена ризика	- Недостатак финансијских средстава за завршетак ,градње (С обзиром на висину	
	инвестиције, неизвестан је наставак изградње због недостајућих финансијских средстава,	
	па је неопходно пронаћи нове изворе финансирања);	
	- Политичка стабилност у држави, региону и локалу (Промене у управљачким	
	структурама се могу неповољно одразити на механизам финансирања, у којем случају ће	
	Општина морати да уђе у додатно задуживање);	
	- Отпор грађана из околних насеља	
Евалуација	На годишњем нивоу током трајања пројекта,	
	- Ex - ante, interim, Ex - post	

Приоритет	**II - РАЗВОЈ ИНФРАСТРУКТУРЕ И УСЛОВА ЗА ПРИСТОЈАН ЖИВОТ И РАД**
Мера	2.8 Мера Унапређење и управљање животном средином
Назив програма/пројекта	**Пројектовање и изградња регионалне депоније „Ранчево“ у Сомбору**
Циљ пројекта	Депоновање комуналног отпада пет локалних самоуправа са секундарном сепарацијом и биодигестијом биоразградивог отпада
Кратак опис пројекта	Пет општина западнобачког и општина Бач из јужнобачког округа су потписале споразум о удруживању ради заједничког наступа за пројектовање и изградњу регионалне депоније са пратећим технолошким поступцима ради безбедног збрињавања генерисаног комуналног отпада из домаћинстава и привреде. Усвојеним регионалним планом предвиђено је да поред тела депоније са пратећим објектима, на одобреном локалитету салашког насеља Ранчево, буде изграђен погон за секундарну сепарацију отпада и биодигестор за искоришћење корисних биоразградивих компоненти које садржи прикупљани отпад, те његово искоришћење у енергетске сврхе
Надлежности	Министарство енергетике, развоја и заштите животне средине, Делегација Европске уније у Републици Србији, Покрајински Секретаријат за урбанизам, градитељство и заштиту животне средине, Град Сомбор и општине Апатин, Кула, Оџаци, Бач
Носиоци пројекта	Заједничко тело представника укључених локалних самоуправа са формираним посебног правног лица у сарадњи са ИВ АП Војводине, ресорним министарствима и другим заинтересованим институцијама и организацијама из земље и иностранства
Географска подручја (окрузи и општине) у којима ће програм бити имплементиран	За овај пројекат директно су заинтересоване општине Западнобачког управног округа (Сомбор, Апатин, Оџаци и Кула) и општина Бач из Јужнобачког управног округа. Постоји могућност прикључења још неких општина из Јужнобачког и Севернобачког управног округа
Активности на пројекту	Формиран регион од пет локалних самоуправа; - Депонија је обухваћена просторним и генералним планом града Сомбора; - Израђен план детаљне регулације; - Урађена студија избора локације за регионалну депонију; - Општина Бач урадила пројекат трансфер станице; - Израђен и ратификован регионални план у свим општинама; - У свим општинама израђени локални планови управљања отпадом; - Министарство енергетике развоја и заштите животне средине Републике Србије је у документу „Пројекти“ (страна 66) планирало пројектовање и изградњу регионалне депоније и потребна средства за реализацију
Трајање пројекта (према фазама, у месецима)	Израда пројектне и техничке документације годину и шест месеци Фаза изградње две године без изградње биодигестора Изградња биодигестора годину дана.
Финансијски план за реализацију програма/пројекта	Износ средстава Комплетан пројекат износи 18.000.000,00 евра За израду пројектно техничке документације са пратећим документима до 1.500.000,00 евра; Укупно за извођење пројекта 15.500.000,00 евра

	Набавка опреме (булдожер, компактор, утоваривач и др.) 1.000.000,00 евра
	Извор средстава: ЕУ фондови,Буџетска средства РС , АПВ ЛС
	Извор средстава
	Тренутно није позната висина средстава из локалних буџета колико у буџетским фондовима за заштиту ж/с је предвиђено средстава за наредну годину.
	Остала средства нису обезбеђена.
	Пројекат регионалне депоније је уписан у СЛАП бази у министарству енергетике, развоја и заштите животне средине је препознат као приоритетни.
	Извесност добијања средстава:
	Осим средстава добијених за израду плана детаљне регулације и локалних буџетских фондова, остала средства нису извесна
Очекивани резултати програма/пројекта	На основу заинтересованости и изнетог приоритета очекивању су да у 2014.години отпочне интензивнији рад на пројектно-техничкој документацији. Томе свакако претходи формирање посебног заједничког (регионалног) правног субјекта које би требало да води све активности на пројектовању и изградњи.
	Директне предности за кориснике (циљне групе) које се остварују кроз реализацију пројекта.
	Индикаторе резултата потребно је дефинисати са постављеним базним и пројектованим (циљним) вредностима. Треба да буду дефинисани тако да задовољавају следеће принципе:
	– Специфичност, поједине општинске депоније нпр. Апатин налази се на самој обали реке Дунав те постоји могућност већег загађења при високом водостају. Поред тога све општине свој комунални и индустријски отпад одлажу на нерегулисане, па и неконтролисане општинске депоније, а месне заједнице које нису обухваћене организованим прикупљањем отпада имају своја сметлишта. Град Сомбор је у претходним годинама лоцирао сва сеоска сметлишта настала у периоду пре организованог прикупљања отпада и оне у знатној мери загађују животну средину. Скоро у свим случајевима ова сметлишта су формирана на државном земљиштву у непосредној близини обрадивог пољопривредног земљишта или заштићени природних добара (Специјални резерват Горње Подунавље).
Индикатори резултата	– Мерљивост, је могућа обзиром да би сваки улаз отпада на регионалну депонију количински био евидентиран и садржајно испитан што налаже важеће законодавство РС.
	– Доступност, на основу националних циљева до 2013. године територија РС мора да организованим прикупљањем отпада обухвати 70% насеља, али је регион тај проценат већ одавно прешао, тако да нпр. Сомбор покрива 83%, Кула 100%, Апатин 80%, Бач 100% и Оџаци 80%.
	– Релевантност, очување и заштита животне средине како локалних заједница тако и целог региона. Поштовање принципа хијерархије управљања отпадом уз поштовање законске регулативе. Важност изградње проистиче из потребе заштите природних добара којима регион обилује и пољопривредног земљишта као најважнијег економског ресурса.
	– Да се односе на одређено време. Овим пројектом на адекватан и законом прописан начин се у наредних 25-30 година решавају кључни проблеми одлагања комуналног и индустријског неопасног отпада уз могућност искоришћења корисних компоненти отпада из примарне сепарације (изграђен рециклажни центар у Сомбору), секундарне сепарације на депонији и коришћења енергије добијене биодигестијом. Сви наведени технолошки поступци рада регионалне депоније у значајној мери могу продужити животни век депоније од претходно наведеног времена.

Индикатори ефеката	Дугорочне користи од пројекта. Описују колико извршене активности доприносе смањењу регионалних диспаритета.
	Регион се граничи са две суседне земље (Хрватска и Мађарска), те неадекватно одлагање отпада може у одређеној мери утицати на прекогранично загађење. Планираним вођењем техничко технолошких поступака у значајној мери се чувају природни ресурси и утиче на очување истих, а могу довести и до економског раста у региону. Није занемарљиво да је планирано запошљавање у оквиру будућег рада регионалне депоније око 50 радника.
Писани документ о реализацији пројекта	Извештавање реализације активности пројекта и утрошка средстава за
	реализацију истих, врши се путем писаних докумената, у наративној и
	финансијској форми, по фазама. Извештаји су приказани у формату прописаног
	обрасца и у потпуности су компатибилни. Извештајна валута је динар (РСД)
	а износи у финансијским извештајима приказани су у хиљадама динара.
	Утврђеним временским роковима извештавње се врши кварталном динамиком.
	Наративни и финасијски извештај
Процена ризика	1 Ризик се процењује у односу на интерно и екстерно окружење и у складу са тим је поред процене самог ризика потребно предложити и мере за смањивање
	утицаја ризика, односно алтернативна сценарија за његово превазилажење.
	Први ризик је обезбеђење потребних средстава, што значи да се са локалним самоуправама сачине прецизни уговори о правима и обавезама и одређивењем титулара односно својинских односа у укупној реализацијипројекта. Уговорним односом у оквиру евентуалног јано-приватног партнерства прецизирати обавезе региона јавног или приватног партнера. Ангажовање искључиво лиценцираних и референтних фирми за планирање и изградњу са уграђеним клаузулама банкарских гаранција у случају кашњења и не извршења обавеза. Обзиром на дужину трајања пројекта може доћи до не испуњења финансијских обавеза од стране општина због релативне непознанице реализације њихових буџета.
Евалуација	Према фазама у процесу реализације пројекта:
	– Пре почетка (ех анте), сви наведени документи са почетка пројекта су апсолутно проверљиви и могуће је исте дати на увид. О свим наведеним стварима постоје писани записи односно одлуке општина у њиховим службеним гласилима.
	– У току - за вишегодишње пројекте-програме обично у средини циклуса (интерим, мид терм), на основу урађених пројеката и испитивања биће предвиђени пресеци стања са екстерном контролом планираних активности.
	– По завршетку (ех пост, финал). Биће урађен комплетан извештај о реализацији са свим показатељима уз поштовање законом регулисаних обавеза (Закон о планирању и изградњи, Закон о заштити животне средине, Закон о процени утицаја на животну средину ...).
	Евалуација треба да садржи евалуацију учесника, самог процеса спровођења пројекта, евалуацију садржаја пројекта, да показује постигнуте резултате и ефекате.

Приоритет	**II - РАЗВОЈ ИНФРАСТРУКТУРЕ И УСЛОВА ЗА ПРИСТОЈАН ЖИВОТ И РАД**
Мера	**2.8 Мера Унапређење и управљање животном средином**
Назив програма/пројекта	**Изградња Суботичког регионалног система за управљање отпадом**
Циљ пројекта	Циљ пројекта је дугорочно решавање проблема отпада у Суботичком региону у складу са
	домаћом регулативом и стандардима ЕУ. Са изградњом регионалног система за
	управљање отпадом решиће се проблем одлагања комуналног отпада, сакупљања и
	привременог складиштења посебних токова отпада, повећаће се степен рециклаже,
	допринеће се заштити животне средине, поправиће се услуга сакупљања и третмана
	чврстог отпада, побољшаће се оперативна ефикасност и хигијенски и здравствени услови
	у Граду Суботица и општинама Бачка Топола, Мали Иђош, Сента, Кањижа, Чока и
	Нови Кнежевац.
Кратак опис пројекта	На националном нивоу, изградња регионалних санитарних депонија је приоритет у
	сектору животне средине. Према НСУО 2010-2019, предвиђено је успостављање
	26 региона за управљање отпадом у Републици Србији, од којих је један Суботички
	регион. У циљу решавања проблема отпада општине Кањижа, Бачка Топола, Мали Иђош,
	Сента, Чока и Нови Кнежевац као и град Суботица успоставили су регион за управљање
	отпадом, а 2007 год. потписивањем међуопштинског споразума формирано је и Друштво
	са ограниченом одговорношћу за управљање чврстим комуналним отпадом "Регионална
	депонија", д.о.о., Суботица. Задатак предузећа је да промовише и имплементира
	регионално управљање комуналним отпадом. Елементи Суботичког регионалног система
	за управљање отпадом су комплекс санитарне депоније, трансфер станице и рециклажна
	дворишта. За одрживост овог система је важно да се постојећа сметлишта санирају и
	рекултивишу након изградње санитарне депоније, као што је важна и едукација
	становништва о заштити животне средине. Оперативна ефикасност између појединих
	елемената система, је имеператив а обезбеђује се добром инфраструктурном повезаношћу.
	Значајан елемент система је путна мрежа, која је на појединим деловима мањкава,
	нема довољну ширину, лошег је квалитета или уопште није изграђена, као путни правац
	Чантавир-Ором. Изградња овог пута би у великој мери допринео смањивању трошкова
	превоза отпада унутар система.
Надлежности	
	Министарство енергетике, развоја и заштите животне средине, Делегација Европске
	уније у Републици Србији, Покрајински Секретаријат за урбанизам, градитељство и
	заштиту животне средине, Град Суботица и општине Бачка Топола, Мали Иђош, Сента,
	Чока, Кањижа, Нови Кнежевац и предузеће Регионална депонија доо. Суботица.

Носиоци пројекта	-
	"Регионална депонија доо." Суботица
Географска подручја (окрузи и општине) у којима ће програм бити имплементиран	Севернобачки округ (Град Суботица, општина Бачка Топола и општина Мали Иђош),
	Севернобанатски округ (Кањижа, Сента, Чока и Нови Кнежевац)
Активности на пројекту	1. Изградња комплекса санитарне депонија са свим пратећим садржајима на локацији на
	Бикову;
	2. Изградња трансфер станице са рециклажним двориштем у Суботици;
	3. Изградња трансфер станице са рециклажним двориштем у Бачкој Тополи;
	4. Изградња трансфер станице са рециклажним двориштем у Сенти;
	5. Изградња трансфер станице са рециклажним двориштем у Кањижи;
	6. Изградња рециклажног дворишта у Малом Иђошу;
	7. Изградња рециклажног дворишта у Чоки;
	8. Изградња рециклажног дворишта у Новом Кнежевцу;
	9. Набавка мобилне опреме за трансфер станице;
	10. Набавка аутосмећара, контејнера и посуда за прикупљање отпада;
	11. Изградња локалног пута Вишњевац - Ором;
	12. Санација постојећих сметлишта;
	13 Едукација.
Трајање пројекта	I фаза (2008-2009) Формирање предузећа,
(према фазама, у месецима)	II фаза (2009-2013) Израда техничке документације,
	III фаза (2013-2015) Тендерисање,
	IV фаза (2014-2017) Извођење радова и набавка опреме,
	V фаза (2018-) Пуштање у рад регионалне депоније и осталих елемената система
Финансијски план за реализацију програма/пројекта	1.Радови на изградњи комплекса санитарне депоније са свим пратећим
	садржајима и опремом : 12 мил. €;
	2. Радови на изградњи четри (4) трансфер станица са потребним комуналијама:
	2.950.000 €;
	3. Радови на изградњи три (3) рециклажна дворишта са потребним комуналијама:
	905.000 €;
	4. Набавка мобилне опреме за трансфер станице: 1.25 мил. €
	5. Набавка аутосмећара, контејнера и посуда за прикупљање отпада: 3,2 мил. €
	6. Изградња локалног пута Чантавир-Ором: 1,7 мил. €
	7. Санација постојећих сметлишта и илегалних депонија, техничка документација
	и извођење радова : 24 мил. €
	8. Едукација: 100.000 €
	Извор средстава: Буџетска средства РС , АПВ ЛС
	Извесност добијања средстава: недостајућа средства су неизвесна
Очекивани резултати програма/пројекта	
	Изградњом модерног регионалног система за управљање отпадом створиће се
	услови за адекватно сакупљање и збрињавање отпада што представља приоритет
	у области заштите животне средине како у Региону тако и у Републици Србији.
	Очекује се позитиван утицај на друштвену одговорност односно еколошку
	свест грађана Региона.
Индикатори резултата	
	Главни циљ пројекта је изградња регионалног система за управљање отпадом и

	решавање проблема трајног одлагања комуналног отпада, проблема сакупљања и привременог складиштења посебних токова отпада, као и повећање степена рециклаже отпада. Са реализацијом пројекта крајњи корисници пројекта, тј. становништво Града Суботица и Општина Бачка Топола, Сента, Чока, Мали Иђош, Кањижа и Нови Кнежевац ће осетити позитивне утицаје изграђеног комплекса, у току саме изградње објекта, периода експлоатације као и након затварања депоније. Позитивни утицаји огладаће се у значајном смањењу броја стихијски формираних дивљих депонија, затим смањењу нивоа загађености животне средине, природних извора воде, земљишта и ваздуха.
Индикатори ефеката	Развојни циљ пројекта јесте дугорочно решавање проблема отпада у Суботичком региону (Град Суботица и Општине Сента, Кањижа, Бачка Топола, Мали Иђош, Чока и Нови Кнежевац) у складу са кључним принципима управљања отпадом, које предвиђају ЕУ Директиве и позитивно правни прописи Републике Србије. Ефекти изградње комплекса санитарне депоније су вишеструки и огледају се првенствено у сакупљању отпада на прописан начин. Изградњом регионалног система за управљање отпадом евидентно ће се побољшати еколошка инфраструктура Региона.
Писани документ о реализацији пројекта	Извештавање реализације активности пројекта и утрошка средстава за реализацију истих, врши се путем писаних докумената, у наративној и финансијској форми, по фазама. Извештаји су приказани у формату прописаног обрасца и у потпуности су компатибилни. Извештајна валута је динар (РСД) а износи у финансијским извештајима приказани су у хиљадама динара. Утврђеним временским роковима извештавање се врши кварталном динамиком. Наративни и финасијски извештај
Процена ризика	1. Умерен ризик је повезан са менаџмент капацитетима у општинама. Уколико они не буду повећани на време, план се може суочити са оперативним проблемима; 2. Постоји висок ризик да потребне инвестиције превазилазе капацитете општина да финансирају пројекат, препорука је да се тражи финансијска подршка од донатора/међународних финансијских институција. 3. Постоји висок ризик да неадекватна политика тарифа и недисциплина плаћања рачуна могу довести до неуспеха у остваривању планираних финансијских резултата (неконзистентна политика тарифа, кашњења у плаћању). Стога, препоручљиво је да се у међуопштински споразум укључи договорена политика тарифа и правила њиховог одређивања, са прихваћеном регионалном стратегијом за менаџмент чврстог отпада. Додатно, препоручује се постојање гаранције плаћања од стране општина пре почетка функционисања. Размотрити и субвенцирање цена. 4. Ризик кашњења у припреми главних пројеката и других докумената је умерен, то резултира и у кашњење добијања грађевинске дозволе. Препорука је одмах почети са законском процедуром. Конслутант је ризик од нелегалног бацања отпада класификовао као умерен ризик, препоручујући допуну општинских одлука и повећање контроле од стране инспекција. 5. Постоји такође умерен ризик да ће менаџмент искуство везано за функционисање депоније бити неадекватно због недостатка ТА подршке у побољшању оперативног учинка и недостатка подршке других саветодавних служби
Евалуација	Комплекс регионалне депоније осим што ће решити проблем одлагања потенцијално штетног и несанитарног отпада има и многе друге позитивне особине, односно омогућава и неке друштвено-економске погодности, и то: - Рад депоније, трансфер станица и рециклажних дворишта отвара нова радна места на локалном нивоу.

	- Нови систем сакупљања и одлагања отпада уз сепарацију рециклабилног отпада
	на извору настанка или на депонији, омогућава активности обнављања употребне вредности отпада што доприноси економској добити.
	- Нови систем сакупљања метана који се генерише на депонији омогућава
	искоришћење метана за производње енергије.
	Након завршетка (финал):
	- Изградња комплекса регионалне депоније у Региону Суботица, у складу са
	законима РС и стандардима ЕУ, као одговарајуће опције за одлагање комуналног
	отпада у региону, унапредиће управљање отпадом у датом региону.
	- Осим појачаног нивоа буке услед рада машина и појачане фреквенције
	саобраћаја, изградња комплекса регионалне депоније нема негативних утицаја
	на животну средину и здравље околног становништва, као и на здравље и
	безбедност запослених.
	- Аспекти доприноса неопходности смањења обима отпада, прерадом,
	рециклажом и поновном употребом материјала сматрају се кумулативним
	позитивним утицајима на животну средину.
	- Изградњом санитарне регионалне депоније, постојеће непрописно/незаконски успостављене депоније/сметлишта у свих седам општина постају сувишне и биће саниране. Удруживање пројеката санације ових депонија са пројектом изградње регионалне санитарне депоније, даје предност регионализацији управљања отпадом.
	- Овај пројекат ће имати ограничени друштвени утицај јер обезбеђује ограничен број нових радних места.

Приоритет	**II - РАЗВОЈ ИНФРАСТРУКТУРЕ И УСЛОВА ЗА ПРИСТОЈАН ЖИВОТ И РАД У ОЧУВАНОЈ ЖИВОТНОЈ СРЕДИНИ**
Мера	**2.8. Унапређење и управљање животном средином**
Назив програма/пројекта	**Заштита, унапређење стања и одрживо коришћење рибљег фонда и унапређење рада корисника риболовних вода на територији АП Војводине**
Циљ пројекта	Очување и унапређење стања рибљег фонда на територији АП Војводине, очување аутохтоног диверзитета рибљег фонда, ревитализација рибљих плодишта, односно очување подручја која пружају оптималне услове за мрест и развој риба и представљају природна мрестилишта риба, опоравак угрожених врста риба, заштита матичних риба, заштита угрожених рибљих врста и заштита рибље млађи од превременог излова, кроз јачање капацитета корисника риболовних вода и унапређење њиховог рада.
Кратак опис пројекта	Управљање рибљим фондом обухвата заштиту и одрживо коришћење рибљег фонда као природног богатства и добра од општег интереса. Пројекат подразумева реализацију пројектних активности корисника риболовних вода на територији АП Војводине, у циљу очувања и заштите рибљег фонда, кроз ревитализацију рибљих плодишта, уређење и одржавање оштећених станишта риба, набавке рибље млађи аутохтоних врста за порибљавање риболовних вода, унапређење рада корисника рибарских подручја кроз набавку основних средстава, савремене опреме и административног материјала (одеће, обуће, униформе, ХТЗ опреме, горива, мазива и остало) за њихове рибочуварске службе, у циљу боље контроле и заштите риболовних вода на територији АП Војводине.
Надлежности	Покрајински секретаријат за урбанизам, градитељство и заштиту животне средине надлежан је за спровођење одредби члана 22. став 1. тачке 1, 2, 3. и 4. Закона о утврђивању надлежности Аутономне Покрајине Војводине („Службени гласник РС“ бр. 99/09, 67/12-одлука УС) као и за спровођење поверених послова утврђених Законом о заштити и одрживом коришћењу рибљег фонда („Службени гласник РС“, бр. 36/09, 32/13-одлука УС), на територији АП Војводине. Сагласно члану 6. став 2. и 5. Закона о заштити и одрживом коришћењу рибљег фонда, накнада за коришћење рибарског подручја на територији аутономне покрајине, приход је буџета аутономне покрајине и користи се преко Покрајинског буџетског фонда за заштиту животне средине. Средства се користе наменски за заштиту, унапређење и одрживо коришћење рибљег фонда.
Носиоци пројекта	Покрајински секретаријат за урбанизам, градитељство и заштиту животне средине, корисници рибарских подручја на територији АП Војводине и Покрајински завод за заштиту природе.
Географска подручја (окрузи и општине) у којима ће програм бити имплементиран	АП Војводина
Активности на пројекту	Ревитализација рибљих плодишта, продубљивање и одмуљивање доводних и одводних канала и уређење оштећених и угрожених рибљих станишта, набавка рибље млађи аутохтоних врста риба за порибљавање, опремање рибочуварске службе корисника риболовних вода на територији АП Војводине основним средствима, савременом опремом и административним материјалом у циљу боље контроле и заштите риболовних вода.
Трајање пројекта (према фазама, у месецима)	3 године

Финансијски план за реализацију програма/пројекта	Година	Извори финансирања (дин.)
		Буџет АПВ
	2014	16,000,000.00
	2015	17.600.000,00.
	2016	19.360.000,00.
	2017	21,296,000.00
	Сума:	74,256,000.00
	Извор средстава: Буџет АПВ - Покрајински буџетски фонд за заштиту животне средине	

	Извесност добијања средстава:
Очекивани резултати програма/пројекта	Унапређен рад корисника риболовних вода на територији АП Војводине и брже реаговање у акцидентним ситуацијама, боља опремљеност рибочуварске службе савременом опремом, повећан број рибочувара, стабилизоване популације аутохтоних врста риба, пад бројности популације алохтоних врста риба, ревитализована рибља плодишта, успешнији мрест, ревитализовани доводни и одводни канали.
Индикатори резултата	бројност аутохтоних врста, број ревитализованих рибљих плодишта, број рибочувара, бројност алохтоних врста, број и врста заплењених недозвољених алата за рекреативни и привредни риболов
Индикатори ефеката	Унапређено стање рибљег фонда кроз повећан број аутохтоних врста риба, повећан број ревитализованих рибљих плодишта, повећан број рибочувара, ефикаснија контрола и заштита риболовних вода на територији АП Војводине
Писани документ о реализацији пројекта	Финансијски и наративни извештај корисника о утрошку средстава**,** Годишњи извештаји о коришћењу рибарског подручја корисника риболовних вода на територији АП Војводине
Процена ризика	недовољна финансијска средства
Евалуација	Ex - ante, interim, Ex - post

Приоритет	**II - РАЗВОЈ ИНФРАСТРУКТУРЕ И УСЛОВА ЗА ПРИСТОЈАН ЖИВОТ И РАД**
Мера	**2.8 Унапређење и управљање животном средином**
Назив програма/пројекта	**Интегрално сузбијање коровске биљке Амброзије у пограничном подручју**
Циљ пројекта	Циљ организовања и реализације акције сузбијања амброзије јесте спречавање ширења амброзије посебно у пограничном подручју према Мађарској, Хрватској и Румунији и смањење броја оболелих од алергијских болести респираторног тракта који је у последњих неколико деценија у порасту, као и спречавање даљег ремећења вегетацијске композиције Аутономне Покрајине Војводине.
Кратак опис пројекта	Након мапирања терена и утврђивања бројности и фазе развоја биљке, одређивали би распростарењоност у виду извештаја о мониторингу локалитета на пограничном подручју локалних самоуправа где је утврђено присуство амброзије, са предлогом мера сузбијања. Помоћу ГПС уређаја одређиване би тачне кординате локалитета под амброзијом на сателитским снимцима. Током акције, на основу извештаја надзорног органа Покрајински секретаријат за заштиту животне средине и одрживи развој, издавао би налоге извођачу третмана сузбијања амброзије на територији АП и вршио супер визију извршеног посла
Надлежности	према члану 6. став 1. тачка 2. Закона о заштити природе („Службени гласник РС“, бр. 36/09, 88/10, 91/10 – испр.), заштиту и очување природе, у оквиру својих овлашћења, обезбеђује Аутономна Покрајина
Носиоци пројекта	Покрајински секретаријат за урбанизам, градитељство и заштиту животне средине
Географска подручја (окрузи и општине) у којима ће програм бити имплементиран	Погранично подручје према Мађарској, Хрватској и Румунији и парцеле у власништву АПВ које нису у редовном одржавању а на којима је утврђено присуство амброзије
Активности на пројекту	Акције сузбијања амброзије у посебно осетљивим и угроженим подручјима и то механичким путем, односно кошењем, а тамо где је потребно и употребом еколошки прихватљивих хербицида, мапирања терена и утврђивања бројности и фазе развоја биљке, одређиване би тачне кординате локалитета под амброзијом на сателитским снимцима, издавање би налога извођачу третмана сузбијања амброзије на територији АП и вршити супер визију извршеног посла.
Трајање пројекта (према фазама, у месецима)	6 година- 5 месеци годишње
Финансијски план за реализацију програма/пројекта	60.000.000.00 динара годишње и више
	буџет АПВ и/или пројекти прекограничне сарадње
	2014- 14.000.000,00, 2015 - 60.000.000,00, 2016 - 66.000.000,00, 2017 - 72.000.000,00
Очекивани резултати програма/пројекта	Спречавање ширења амброзије посебно у пограничном подручју према Мађарској, Хрватској и Румунији и смањење броја оболелих од алергијских болести респираторног тракта који је у последњих неколико деценија у порасту, као и спречавање даљег ремећења вегетацијске композиције Аутономне Покрајине Војводине.
Индикатори резултата	површине за сузбијање коровске биљке амброзије
Индикатори ефеката	смањење концентрације полена биљке амброзије у ваздуху на 5 мерних места на територији АП Војводине
Начин извештавања	Перидични и коначни извештаји Влади АПВ
Писани документ о реализацији пројекта	**Информација ка Влади**
Процена ризика	од метеоролошких услова (киша, јак ветар) може да одложи реализацију планираних активности . незаинтересованост понуђача за учешће на тендерима , недовољно познавање понуђача о тендерској процедури
Евалуација	наративни и финансијски извештаји Влади АПВ

Приоритет	**II - РАЗВОЈ ИНФРАСТРУКТУРЕ И УСЛОВА ЗА ПРИСТОЈАН ЖИВОТ И РАД**
Мера	**2.8 Унапређење и управљање животном средином**
Назив програма/пројекта	**Унапређење заштите вода у АП Војводини и ремедијација водотокова загађених токсичним материјама**
Циљ пројекта	Циљ пројекта је да се израде пројекти ремедијације површинских вода (екосистем вода-седимент) у АП Војводини на локацијама угроженим токсичним материјама са којима би се могло конкурисати код приступних фондова Европске Уније за средства за изградњу постројења за пречишћавање отпадних вода насеља и уклањање и третман седимента загађеног токсичним материјама.
Кратак опис пројекта	У седименту у површинским водама АП Војводине акумулирани су бакар, жива (углавном у рекама и заштићеним зонама осим Ковиљско-петроварадинског рита), цинк (нарочито у рекама), кадмијум (углавном у рекама), никал (Велики Бачки канал и Криваја), а од органских полутаната детектовани су изнад критеријума квалитета 4,4`-ДДТ и његови метаболити (Лудаш), линдан (Сава) и ПАХ-ови (Ковиљско-петроварадински рит). Токсичне материје у седименту су последица испуштања нетретираних отпадних вода у површинске воде. Неопходно је изградити постројења за треман отпадних вода насеља на загађеним локацијама - најбоље доступне технике за комуналне отпадне воде према величини насеља су познате, тако да је потребно на основу специфичности појединих насеља пројектовати постројења за третман комуналних отпадних вода. Приоритет треба дати насељима која испуштају отпадne воде у осетљивим областима. Даље, потребно је приступити измуљивању и ремедијацији седимента загађеног токсичним материјама, што подразумева истраживање технологија третмана за сваку локацију, а потом истражити могуће начине депоновања. За сваку локацију направити техно-економску анализу ремедијације.
Надлежности	Покрајински секретаријати, локалне самоуправе, ЈВП Воде Војводине
Носиоци пројекта	Покрајински секретаријат за урбанизам, градитељство и заштиту животне средине
Географска подручја (окрузи и општине) у којима ће програм бити имплементиран	сви окрузи АП Војводине
Активности на пројекту	1. Идентификација локација где је неопходна ремедијација
	2. Идентификација загађивача који испуштају отпадне воде на загађеним локацијама,
	3. Карактеризација отпадних вода идентификованих загађивача,
	4. Израда генералног пројекта и студије изводљивости ремедијације загађених локалитета и постројења за третман отпадних вода загађивача
	5. На одабраним локацијама урадити истраживање технологија ремедијације и начина депоновања;
	6. На основу Генералног пројекта са техно-економског аспекта и захтева приступних фондова Европске Уније урадити идејне пројекте ремедијације површинских вода и постројења за третман отпадних вода
	7. Припремити тендерску документацију за израду главних пројеката за ремедијацију површинских вода и постројења за третман отпадних вода према узансима Светске и Европске банке да би се могло конкурисати код приступних фондова Европске Уније
Трајање пројекта (према фазама, у месецима)	1., 2. и 3. Фаза: 0-12. месеца; 4. Фаза: 12-18. месеца; 5. Фаза: 18-30. месеца; 6. Фаза: 30-42. месеца; 7. Фаза: 42-48. Месеца
Финансијски план за реализацију програма/пројекта	Износ средстава: Фазе 1, 2 и 3: 400.000 евра, Фаза 4: 100.000 евра; Фаза 5: 1.000.000 евра; Фаза 6: 500.000 евра; Фаза 7: 200.000 евра
	Извор средстава: други извори
	Извесност добијања средстава:
Очекивани резултати програма/пројекта	Идентификовани локалитети са токсичним седиментом, загађивачи на датим локацијама и извршена карактеризација њихових отпадних вода. Истражене технологије ремедијације седимента и депоновања. Припремљена тендерска

	документација за израду главних пројеката ремедијације површинских вода и постројења за третман отпадних вода према узансима Светске и Европске банке да би се могло конкурисати код приступних фондова Европске Уније.
Индикатори резултата	1. Студија са карактеризацијом отпадних вода и воде и седимента загађених локалитета
	2. Студије са технологијама третмана седимента и депоновања за одабране локације;
	3. Израђен генерални пројекат и студија изводљивости ремедијације загађених локалитета и постројења за третман отпадних вода загађивача,
	4. Израђени идејни пројекти ремедијације загађених локалитета и постројења за третман отпадних вода загађивача 5. Израђена тендерска документација за израду главних пројеката ремедијације загађених локалитета и постројења за третман отпадних вода загађивача
Индикатори ефеката	Карактеризација отпадних вода и загађеног седимента би обезбедила неопходне податке за израду Генералног пројекта ремедијације загађених локалитета и постројења за третман отпадних вода загађивача. Након одабира технолошких решења за ремедијацију седимента на одабраним локацијама и технологија третмана отпадних вода добили би се подаци за израду идејних пројеката ремедијације површинских вода и постројења за третман отпадних вода.
Писани документ о реализацији пројекта	Наративни и финансијски извештаји носиоца пројекта, записници о примопредаји пројектне документације, грађевински дневници и привремене и окончане ситуације.
Процена ризика	Недостатак финансијских средстава. Некооперативност локалних самоуправа које су обухваћене заједничким пројектом заштите вода. Политичка и економска нестабилност. Непоштовање уговора од стране пројектантских кућа и извођача радова.
Евалуација	Евалуација ће бити спроведена након сваке фазе. Евалуација резултата и ефеката пројекта послужиће за даље корективне мере уколико то буде потребно.

Приоритет	**II - РАЗВОЈ ИНФРАСТРУКТУРЕ И УСЛОВА ЗА ПРИСТОЈАН ЖИВОТ И РАД**
Мера	**2.8 Унапређење и управљање животном средином**
Назив програма/пројекта	**Унапређење управљања отпадом и озелењавање у локалним самоуправама на територији АП Војводине**
Циљ пројекта	Циљ пројекта је успостављање добре праксе и унапређење управљања отпадом на територији АП Војводине. израду и развијање регионалних и локалних планова управљања отпадом. – набавка опреме за организовано одношење смећа и јачање капацитета рециклабилне индустрије као и обезбеђивање средстава за успостављање добре праксе управљања отпадом и суфинансирању локалних самоуправа Пројеката и Студија из области заштите животне средине и одрживог развоја, као и активности у циљу решавања проблема депонија и за набавку опреме за очување животне средине капиталног карактератериторији АПВ.
Кратак опис пројекта	Решавање проблема неадекватног одлагања отпада, санација, рекултивација постојећих депонија и деградираних површина и подизање заштитних зелених појасева и набавка опреме и уређаја за очување животне средине капиталног карактера се континуирано спроводе са циљем подизања квалитета управљања отпадом кроз пројекте:
	- Унапређења система одношења комуналног отпада обезбеђивањем посуда за одлагање комуналног отпада у сарадњи са општинским јавно комуналним предузећима на основу података о потребном броју и врсти индивидуалних канти
	- Повећања броја становника обухваћеног организованим сакупљањем отпада, у сарадњи са локалним самоуправама.
	- Унапређења система за одвојено сакупљање рециклабилног отпада обезбеђивањем адекватних посуда и контејнера за прикупљање, папира, ПЕТ амбалаже и стакла (у почетној фази, касније и за друге врсте отпада, пр. лименке), као и преса и друга опрема потребна за третман одвојено прикупљеног отпада.
	- Успостављања капацитета за управљање посебним токовима отпада, кроз изградњу рециклажних дворишта где би се доносио и третирао сепарисани отпад означен као посебан ток отпада
	- Изградња регионалних центара за интегрално управљање отпадом
	- Израда и развијање регионалних и локалних планова управљања отпадом. и Студија из области заштите животне средине и одрживог развоја.
Надлежности	Закон о заштити животне средине (Сл.гл. РС бр. 135/2004, 36/2009, 36/2009 – др. закон и 43/2011 – одлука УС), ;
	Закон о утврђивању надлежности АПВ (Сл. гл. РС, 99/2009, 67/2012-одлука УС) ;
	Закон о управљању отпадом (Службени гласник РС, 36/2009,88/2010);
	Закон о интегрисаном спречавању и контроли загађивања животне средине (Сл.гл. РС бр. 135/2004),
Носиоци пројекта	Покрајински секретаријат за урбанизам, градитељство и заштиту животне средине
	Локалне самоуправе са територије АП Војводине
Географска подручја (окрузи и општине) у којима ће програм бити имплементиран	АП Војводина
Активности на пројекту	1. Праћење стања управљања отпадом на територији АПВ;
	2. Припрема конкурсне документације за доделу средстава
	3. Спровођење конкурса
	4. Израда извештаја о реализацији конкурса.
Трајање пројекта (према фазама, у месецима)	2014-2020

Финансијски план за реализацију програма/пројекта	Година	Извори финансирања	
		Буџет АПВ	Остали извори
	2014	17,000,000.00	-

	2015	20,570,000.00	-
	2016	22,627,000.00	-
	2017	24,889,700.00	-
	2018	27,378,670.00	-
	2019	30,116,537.00	-
	2020	33,128,190.00	-
	Сума:	175.710.097,00 дин.	-
	Извор средстава: буџетска средства АПВ		
	Извесност добијања средстава:		
Очекивани резултати програма/пројекта	1. Израда општинских и регионалних планова управљања отпадом и изградња регионалних центара за управљање отпадом (регионалне депоније, постројења за селекцију и сепарацију рециклабилног отпада, постројења за биолошки третман и трансфер станице) у складу са Националном стратегијом управљања отпадом 2010-2019 и санација/ затварање постојећих сметлишта		
	2. Унапређење система сакупљања и примарне селекције отпада у локалним самоуправама		
	3. Подстицај праксе управљања отпадом, поновном искоришћењу, рециклажи отпада.		
Индикатори резултата	1. Број изграђених регионалних центара и број санираних/ затворених сметлишта		
	2. Степен повећања броја становника обухваћених системом сакупљања отпада и унапређење система примарне селекције отпада, као и поновног искоришћења и рециклаже отпада		
	3.		
Индикатори ефеката	Пројекат ће дугорочно омогућити позитиван ефекат на имплементацију Стратегије управљања отпадом 2010-2019 и успоставити праксу управљања отпадом у складу са ЕУ стандардима.		
Писани документ о реализацији пројекта	Припремљени наративни и финансијски извештаји након реализације сваке фазе пројекта.		
Процена ризика	Недостатак финансијских средстава. Некоперативност локалних самоурава које су обухваћене заједничким пројектом управљања отпадом. Политичка и економска нестабилност.		
Евалуација	Ex-post и interim евалуација		

Приоритет	**II - РАЗВОЈ ИНФРАСТРУКТУРЕ И УСЛОВА ЗА ПРИСТОЈАН ЖИВОТ И РАД**
Мера	**2.8 Унапређење и управљање животном средином**
Назив програма/пројекта	**Студија просторне диференцијације животне средине на територији АПВ у циљу идентификације најугроженијих локалитета**
Циљ пројекта	Просторна идентификација и категоризација подручја у АП Војводини у којима је, по различитим основама, дошло до угрожавања животне средине. Развој просторне базе података у ГИС технологији о локалитетима угрожене животне средине
Кратак опис пројекта	Анализа постојећег стања чионоца животне средине (вода, ваздух, земљиште) на територији АПВ, на основу доступних података и утврђивање просторне диференцијације најугроженијих локалитета
Надлежности	Покрајински секретаријат за урбанизам, градитељство и заштиту животне средине
Носиоци пројекта	Покрајински секретаријат за урбанизам, градитељство и заштиту животне средине, ЈП Завод за урбанизам Војводине
Географска подручја (окрузи и општине) у којима ће програм бити имплементиран	Територија АП Војводине
Активности на пројекту	Идентификација постојећег стања животне средине (вода, ваздух и земљиште) у АПВ са картирањем постојећих зона негативних утицаја и деградационих пунктова
Трајање пројекта (према фазама, у месецима)	Завршетак 2014-2020
Финансијски план за реализацију програма/пројекта	Износ средстава: 15.000.000,00 динара
	Извор средстава: буџет АПВ и други извори
	Извесност добијања средстава
Очекивани резултати програма/пројекта	Просторна идентификација локалитета угрожене животне средине
Индикатори резултата	
Индикатори ефеката	
Начин извештавања	Годишњи извештај о остваривању РПП АПВ
Процена ризика	– Низак
	– Средњи
	– Висок
Евалуација	– Ex-ante евалуација,
	– On-going евалуација,
	– Interim евалуација,
	– Mid-term евалуација
	– Ex-post евалуација.

Приоритет	**II - РАЗВОЈ ИНФРАСТРУКТУРЕ И УСЛОВА ЗА ПРИСТОЈАН ЖИВОТ И РАД**
Мера	**2.8 Унапређење и управљање животном средином**
Назив програма/пројекта	**Подршка животној средини без алергена (САФЕ)**
Циљ пројекта	**Побољшање услова животне средине у АП Војводини и Вуковарско-Сријемској жупанији кроз превенцију даљег ширења амброзије**
Кратак опис пројекта	У последњих неколико година у Панонској низији се агресивно шири Ambrosia Artemisiifolia. Ова биљка је, осим што има алергене особине, инвазивна врста која ремети нормалан састав вегетације у насељима и око њих, и на тај начин утиче на функционисање екосистема у целини. Будући да нема природних непријатеља, њен полен се издваја као доминантан алерген у региону. Имајући ово у виду, пројекат има за циљ побољшање услова животне средине у АП Војводини и Вуковарско-сријемској жупанији кроз превенцију даљег ширења амброзије. Специфични циљеви су: 1. Смањење присуства алергене биљке амброзије, кроз механичко-хемијски третман у урбаним и руралним срединама - краткорочна перспектива; 2. Подизање свести и едукација циљних група и информисање заједнице о негативним ефектима амброзије - дугорочни ефекти; 3. Континуално праћење подручја и контрола присуства полена амброзије у ваздуху - дугорочни ефекти. Неколико резултата ће бити постигнуто: 1. Уклоњена амброзија у ппројектним подручјима; 2. Подигнута едукација и свест циљних група; 3. Креирана заједничка база података са подацима о подручјима под амброзијом и повећаном концентрацијом полена у ваздуху. Пројекат доприноси општим циљевима програма: Олакшавање развоја хармоничног и кооперативног региона са одрживим и сигурним окружењем јер пројекат окупља институције које сарађују на питању инвазивних врста, међу којима је Ambrosia Artemisiifolia. Његово искорењивање и праћење обезбеђује одрживост животне средине и безбедност у прекограничном пограничном подручју. Главне активности су: механички/хемијски третман амброзије; мерење концентрације полена у ваздуху; прикупљање података; ширење образовања; подизање свести и управљање пројектима. Циљне групе су: пољопривредници, лекари, комунални инспектори, ученици и општа популација.
	ЕКОВОЈВОДИНА је надлежна за питања животне средине на целој територији Војводине и има одговарајуће искуство у борби против амброзије. Такође ће бити одговорна за организацију образовних активности и активности подизања свести. ФЕП ће, на основу досадашњег искуства у пројектима ЕУ, бити одговоран за видљивост пројекта и организацију ПР активности, образовних активности и активности подизања свести. Вуковарско-сријемска жупанија ће спроводити пројектне активности које се односе на третман амброзије и подизање свести. Сомбор је идентификован као једна од најугроженијих области. Сомбор ће најбоље искористити опрему која се добија од пројекта у борби против амброзије у будућности. Осим тога, Сомбор има драгоцено искуство у прекограничним пројектима у области екологије.
	1. Покрајински секретеријат за заштиту животне средине и одрживи развој, ЕКОВОЈВОДИНА; 2. Фонд „Европски послови“ Аутономне Покрајине Војводине, ФЕП; 3. Вуковарско-сријемска жупанија; 4. Град Сомбор
Географска подручја (окрузи и општине) у којима ће програм бити имплементиран	Јужнобачки и Западнобачки округ (Србија); Вуковарско-сријемска жупанија
Активности на пројекту	1. Ширење образовања; 2. Подизање свести; 3. Набавка опреме/услуга; 4. Механички и хемијски третман; 5. Мерење концентрације полена у ваздуху; 6. Софтверско решење; 7. Управљање пројектом
Трајање пројекта	24 месеца
Финансијски план за реализацију програма/пројекта	укупан буџет пројекта: 397.549,90 ЕУР (100 %)
	финасирање из ИПА: 337.917,42 ЕУР (85 %)
Очекивани резултати програма/пројекта	1. Уклоњена амброзија у прекограничном подручју (ако се третман добро обави, амброзија ће се смањити за 30% и неће расти у наредне 3 године); 2. Смањена

	концентрација полена амброзије у прекограничном подручју (ако се третман настави у наредним годинама након завршетка пројекта, концентрација полена ће се знатно смањити у наредних 10 година); 3. Образовани лекари, пољопривредници, комунални инспектори, школска деца и информисано становништво о негативном утицају амброзије у пограничном подручју што ће обезбедити трајност пројекта за наредних 20 година, јер ће моћи да користе своје знање и након истека овог временског периода
Индикатори резултата	ПР материјал (3320+1200); мониторинг станице (1+5); механичка опрема (11+1); заједничка база података (1)
Процена ризика	Током механичког и хемијског третмана амброзије, метеоролошки услови (киша, јак ветар) могу одложити реализацију планираних активности. Током активности едукације и подизања свести, заинтересованост циљних група на радионицама, семинарима и конференција може бити на неадекватном нивоу. Даље, ученици основних и средњих школа могу бити незаинтересовани за такмичење. Постоји и ризик незаинтересованости понуђача за учешће на тендерима, недовољно познавање тендерске процедуре, кашњење у испоруци опреме и услуга итд. Финансијски проблем може да буде промена девизног курса. Промена политичке ситуације може ометати примену пројекта.

Приоритет	**II - РАЗВОЈ ИНФРАСТРУКТУРЕ И УСЛОВА ЗА ПРИСТОЈАН ЖИВОТ И РАД**
Мера	**2.8 Унапређење и управљање животном средином**
Назив програма/пројекта	**Заштита слива реке Саве изградњом комуналне инфраструктуре пречишћавања отпадних вода у Сремском округу**
Циљ пројекта	Спречено загађивање реке Саве од отпадних комуналних вода општина Сремског региона и створени предуслови да оне обезбеде грађанима, туристима и инвеститорима комуналну услугу сакупљања и третмана отпадних вода у складу са националним и прописима ЕУ
Кратак опис пројекта	Пројекат заштите слива реке Саве изградњом комуналне инфраструктуре у Сремском региону са формирањем институциопналног регионалног оквира оснивањем Међуопштинске радне групе спроводи се кроз активност израде Генералног пројекта са претходном студијом оправданости заштите слива реке Саве изградњом комуналне инфраструктуре у Сремском региону. Осим сводне Студије, којом се формира регионални пројекат, Пројекат се у суштини састоји од 5 ЛОТ-ова, заправо постројења за прераду отпадних вода у свакој општини понаособ. Тако пројекат остаје регионални (неке функције, као што су мониторинг квалитета реципијента, развој, набавка хемикалија... заиста остају у регионалној ингеренцији; природно сваки појединачни ППОВ остаје у управљању и ингеренцији општина.
Надлежности	Општинске дирекције за изградњу; Локална јавна предузећа за водовод и канализацију
Носиоци пројекта	Регионална развојна агенција Срем, Општинске дирекције за изградњу, Локална јавна предузећа за водовод и канализацију;
Географска подручја (окрузи и општине) у којима ће програм бити имплементиран	Општине: Ириг, Пећинци, Рума, Шид и град Сремска Митровица
Активности на пројекту	1. Фаза: Израда комплетне пројектно техничке документације у складу са Законом о планирању и изградњи (Генерални пројекат, Претходна студија оправданости, Студија оправданости, појединачни идејни и главни пројекти, израда недостајућих ПДР-ова; Формирање Међуопштинске радне групе за канализационе системе 2. фаза: Изградња градских постројења за пречишћавање отпадних вода, ППОВ; (иде делимично са првом фазом у смисли спремности постојећих пројеката који могу ићи у реализацију (постројења за пречишћавање отпадних вода)
Трајање пројекта (према фазама, у месецима)	1 фаза 18 месеци; 2 фаза 36 месеци (фазе се могу преклапати);
Финансијски план за реализацију програма/пројекта	1 фаза 38.000.000,00 РСД (331.251,10 ЕУР) 2. фаза 14.820.000.000,00 РСД (129.187.929,2 ЕУР)
	20% буџети општина; 80%АПВ или Р.Србија; или ЕУ ИПА
Очекивани резултати програма/пројекта	1. Урађена пројектно техничка документација: Генерални пројекат са Претходном студијом оправданости за заштиту слива реке Саве изградњом комуналне инфраструктуре пречишћавања отпадних вода у Сремском округу; 2. Урађени недостајући ПДР-ови за локације постројења за пречишћавање отпадних вода и припрадајућих колектора; 3. Урађене Студије оправданости са Идејним пројектима и Главним пројектима ППОВ и припадајућих колектора; 4. Физичка изградња ППОВ и припадајућих колекора;
Индикатори резултата	1 фаза: Урађена комплетна инвестиционо техничка документација за пречишћавање отпадних вода у сливу реке Саве у Сремском округу 2 Фаза: број изграђених објеката (5 ППОВ) и дужина колектора и магистралних цевовода - 240 км; број прикључених домаћинстава (87.000) и привреде (4.400) на канализациони систем .
Индикатори ефеката	Ослобађање финансијских фондова за припрему и физичку реализацију пројеката; покривеност Сремског округа канализационом системима, степен квалитета воде

	у сливу реке Саве; повећан БДП у региону Срема за рачун изграђене инфраструктуре канализационих система у сливу Саве
Начин извештавања	Наративно и финансијски, по испостављеним документима који чине предвиђен скуп целокупне документације и физичке реализације пројекта;
Писани документ о реализацији пројекта	Пројектно-техничка документација, Наративни и финансијски извештаји носиоца пројекта, грађевински дневници и привремене и окончане ситуације, Уговори, фактуре;
Процена ризика	Релевантни подаци и подлоге из ранијих фаза планирања, истраживања и пројектовања су недоступни; Одсуство разумевања и подршке корисника (наведених општина) за његове циљеве; Политичка и економска нестабилност; Непоштовање Уговора од стране пројектантских кућа и извођача радова; Дисконтинуитет прилива средстава за реализацију.
Евалуација	По завршетку сваке пројектне целине (како у фази пројектовања, тако и у фази физичке изградње).

Приоритет	**II - РАЗВОЈ ИНФРАСТРУКТУРЕ И УСЛОВА ЗА ПРИСТОЈАН ЖИВОТ И РАД**
Мера	**2.8 Унапређење и управљање животном средином**
Назив програма/пројекта	**Заштита слива реке Дунав изградњом регионалне комуналне инфраструктуре пречишћавања отпадних вода у Сремском округу**
Циљ пројекта	Спречено загађивање реке Дунав од отпадних комуналних вода општина Сремског региона и створени предуслови да оне обезбеде грађанима, туристима и инвеститорима комуналну услугу сакупљања и третмана отпадних вода у складу са националним и прописима ЕУ
Кратак опис пројекта	Пројекат заштите слива реке Дунав изградњом комуналне инфраструктуре у Сремском региону са формирањем институциопналног регионалног оквира оснивањем Међуопштинске радне групе спроводи се кроз активност израде Генералног пројекта са претходном студијом оправданости заштите слива реке Дунав изградњом комуналне инфраструктуре у Сремском региону. Осим сводне Студије, којом се формира регионални пројекат, Пројекат се у суштини састоји од неколико ЛОТ-ова, заправо санације већ постојећег регионалног колектора отпадних вода Инђија-Ст. Пазова, изградње регионалног заједничког постројења за прераду отпадних вода за обе општине које ће се налазити на подручју општине Ст. Пазова, изградња недостајуће насељске канализационе мреже за општину Инђија и Стара Пазова.
Надлежности	Општинске дирекције за изградњу; Локална јавна предузећа за водовод и канализацију
Носиоци пројекта	Регионална развојна агенција Срем, Општинске дирекције за изградњу, Локална јавна предузећа за водовод и канализацију;
Географска подручја (окрузи и општине) у којима ће програм бити имплементиран	Општине: Инђија и Стара Пазова
Активности на пројекту	1. Фаза: Израда комплетне пројектно техничке документације у складу са Законом о планирању и изградњи (Генерални пројекат, Претходна студија оправданости, Студија оправданости (за регионални ППОВ), појединачни идејни и главни пројекти (за регионални ППОВ и насељске канализације општина Инђија и Ст. Пазова), израда недостајућих ПДР-ова; Формирање Међуопштинске радне групе за канализационе системе 2. фаза: Изградња регионалног постројења за пречишћавање отпадних вода, ППОВ Инђија, Стара Пазова, изградња насељских канализација општине Инђија и Стара Пазова (иде делимично са првом фазом у смисли спремности постојећих пројеката који могу ићи у реализацију.
Трајање пројекта (према фазама, у месецима)	1. фаза 18 месеци; 2. фаза 48 месеци
Финансијски план за реализацију програма/пројекта	1 фаза 35.000.000,00 РСД (305.099,70 ЕУР) 2. фаза 7.980.000.000,00 РСД (69.562.731,11 ЕУР)
	20% буџети општина; 80%АПВ или Републике Србија или ЕУ ИПА
Очекивани резултати програма/пројекта	1. Урађена пројектно техничка документација: Генерални пројекат са Претходном студијом оправданости за заштиту слива реке Дунав изградњом комуналне инфраструктуре пречишћавања отпадних вода у Сремском округу; 2. Урађени недостајући ПДР за локацију постројења за пречишћавање отпадних вода и припрадајућих колектора; 3. Урађене Студије оправданости са Идејним пројектом и Главним пројектом ППОВ и припадајућих колектора; 4. Физичка изградња регионалног ППОВ и насељске канализације у општинама Инђија и Ст. Пазова;
Индикатори резултата	1 фаза: Урађена комплетна инвестиционо техничка документација за пречишћавање отпадних вода у сливу реке Дунав у Сремском округу са планском документацијом;

	2 Фаза: изграђен објекат (ППОВ) и насељска канализација општина Инђија и Ст. Пазова; број прикључених домаћинстава (35.000) и привреде (2.900) на канализациони систем.
Индикатори ефеката	Ослобађање финансијских фондова за припрему и физичку реализацију пројеката; покривеност Сремског округа у сливу Дунава канализационом системима; повећан степен квалитета воде у сливу реке Саве; повећан БДП у региону Срема за рачун изграђене инфраструктуре канализационих система у сливу реке Дунав;
Начин извештавања	Наративно и финансијски, по испостављеним документима који чине предвиђен скуп целокупне документације и физичке реализације пројекта;
Писани документ о реализацији пројекта	Пројектно-техничка документација, Наративни и финансијски извештаји носиоца пројекта, грађевински дневници и привремене и окончане ситуације, Уговори, фактуре;
Процена ризика	Релевантни подаци и подлоге из ранијих фаза планирања, истраживања и пројектовања су недоступни; Одсуство разумевања и подршке корисника (наведених општина) за његове циљеве; Политичка и економска нестабилност; Непоштовање Уговора од стране пројектантских кућа и извођача радова; Дисконтинуитет прилива средстава за реализацију;
Евалуација	По завршетку сваке пројектне целине (како у фази пројектовања, тако и у фази физичке изградње)

Мера 2.9. Унапређење заштите становништва у кризним ситуацијама у циљу подизања квалитета живота грађана и имиџа региона

Приоритет	**II - РАЗВОЈ ИНФРАСТРУКТУРЕ И УСЛОВА ЗА ПРИСТОЈАН ЖИВОТ И РАД**
Мера	**2.9 Унапређење заштите становништва у кризним ситуацијама у циљу подизања квалитета живота грађана и имиџа региона**
Назив програма/пројекта	**Биолошко сузбијање ларви комараца на територији АП Војводине**
Циљ пројекта	Циљ организовања и реализације акције сузбијања ларви комараца јесте смањење бројности комараца билошким сузбијањем ларви на еколошки једино прихватљив начин. идентификација изворишта ларви комараца која доприносе извођењу акције, заштита људи и животиња од комараца и болести које они преносе, превенција ширења болести, спречавање уношења и ширења нових вектора и нових вируса, заштита животиња, посебно у заштићеним природним добрима, смањење губитка у пчеларству, несметано обављање радова поред река, развијање туризма, лова и риболова...
Кратак опис пројекта	Након утврђивања стања на терену, односно критичног броја ларви комараца, Секретаријат издаје налог извођачу да изврши третман на одређеном локалитету и временском року који је предвиђен за правовремено извршење услуге сузбијања комараца. Извођач о термину извођења третмана обавештава Секретаријат као наручиоца посла и локалну самоуправу на чијој територијисе вршити третман. Сваки третман контролише се помоћу ГПС уређаја, а утрошак препарата се евидентира након сваког третмана. Извођач биолошког сузбијања ларви комараца доставља месечне и коначан извештај о спроведеној акцији Секретаријату који би уједно вршио супервизију извршеног посла.
Надлежности	Члан 4. став 1. тачка 2. и става 2. Закона о заштити животне средине („Службени гласник РС“; бр. 135/04, 36/09, 43/11 – одлука УС)
Носиоци пројекта	Покрајински секретаријат за урбанизам, градитељство и заштиту животне средине
Географска подручја (окрузи и општине) у којима ће програм бити имплементиран	Акцијом сузбијања ларви комараца обухваћене су сва већа водена изворишта (реке, језера, баре, канали,..) на територији АП Војводине
Активности на пројекту	Пре почетка акције сузбијање ларви комараца неопходно је на време извршити јавну набавку препарата за сузбијање ларви комараца на бази бактерије Bacillus thuringiensis var.isrealensis и јавну набавку услуге сузбијања ларви комараца. Акција сузбијања ларви комараца подразумева следеће активности: праћење појаве ларви у леглима уз велике реке, праћење бројности и утврђивање ларви комараца по одређеним локалитетима, алармирање при појави критичних вредности популације комараца, издавање налога извођачу третмана за сузбијање ларви комараца, праћење временских услова као што су: количина падавина, температура ваздуха и воде, влажност ваздуха, хидролошке прилике као што је водостај на рекама. Покрајински секретаријат као наручилац посла врши супервизију над целокупним пројектом.
Трајање пројекта (према фазама, у месецима)	6 година- 6 месеци годишње
Финансијски план за реализацију програма/пројекта	минимално 365.000.000.00 динара годишње, од чега за услугу сузбијања ларви комараца 61.000.000.00 и 304.000.000.00 за набавку добра- препарата за биолошко сузбијање комараца
	2014 буџет АПВ - 365.000.000,00, 2015- 401.500.000,00, 2016 - 441.650.000,00, 2017 - 485.875.000,00
Очекивани резултати програма/пројекта	Спречавање појаве критичног броја ларви комараца у циљу превенције и спречавања ширења вируса Западног Нила и успешне заштите становништва од заразних болести које комарци као вектори преносе.
Индикатори резултата	извршено сузбијање на око 120.000 ха на годишњем нивоу и више
Индикатори ефеката	смањена бројност одраслих форми комараца

Начин извештавања	Перидични и коначни извештаји Влади АПВ
Писани документ о реализацији пројекта	**Информација ка Влади**
Процена ризика	од метеоролошких услова (киша, јак ветар) може да одложи реализацију планираних активности . незаинтересованост понуђача за учешће на тендерима , недовољно познавање понуђача о тендерској процедури
Евалуација	наративни и финансијски извештаји Влади АПВ

Приоритет	**II - РАЗВОЈ ИНФРАСТРУКТУРЕ И УСЛОВА ЗА ПРИСТОЈАН ЖИВОТ И РАД**
Мера	**2.9 Унапређење заштите становништва у кризним ситуацијама у циљу подизања квалитета живота грађана и имиџа региона**
Назив програма/пројекта	**Успостављање прекограничног УНЕСЦО резервата биосфере "Мура-Драва-Дунав"**
Циљ пројекта	Формирање и адеватно управљање, на заједничким и усаглашеним основама, подручја заштићених и очуваних природних целина у Аустрији, Словенији, Мађарској, Хрватској и Србији, унутар прекограничног резервата биосфере "Мура-Драва-Дунав", у оквиру програма УНЕСЦО Човек и биосфера", у циљу очувања природних вредности и одрживог коришћења природних ресурса на уздуж три велике европске реке.
Кратак опис пројекта	Формирање пркеограничног резервата биосфере "Мура-Драва-Дунав" следи определење министара задужених за животну средину Аустрије, Словеније, Мађарске, Хрватске исказано у међуминистарској декларацији која је потписана у 11. марта 2011. у Будимпешти, да се на подручју уздуж Дунава, Драве и Муре у наведеним земљама успостави ово прекогранично заштићено подруччје. У име Републике Србије, Покрајински завод за заштиту природе је израдио и 29. септембра 2013. номиновао за овај резерват биосфере на површини од 176.636 хектара. Покрајински завод за заштиту природе је кооордининатор управљачких тела предложеног резервата биосфере а пројектне активности подразумевају активности самог управљачког тела - Савета заинтересованих страна Резервата биосфере, на успостављању и реализацији функција овог подручја: заштита, подршка и развој.
Надлежности	ПЗЗП
Носиоци пројекта	ПЗЗП
Географска подручја (окрузи и општине) у којима ће програм бити имплементиран	Западно-бачки управни округ: Град Сомбор, Општина Апатин, Општина Оџаци, Јужно-бачки управни округ: Општина Бач, Општина Бачка Паланка.
Активности на пројекту	Израда номинације и номиновање подручја за резерват биосфере, сарадња са Комитетом за УНЕСЦО Министарства спољних послова, сарадња са представницима стручних институција заштите природе/министарстава зуадужених за заштиту животне средине Аустрије, Словеније, Мађарске и Хрватске уунутар Координационог савета резервата биосфере, координисање радом Савета заинтересованих страна резервата биосфере, координисање радом Савета општинских форума заинтересованих страна резервата биосфере, сарадња заинтересованих страна на испуњаавању функција резервата биосфере путем пројектног рада.
Трајање пројекта (према фазама, у месецима)	Пројекат траје од 2011. године и нема дефинисан завршетак. Прва фаза подразумева консултациони процес са заинтересованих+м странама и трајала је у периоду 2011-2013. Друга фаза започела је подношењем номинације, док трећа започиње проглашењем резервата биосфере (2014).
Финансијски план за реализацију програма/пројекта	
Очекивани резултати програма/пројекта	Формирање и адекватно управљање прекограничним резерватом биосфере, на основу програмских/стратешких докумената УНЕСЦО програма "Човек и биосфере" и у координацији између пет држава, како би се подржала презентација подручја и ојачале могућности његовог одрживог коришћења. Повећање свести и нивоа активности локалних заједница и привреде ослоњене на Резерват биосфере у његовој промоцији
Индикатори резултата	Величина еколошко значајних подручја и дужина еколошких коридора на подручју АПВ; број израђених планова управљања делова еколошке мреже; дужина издвојених, односно формираних пуфер појасева; дужина издвојених, односно подизаних мултифункционалних пољозаштитних појасева; број уређених локација у функцији сеоског, ловног и еко-туризма: уређена места за

	одмор, осматрачице птица, стазе за шетање, јахање, трим-стазе; повећање нових објеката и локација које користе традиционалне облике сеоских активности за туристичке сврхе (етно-салаши, рибарске куће, чобанске колибе и сл.); број нових манифестација у оквиру сеоског туризма који се оснивају на традиционалном коришћењу природних ресурса; , број ноћења у туристичким објектима рурлних области; раст броја сеоских домаћинства укључених у туристичке активности; број локалних самоуправа и цивилних организација укључених у управљање еколошком мрежом.
Индикатори ефеката	Врсте и број јединки традиционалних раса/варијетета дивљих биљака и животиња које се узгајају на подручју Резервата биосфере; дистрибуција традиционалних раса/варијетета у резервату биосфере; број домаћинстава коге гаје традиционалне расе; број посетилаца резервата биосфере; број објеката које нуде услуге резервата биосфере; број пројеката које развијају функције резервата биосфере у области: заштите, подршке и развоја: генерисани профит пре и након проглашења резервата фиосфере; број научних и стручних публикација о резервату биосфере, број састанака Савета заинтересованих страна резервата биосфере и степен укључености појединих заинтересованих страна.
Начин извештавања	Годишњи извештај о реализацији пројекта, извештаји са састанака заинтересованих срана, годишњи извештај о раду Покрајинског завода за заштиту природе
Писани документ о реализацији пројекта	**Institute for Nature Conservation of Vojvodina Province: Nomination Form for the Establishment of UNESCO Biosphere Reserve Mura-Drava-Danube. Novi Sad, 2013**
Процена ризика	Варијације у заинтересованости учесника пројекта за његову реализацију, неадекватна институционална подршка.
Евалуација	Израда и попуњавање евалуационих листића од стране учесника пројекта и њихова анализа.

Приоритет	**II - РАЗВОЈ ИНФРАСТРУКТУРЕ И УСЛОВА ЗА ПРИСТОЈАН ЖИВОТ И РАД**
Мера	**2.9 Унапређење заштите становништва у кризним ситуацијама у циљу подизања квалитета живота грађана и имиџа региона**
Назив програма/пројекта	**Ка свеобухватном систему против насиља над женама у АП Војводини**
Циљ пројекта	Унапређен систем заштите од насиља над женама на територији АП Војводини и повећан степен информисаности о проблему насиља и мерама заштите
Кратак опис пројекта	Пројекат предвиђа спровођење мера које су дефинисане покрајинском стратегијом за заштиту од насиља у породици и других облика родно заснованог насиља на територији АП Војводине (нацрт стратегије је у изради)
Надлежности	предлагање и спровођење мера афирмативне акције у циљу побољшања економског и друштвеног положаја жена, нарочито рањивих група жена, као и елиминације насиља над женама и насиља у породици
Носиоци пројекта	Покрајински секретаријат за привреду, запошљавање и равноправност полова и партнерске невладине организације
Географска подручја (окрузи и општине) у којима ће програм бити имплементиран	АП Војводина
Активности на пројекту	спровођење основних и специјалистичких едукација професионалаца у надлежних институцијама из области спречавања насиља у породици; подршка у спровођењу локалних споразума о сарадњи надлежних институција у случајевима насиља насиља над женама у породично-партнерском контексту; информисање јавности о насиљу у породици и службама подршке; спровођење истраживања о распрострањености насиља у АП Војводини и одговору институција на насиље развој и имплементација програма за економско оснаживање жена које су изложене насиљу развој и имплементација програма за подршку женама из посебно угрожених категорија друштва јачање координираног деловања институција на покрајинском и локалном нивоу подршка невладиним организацијама које пружају услуге подршке и заштите од насиља у породици подршка унапређењу система размене података између надлежних служби о пријављеним случајевима насиља
Трајање пројекта (према фазама, у месецима)	2014-2017
Финансијски план за реализацију програма/пројекта	Укупно: 2014-25.915.810,00 2015-76.000.000,00 2016-76.000.000,00 2017-76.000.000,00 Буџет: 2014-12.000.000,00 2015-7.600.000,00 2016-7.600.000,00 2017-7.600.000,00
Очекивани резултати програма/пројекта	Унапређени капацитети институција за координирано решавање случајева насиља, већа свест о неприхватљивости насиља
Индикатори резултата	број општина у којима постоји мултисекторски облик заштите од насиља у породици и партнерским односима број жена у општинама АП Војводине која користе услуге заштите и подршке од насиља у породици у односу на претходни период % жена из посебно угрожених категорија које користе услуге заштите и подршке од насиља у породици у односу на претходни период број специјализованих услуга за заштиту и подршку у случајевима насиља број општина које финансирају услуге подршке и заштите од насиља у породици и партнерским односима
Индикатори ефеката	број пријављених случајева насиља у породици Број процесуираних случајева насиља у породици број изречених мера заштите у судским процесима случајева насиља у

	породици број кривичних пресуда за насиље у породици
Начин извештавања	наративно и финансијско
Писани документ о реализацији пројекта	
Процена ризика	средњи
Евалуација	– Ex-ante евалуација, – On-going евалуација, – Interim евалуација, – Mid-term евалуација – Ex-post евалуација.

Приоритет	**II - РАЗВОЈ ИНФРАСТРУКТУРЕ И УСЛОВА ЗА ПРИСТОЈАН ЖИВОТ И РАД**
Мера	**2.9. Унапређење заштите становништва у кризним ситуацијама у циљу подизања квалитета живота грађана и имиџа региона**
Назив програма/пројекта	**Израда пројектно-техничке документације за регионални систем водоснабдевања општина Бечеј и Нови Бечеј.**
Циљ пројекта	Унапређење квалитета живота грађана општина Бечеј и Нови Бечеј кроз обезбеђење воде за пиће, квалитета прописаног одговарајућим Правилником.
Кратак опис пројекта	Бечеј се снабдева водом са сопственог изворишта са могућношћу проширења, а које располаже довољним резервама воде, што је и потврђено детаљним хидрогеолошким испитивањима и математичким моделима за различите нивое експлоатације. Бунарска вода припада категорији "Б", односно не захтева комплексно пречишћавање, и постојећим третманом у станици за кондиционирање воде постиже се квалитет воде за пиће, у потпуности према захтевима Правилника о хигијенској исправности воде за пиће. У насељеним местима општине Бечеј водоснабдевање је организовано по сепаратном систему, из појединачних бунара, уз мешање "беле" и "жуте" воде (са повишеним садржајем метана, арсена, амонијака, органских материја, бора, гвожђа, натријума) без кондиционирања и континуалне дезинфекције, што представља реалан здравствени ризик. Са друге стране, у целој Општини Нови Бечеј користи се нетретирана подземна вода категорије "Х" (са повишеним садржајем арсена, амонијака, органских материја, бора, гвожђа, натријума) за јавно водоснабдевање. За кондиционирање овакве подземне воде потребно је комплексно, захтевно технолошко и веома скупо решење у циљу добијања квалитета воде за пиће. Реалну основу за предложени пројекат представља: доказане довољне резерве воде на изворишту Бечеј; квалитет сирове воде у Бечеју; довољан капацитет постојеће станице за кондиционирање воде у Бечеју; удаљености Бечеј-Бачко Петрово Село и Бечеј - Бачко Градиште (у општини Бечеј) и удаљеност Бечеј-Нови Бечеј(-Кумане) које не прелазе 11км. Реализацијом овог пројекта обезбедило би се водоснабдевање исправном водом за пиће у две суседне општине, који припадају Јужно-бачком и Средње-банатском округу, те се стога може квалификовати као регионални систем водоснабдевања, који би имао конзумно подручје од око 60.000 становника. У претходном периоду општине Бечеј и Нови Бечеј су кроз процес планирања пројекта усвојиле следећа документа: 1.Решење о одређивању чланова централне радне групе за реализацију пројекта регионалног водовода, РС АПВ Општина Нови Бечеј, бр.И 02-325-3/2011,04.05.2011. године. 2. Решење о именовању радног тима, РС АПВ Општина Бечеј, бр.ИИ 023-107/2011, 07.06.2011.године. 3. Споразум о сарадњи на реализацији пројекта "Израда пројектно-техничке документације за регионални систем водоснабдевања општина Бечеј и Нови Бечеј", РРА Бачка, бр.435 од 06.12.2011.године.
Надлежности	Локалне самоуправе Бечеј и Нови Бечеј, Покрајински секретаријат за привреду, запошљавање и равноправност полова .
Носиоци пројекта	Општина Бечеј, Општина Нови Бечеј, Предузеће „Водоканал“ Бечеј, ЈП "Комуналац" Нови Бечеј, Дирекција за изградњу Бечеј, Дирекција за изградњу Нови Бечеј, Регионална развојна агенција Бачка, Регионални центар за друштвено економски развој Банат.
Географска подручја (окрузи и општине) у којима ће програм бити имплементиран	Општина Бечеј (Јужнобачки округ) и општина Нови Бечеј (Средњобанатски округ).
Активности на пројекту	Израђен Генерални пројекат са претходном студијом оправданости;
	Израђен Идејни пројекат са студијом оправданости.
Трајање пројекта	12 месеци
(према фазама, у месецима)	
Финансијски план за реализацију програма/пројекта	Износ средстава
	12.000.000,00 РСД

	Извор средстава
	Сопствена средства: 3.600.000,00 РСД
	Други фондови (покрајински, национални, ЕУ): 8.400.000,00 РСД.
	Извесност добијања средстава
	У складу са расписаним конкурсима.
Очекивани резултати програма/пројекта	Обезбеђење предуслова (неопходне пројектно техничке документације) за изградњу регионалног водовода који ће омогућити водоснабдевање водом квалитетне воде за пиће, у довољној количини, путем одрживог система регионалног водовода Бечеј - Нови Бечеј, уз снижење оперативних трошкова по 1м3 кондициониране воде за пиће.
Индикатори резултата	1. Генерални пројекат са претходном студијом оправданости;
	2. Идејни пројекат са студијом оправданости;
	3. Број становника који имају адекватан приступ пијаћој води;
	4. Број индустријских објеката и пољопривредних газдинстава који имају приступ адекватном водоснабдевању;
Индикатори ефеката	
	Генерални пројекат са претходном студијом оправданости и Идејни пројекат са студијом оправданости, који произилази из Генералног пројекта са претходном студијом оправданости, и неопходних подлога за израду, указаће на бенефите регионалног система водоснабдевања, који се огледају првенствено у унапређењу животног стандарда становника општина Бечеј и Нови Бечеј путем обезбеђења здравствено исправне и довољне количине воде за пиће. Истовремено, реализацијом овог пројекта, обезбедио би се одржив систем кроз: 1. континуални мониторинг изворишта, 2. оптимизацију експлоатације аквифера, 3. унапређену енергетску ефикасност путем фреквентно управљаних пумпи, 4. еколошки и енергетски оправдано искоришћење метана ослобођеног дегазацијом, 5. снижење оперативних трошкова по 1 м3 произведене воде за пиће, и 6. формирање тарифног система заснованог на економским принципима.
	И Израда неопходне пројектно-техничке документације је предуслов за обезбеђење финансијских средстава за реализацију пројекта изградње регионалног водоводног система за општине Бечеј и Нови Бечеј.
Начин извештавања	Наративни и финансијски извештај по завршетку пројекта (након 12 месеци).
Писани документ о реализацији пројекта	
Процена ризика	1. Обезбеђивање финансијских средстава (средњи);
	2. Промене политичке воље за реализацију пројекта (мали);
	3. Додатна девастација постојећег система водоснабдевања (висок).
Евалуација	Према фазама у процесу реализације пројекта:
	– Пре почетка (ex ante),
	– По завршетку (ex post).
	Евалуација ће обухватити: евалуацију учесника самог процеса спровођења пројекта, евалуацију садржаја пројекта, као и постигнутих резултата и ефеката.

Приоритет	**II - РАЗВОЈ ИНФРАСТРУКТУРЕ И УСЛОВА ЗА ПРИСТОЈАН ЖИВОТ И РАД**
Мера	**2.9. Унапређење заштите становништва у кризним ситуацијама у циљу подизања квалитета живота грађана и имиџа региона**
Назив програма/пројекта	**Израда пројектно-техничке документације за изградњу деоница државног пута I реда Врбас-Кула-Сомбор, са краком путног правца Бездан-Батина (веза коридор X-коридор VII)**
Циљ пројекта	Унапређење друмског саобраћаја које ће допринети одрживом привредном развоју и подизању квалитета живота грађана.
Кратак опис пројекта	Град Сомбор и општине Кула и Врбас имају изузетно повољан географски положај за развој свих видова саобраћаја, где се по важности истиче друмски саобраћај чији потенцијали у довољној мери нису искоришћени. При изради просторног плана Републике Србије, Град Сомбор, као и Западнобачки округ оцењен је као саобраћајно неприступачан. Поред неспорне потребе да се постојеће друмске саобраћајнице и саобраћајне површине модернизују, потребно је планирати нове садржаје и то кроз изградњу нових саобраћајница. Такође, проблем транзитних путева потребно је решавати дислокацијом, кроз изградњу саобраћајнице за брзи моторизовани саобраћај од а према Сомбору, и ка граничном прелазу према Хрватској. Услед интензивног и све јачег протока саобраћаја повећан је ризик по безбедност становништва, затим бука, загађеност ваздуха, вибрације, прашина и сл. На пример, у општини Кула, трасом регионалног пута Р-101 и магистралног пута М-3 дневно прође око 6000 возила што доводи до преоптерећености и закрчења тешким саобраћајем. Проблем преоптерећености се ствара посебно приликом кампање шећерне репе у шећерани у Црвенки. Интензитет саобраћаја је изражен и у другим општинама/граду , где неретко пролази и кроз главне улице. Велика фреквенција саобраћаја проузрокује проблеме: високе загађености ваздуха у деловима насеља који су у близини саобраћајница, бука, перманентно уништавање магистралног пута и оштећења зграда поред самог пута и сл. Значајан проблем региона је и наслеђена саобраћајна инфраструктура из почетка прошлог века, која није дефинисана у складу са друштвено-економским развојем. Изградња деонице државног пута I реда Врбас-Кула-Сомбор, са краком путног правца Бездан-Батина (веза коридор X- коридор VII) била би од вишеструке развојне користи за све локалне самоуправе које се налазе на том потезу. Релизацијом пројекта индустријска зона Кула-Врбас и индустријска зона: Сомбор, би постале интересантније за инвеститоре јер би се изградњом деонице знатно побољшале прилике, скратио путни правац и убрзао промет робе. Саобраћајним повезивањем коридора VII и коридора X обезбедила би се саобраћајна приступачност Западнобачког и Јужнобачкиг округа, што би значајно утицало на повећање страних улагања. Нови саобраћајни капацитети ће додатно привући транзитни саобраћај дуж овог правца и омогућити висок ниво саобраћајне услуге у међурегионалном и међународном повезивању, као и комфор и безбедност свим учесницима у саобраћају, те смањити негативне ефекте по околину, безбедност и здравље становништва.
Надлежности	Локалне самоуправе Врбас, Кула, град Сомбор, ЈП Путеви Србије, Покрајински секретаријат за привреду, запошљавање и равноправност полова .
Носиоци пројекта	Град Сомбор, Општина Кула, Општина Врбас, Регионална развојна агенција Бачка, Покрајински секретаријат за привреду, запошљавање и равноправност полова .
Географска подручја (окрузи и општине) у којима ће програм бити имплементиран	Град Сомбор (Западнобачки округ), Општина Врбас (Јужнобачки округ) и Општина Кула (Западнобачки округ)
Активности на пројекту	Израда пројектно-техничке документације за изградњу деонице државног пута Iб реда Врбас-Кула-Сомбор, са краком путног правца Бездан-Батина (веза коридор X-коридор VII).
Трајање пројекта	12 месеци

(према фазама, у месецима)	
Финансијски план за реализацију програма/пројекта	Износ средстава
	44.959.009,00 РСД
	Извор средстава
	Други фондови (покрајински, национални, ЕУ): 44.959.009,00 РСД.
	Извесност добијања средстава
	У складу са расписаним конкурсима.
Очекивани резултати програма/пројекта	Дефинисан Генерални пројекат са претходном студијом оправданости деонице државног пута Iб реда Врбас- Кула-Сомбор са краком Бездан-Батина (веза коридор X – коридор VII).
Индикатори резултата	1. Генерални пројекат са претходном студијом оправданости;
	2. Број километара пута који обухваћеног ПТД.
Индикатори ефеката	
	Обезбеђење предуслова (неопходне пројектно-техничке документације) за изградњу деонице државног пута Iб реда Врбас-Кула-Сомбор, са краком Бездан-Батина (веза коридор X- коридор VII) који ће омогућити одрживом привредном развоју и подизање квалитета живота грађана.
	Предности изградње деонице државног пута Iб реда Кула-Врбас Сомбор, са краком Бездан-Батина (веза коридор X-коридор VII) су: измештање транзитног саобраћаја, формирање нових индустријских зона, оживљавање граничних прелаза Бачки Брег и Бездан, скраћење путовања за око 150 км из земаља западне Европе према југу, повратни позитивни утицај на укупни друштвено-економски развој региона, као и интеграција и интернационализација Србије и Војводине са Европом.
Начин извештавања	Наративни и финансијски извештај по завршетку пројекта (након 12 месеци).
Писани документ о реализацији пројекта	
Процена ризика	1. Обезбеђивање финансијских средстава (средњи);
	2. Евентуалне измене битних елемената при изради ПТД (висок);
	3. Избор неадекватног подуговорача за израду ПТД (низак).
Евалуација	Према фазама у процесу реализације пројекта:
	– Пре почетка (ех анте),
	– По завршетку (ех пост,).
	Евалуација ће обухватити: евалуацију учесника, самог процеса спровођења пројекта, евалуацију садржаја пројекта, као и постигнутих резултата и ефеката.

Приоритет	**II - РАЗВОЈ ИНФРАСТРУКТУРЕ И УСЛОВА ЗА ПРИСТОЈАН ЖИВОТ И РАД**
Мера	**2.9. Унапређење заштите становништва у кризним ситуацијама у циљу подизања квалитета живота грађана и имиџа региона**
Назив програма/пројекта	**Реконструкција и изградња пута првог Б. реда бр.19 деоница од Ердевика до Бачке Паланке и веза са Државним путем бр.12 са изградњом моста на реци Дунав**
Циљ пројекта	· Повезивање административног центра Бачке Паланке са насељеним местом Нештин и насељеним местом Визић
	· Повезивање саобраћајницом сремске и бачке обале Дунава, заобилазећи Гранични прелаз Републике Србије и Републике Хрватске
	· Саобраћајно повезивање Републике Србије и Бих (Република Српска) Гранични прелаз Сремска Рача
Кратак опис пројекта	
	Санација и рехабилитација постојећег коловоза који ће бити саставни део Државног пута 1Б. бр.19 и изградња недостајућег дела пута на постојећој траси као и изградња моста на реци Дунав.
Надлежности	Министарство саобраћаја
	ЈП“Путеви Србије“
	Општина Бачка Паланка
	Покрајински секретаријат за привреду, запошљавање и равноправност полова .
Носиоци пројекта	Општина Бачка Паланка
	ЈП“Путеви Србије“, Покрајински секретаријат за привреду, запошљавање и равноправност полова .
Географска подручја (окрузи и општине) у којима ће програм бити имплементиран	Општина Бачка Паланка, Општина Шид, Јужнобачки округ, Сремски округ
Активности на пројекту	Израда пројектно-техничке неопходне документације
	Решавање имовинско-правних односа за потребе реализације пројекта
	Извођење радова на терену
Трајање пројекта	5 година
(према фазама, у месецима)	
Финансијски план за реализацију програма/пројекта	Износ средстава
	5.700.000.000,00 РСД
	Извор средстава
	Представити финансијски портфолио пројекта (буџет, ЕУ фондови, фондови АП Војводине и сл.).
	Буџет Општине Бачка Паланка, Буџет републике Србије, Средства ЕУ
	Извесност добијања средстава
	ВИСОКА
Очекивани резултати програма/пројекта	· Растерећење Града Новог Сада у смислу преоптерећеног саобраћајног центра
	· Растерећење саобраћајнице Иришки венац
	· Успостављање директне саобраћајне везе између сремскеи бачке стране обале Дунава, без потреба улаза у републику Хрватску , проласка царинских процедура и граничног прелаза.
Индикатори резултата	1.Обезбеђење предуслова за (неопходне пројектно-техничке документације) за израду путног правца;
	2. Смањен број путничких возила на Иришком венцу
	3. укидање потребе за царинским прелазима на поменутом правцу
Индикатори ефеката	-Повећана комуникација становништва општине Бачка Паланка;

	-Позитивни социјални и економски утицаји на насеља Нештин и Визић;
	-Скраћење путне везе са Београдом.
Начин извештавања	-Приказ пројектно-техничке документације;
Писани документ о реализацији пројекта	-Одлуке и протоколи о сарадњи, извештаји;
	- Наративно и финансијско извештавање –током трајања пројекта и по завршетку пројекта (на годишњем нивоу, по завршетку пројекта).
Процена ризика	-Обезбеђење финансијских средстава (средњи);
	-Промене политичке воље за реализацију пројекта (средњи);
	-Додатна девастација постојећег система саобраћајне мреже (средњи).
Евалуација	Према фазама у процесу реализације пројекта:
	– Пре почетка (ех анте),
	– По завршетку (ех пост, финал).
	Евалуација ће обухватити: евалуацију учесника, самог процеса спровођења пројекта, евалуацију садржаја пројекта, као и постигнутих резултата и ефеката.

Приоритет	**II - РАЗВОЈ ИНФРАСТРУКТУРЕ И УСЛОВА ЗА ПРИСТОЈАН ЖИВОТ И РАД**
Мера	**2.9 Унапређење заштите становништва у кризним ситуацијама у циљу подизања квалитета живота грађана и имиџа региона**
Назив програма/пројекта	**Издвајање мултифункционалних елемената еколошке мреже и њихова интеграција у одрживи развој руралних области**
Циљ пројекта	Формирање кохерентне, мултифункционалне мреже заштићених подручја и станишта значајних за очување биолошке разноврсности који испољава и друге функције, од којих су најзначајнија заштита плодног земљишта, подземних и површински вода, развој ловног и сеоског туризма.
Кратак опис пројекта	Издвајање и унапређењења стања мултифункционалне еколошке мреже се одвија у складу са потребама појединачних области. Еколошка мрежа, поред своје примарне функције у очувању биолошке разноврсности расцепканих и изолованих станишта, има важну улогу и у заштити природних ресурса. С обзиром на очекиване климатске промене, прирорите је заштита подземних и површинских вода. У сарадњи са сектором водопривреде, потребно је проценити најефикаснији начин формирања пуфер појасева унутар еколошке мреже ради смањења дифузног загађење са аграрних површина. Ревизијом планова регулација вода потребно је искористити способност влажних станишта да имају улогу природних ретензија и на тај начин смањити локалне потребе за одводњавање, односно ризик од поплава. Неопходно је интегрисати еколошке коридоре у заштиту плодног земљишта од ерозије и у развијању ловних ресурса. Делови простора еколошке мреже могу да се користе за рекреацију (шетачке и јахачке стазе). Уређењем простора еколошке мреже се проширује туристичка понуда сеоског и еко-туризма побољшањем визуелних карактеристика предела и отварањем могућности за нове активности (посматрање птица, јахање, формирањем туристичких стаза у руралним обалстима итд.).
Надлежности	ПЗЗП, Покрајински секретаријат за животну средину и одрживи развој,
Носиоци пројекта	Покрајински завод за заштиту природе
Географска подручја (окрузи и општине) у којима ће програм бити имплементиран	Цело подручје АПВ
Активности на пројекту	Валоризација природних вредности и угрожавајућих фактора на терену и уношење резултата у бази података Завода. Утврђење могућности пратећих функција елемената мреже у сарадњи са корисницима простора и са институцијама других сектора. Дефинисање мере заштите и унапређења, као и могућности одрживог коришћења за израду планова управљања, пружање стручне помоћи управљачима еколошке мреже.
Трајање пројекта (према фазама, у месецима)	Пројекат траје од 2014. до 2020. године и остварује се у три фазе, које се на појединачним подручјима одвијају сускцесивно 1. Идентификација елемената еколошке мреже на катастарским подлогама са посебним освртом на еколошке коридоре(2014-2016); 2. Интеграција елемената еколошке мреже у развојне планове сектора водопривреде, пољопривреде и туризма (2015-2020); 3. Кординација израде планова управљања за појединачне делове еколошке мреже (2016-2020).
Финансијски план за реализацију програма/пројекта	
Очекивани резултати програма/пројекта	Формирање еколошке мреже на подручју АПВ, израда планова управљања за појединачне делове еколошке мреже, формирање пуфер појасева поред језера, акумулација и канала, формирање мултифункционалних пољозаштитних појасева, проширење туристичке понуде сеоског, ловног и еко-туризма формирањем нових стаза за рекреацију (шетање, јахање, трим-стазе), укључење локалног становништва у управљање еколошком мрежом.

Индикатори резултата	Величина еколошко значајних подручја и дужина еколошких коридора на подручју АПВ; број израђених планова управљања делова еколошке мреже; дужина издвојених, односно формираних пуфер појасева; дужина издвојених, односно подизаних мултифункционалних пољозаштитних појасева; број уређених локација у функцији сеоског, ловног и еко-туризма: уређена места за одмор, осматрачице птица, стазе за шетање, јахање, трим-стазе; повећање нових објеката и локација које користе традиционалне облике сеоских активности за туристичке сврхе (етно-салаши, рибарске куће, чобанске колибе и сл.); број нових манифестација у оквиру сеоског туризма који се оснивају на традиционалном коришћењу природних ресурса; , број ноћења у туристичким објектима рурлних области; раст броја сеоских домаћинства укључених у туристичке активности; број локалних самоуправа и цивилних организација укључених у управљање еколошком мрежом.
Индикатори ефеката	Стабилизација величине популација заштићених и строго заштићених врста; побољшање стања станишта приоритетних за заштиту; раст функционалних повезаности метапопуилација и изолованих популација угрођжених дивљих врста; побољшање стања површинских вода; смањење деградације плодног земљишта у близини елемената еколошке мреже; стабилно стање популација ловне дивљачи, повећани приходи ловачких организација од ловног туризма, повећани приходи од сеоског туризма; повећани број запослених у рураљлним областима; повећани приходи управљача заштићених добара од еко-туризма.
Начин извештавања	
Писани документ о реализацији пројекта	**Покрајински завод за заштиту природе: Средњорочни програм заштите природних добара за период 2011.-2020.**
Процена ризика	
Евалуација	

Приоритет	**II - РАЗВОЈ ИНФРАСТРУКТУРЕ И УСЛОВА ЗА ПРИСТОЈАН ЖИВОТ И РАД**
Мера	**2.9. Унапређење заштите становништва у кризним ситуацијама у циљу подизања квалитета живота грађана и имиџа региона**
Назив програма/пројекта	**Изградња насипа прве одбрамбене линије главног тиског насипа „Макош-Жути Брег“**
Циљ пројекта	Да се обезбеди исти степен сигурности брањеног подручија дуж целог тока Тисе кроз нашу државу.
Кратак опис пројекта	На десној обали Тисе између Аде и Сенте направљена је после 2006. године импровизована одбрамбена линија од км 111+170 до км 107+260. Ради обезбеђења трајног решења потребно је изградити одбрамбену линију са адекватним степеном заштите. Овим радовима би се постигао исти степен сигурности брањеног подручија дуж целог тока Тисе кроз нашу државу. Током одбрана од поплава на Тиси на овој деоници директно је било угрожено око 5000 хектара земљишта које је Тиса плавила, а индиректно су угрожена и насеља Ада и Мол са 20.000 становника и припадајућим атаром и целокупном инфраструктуром. Радови подразумевају изградњу одбрамбене линије са прописаним фактором сигурности.
Надлежности	Република Србија - управљање водама остварује преко ЈВП Воде Војводине (Закон о водама бр. 30/10 и 93/12 члан 23 и 24)
Носиоци пројекта	ЈВП Воде Војводине
Географска подручја (окрузи и општине) у којима ће програм бити имплементиран	Севернобанатски округ, општине Ада и Сента
Активности на пројекту	Грађевински радови
Трајање пројекта (према фазама, у месецима)	3 месеца
Финансијски план за реализацију програма/пројекта	Вредност пројекта: 550.000,00 ЕУР (63.094.130,00 РСД)
	Буџет, ЕУ фондови, фондови Светске Банке, кредити
	Неизвесно
Очекивани резултати програма/пројекта	Изграђен насип
Индикатори резултата	Обезбеђен исти степен сигурности брањеног подручија дуж целог тока Тисе кроз нашу државу. Заштита око 5000 хектара земљишта које је Тиса плавила и насеља Ада и Мол која су била индиректно угрожена. Рест превенције од поплава, економичније спречавање и спровођење великих вода, ефикасније управљање ризицима од поплава.
Индикатори ефеката	Омогућено несметано коришћење земљишта у пољопривредне, индустријске и друге сврхе уз подизање квалитета живота локалног становништва. Индиректни ефекти у очувању привређивања, директни ефекти на расту сигурности живота и привређивања. Очување животне средине.
Начин извештавања	Фазно, према обављеним активностима и по завршетку радова
Писани документ о реализацији пројекта	Пројектна документација и окончана ситуација
Процена ризика	Постоји висок ризик од плављења земљишта на приказаним деоницама, алтернативна решења су краткорочна и економски неисплатива. Утицај природних ризика се смањује имплементацијом пројекта. Могућност планирања ризика.
Евалуација	Према фазама у процесу реализације пројекта

Приоритет	**II - РАЗВОЈ ИНФРАСТРУКТУРЕ И УСЛОВА ЗА ПРИСТОЈАН ЖИВОТ И РАД**
Мера	**2.9. Унапређење заштите становништва у кризним ситуацијама у циљу подизања квалитета живота грађана и имиџа региона**
Назив програма/пројекта	**Санација левообалног дунавског насипа - стабилизација круне насипа на локалитетима: Б. Паланка (1+800-9+850), деоница Бегеч - Челарево, Сомбор (3+461-6+583), деоница Богојево и (49+410-52+400), деоница Бездан**
Циљ пројекта	Да се обезбеди комуникација одбрамбеним насипом током спровођења одбране од поплава
Кратак опис пројекта	На секторима Д.11 Б.Паланка од км 0+000 до км 98+200 (1+800 – 9+850) и Д.12 Сомбор од км 0+000 до км 61+920 (3+461 – 6+583 и 49+410 – 52+400) неопходно је извести трајну заштиту круне насипа, израдом асфалтног застора преко израђене подлоге од туцаника, ради стабилизације и заштите круне насипа. Ови радови су неопходни ради подизања степена сигурности и обезбеђења комуникације одбрамбеним насипом током спровођења одбране од поплава. Радови се могу изводити независно на три поменуте деонице.
Надлежности	Република Србија - управљање водама остварује преко ЈВП Воде Војводине (Закон о водама бр. 30/10 и 93/12 члан 23 и 24)
Носиоци пројекта	ЈВП Воде Војводине
Географска подручја (окрузи и општине) у којима ће програм бити имплементиран	Јужнобачки округ, општина Бачка Паланка и Западнобачки округ, општина Сомбор
Активности на пројекту	Грађевински радови
Трајање пројекта (према фазама, у месецима)	Фазно, 2 месеца
Финансијски план за реализацију програма/пројекта	Вредност пројекта: 1.650.000,00 ЕУР (189.282.390,00 РСД)
	Буџет, ЕУ фондови, фондови Светске Банке, кредити
Очекивани резултати програма/пројекта	Трајно заштићена круна насипа и обезбеђена комуникација
Индикатори резултата	Урађена стабилизација круне насипа и подигнут степен сигурности и слободно кретање возила надлежне службе по круни насипа у току одбране од поплава, и у свим временским приликама. Смањење утицаја природних фактора. Ефикасније оперативно спровођење одбране од поплава.
Индикатори ефеката	Обезбеђена заштита подручја од плављења и стабилност приноса на пољопривредном земљишту датог подручја. Директна корист од сигурности живота и привређивања. Ефикасније и економичније управљање водама.
Начин извештавања	Наративни и финансијски извештај у фазама са евалуацијом резултата.
Писани документ о реализацији пројекта	Пројектна документација и окончана ситуација.
Процена ризика	Постоји висок ризик од плављења земљишта на приказаним деоницама, алтернативна решења су краткорочна и економски неисплатива. Ризик за државу у случају поплава. Сезонски ризици у оперативном извођењу радова.
Евалуација	Према фазама у процесу реализације пројекта.

Приоритет	**II - РАЗВОЈ ИНФРАСТРУКТУРЕ И УСЛОВА ЗА ПРИСТОЈА ЖИВОТ И РАД**
Мера	**2.9. Унапређење заштите становништва у кризним ситуацијама у циљу подизања квалитета живота грађана и имиџа региона**
Назив програма/пројекта	**Санација преводнице и уставе Шебешфок**
Циљ пројекта	Довођење објекта у функционално стање ради одбране од поплава, регулисања нивоа вода, развоја туризма и наутике
Кратак опис пројекта	Бродска преводница Шебешфок налази се на месту уливања канала Баја-Бездан у канал Бездан – Врбас. Изграђена је 1875. године и поседује историјску вредност. Широка је 9,5 метара, комора између доње и горње главе преводнице није озидана већ је остављен трапезни земљани каналски профил. Имала је два пара двокрилних капија окренутих тако да омогућавају пловидбу само у случају виших водостаја у каналу Баја-Бездан у односу на канал Бездан-Бачко Градиште. Објекат се као преводница практично никада није користио, данас се користи као сигурносна устава. Санација има за циљ довођење објекта у фунционално стање ради одбране од поплава и регулисања нивоа вода. Окружење око Шебешфока поседује велики потенцијал за развој туризма.
Надлежности	Република Србија - управљање водама остварује преко ЈВП Воде Војводине (Закон о водама бр. 30/10 и 93/12 члан 23 и 24)
Носиоци пројекта	ЈВП Воде Војводине
Географска подручја (окрузи и општине) у којима ће програм бити имплементиран	Западнобачки округ, општина Сомбор
Активности на пројекту	Грађевински, машински и електро радови
Трајање пројекта (према фазама, у месецима)	Фазно
Финансијски план за реализацију програма/пројекта	Вредност пројекта: 900.000,00 ЕУР (103.244.940,00 РСД)
	Буџет, ЕУ фондови, фондови Светске Банке, кредити
Очекивани резултати програма/пројекта	Довођење преводнице и уставе Шебешфок у функционално стање за потребе одбране од поплава, регулисања нивоа вода, развоја туризма
Индикатори резултата	Саниране преводница и устава у оперативном стању. Повећање капацитета за одбрану од поплава и интегралног управљања водама у каналима Баја-Бездан и Врбас-Бездан. Повећање рационалности у коришћењу воде и објеката
Индикатори ефеката	Могућност регулисања нивоа вода при екстремним вредностима у периоду суша и одбране од поплава. Развој туристичих садржаја уз активно учешће локалне заједнице. Раст услова за одрживи развој објекта. Раст флексибилности у управљању водама.
Начин извештавања	Наративни и финансијски извештај у фазама са евалуацијом резултата
Писани документ о реализацији пројекта	Пројектна документација и окончана ситуација
Процена ризика	Постоји висок ризик од плављења околног земљишта при високим водостајима Дунава, алтернативне мере су краткорочне и економски су неисплатива.
Евалуација	Према фазама у процесу реализације пројекта

Мера 2.10. Инфраструктурна обнова и модернизација урбаних центара у циљу развоја полицентричне структуре

Приоритет	**II - РАЗВОЈ ИНФРАСТРУКТУРЕ И УСЛОВА ЗА ПРИСТОЈАН ЖИВОТ И РАД**
Мера	**2.10. Инфраструктурна обнова и модернизација урбаних центара у циљу развоја полицентричне структуре.**
Назив програма/пројекта	**Израда пројектно-техничке документације за изградњу деоница државног пута I реда Врбас-Кула-Сомбор, са краком путног правца Бездан-Батина (веза коридор X-коридор VII)**
Циљ пројекта	Унапређење друмског саобраћаја које ће допринети одрживом привредном развоју и подизању квалитета живота грађана.
Кратак опис пројекта	Град Сомбор и општине Кула и Врбас имају изузетно повољан географски положај за развој свих видова саобраћаја, где се по важности истиче друмски саобраћај чији потенцијали у довољној мери нису искоришћени. При изради просторног плана Републике Србије, Град Сомбор, као и Западнобачки округ оцењен је као саобраћајно неприступачан. Поред неспорне потребе да се постојеће друмске саобраћајнице и саобраћајне површине модернизују, потребно је планирати нове садржаје и то кроз изградњу нових саобраћајница. Такође, проблем транзитних путева потребно је решавати дислокацијом, кроз изградњу саобраћајнице за брзи моторизовани саобраћај од а према Сомбору, и ка граничном прелазу према Хрватској. Услед интензивног и све јачег протока саобраћаја повећан је ризик по безбедност становништва, затим бука, загађеност ваздуха, вибрације, прашина и сл. На пример, у општини Кула, трасом регионалног пута Р-101 и магистралног пута М-3 дневно прође око 6000 возила што доводи до преоптерећености и закрчења тешким саобраћајем. Проблем преоптерећености се ствара посебно приликом кампање шећерне репе у шећерани у Црвенки. Интензитет саобраћаја је изражен и у другим општинама/граду , где неретко пролази и кроз главне улице. Велика фреквенција саобраћаја проузрокује проблеме: високе загађености ваздуха у деловима насеља који су у близини саобраћајница, бука, перманентно уништавање магистралног пута и оштећења зграда поред самог пута и сл. Значајан проблем региона је и наслеђена саобраћајна инфраструктура из почетка прошлог века, која није дефинисана у складу са друштвено-економским развојем. Изградња деонице државног пута I реда Врбас-Кула-Сомбор, са краком путног правца Бездан-Батина (веза коридор X- коридор VII) била би од вишеструке развојне користи за све локалне самоуправе које се налазе на том потезу. Релизацијом пројекта индустријска зона Кула-Врбас и индустријска зона: Сомбор, би постале интересантније за инвеститоре јер би се изградњом деонице знатно побољшале прилике, скратио путни правац и убрзао промет робе. Саобраћајним повезивањем коридора VII и коридора X обезбедила би се саобраћајна приступачност Западнобачког и Јужнобачкиг округа, што би значајно утицало на повећање страних улагања. Нови саобраћајни капацитети ће додатно привући транзитни саобраћај дуж овог правца и омогућити висок ниво саобраћајне услуге у међурегионалном и међународном повезивању, као и комфор и безбедност свим учесницима у саобраћају, те смањити негативне ефекте по околину, безбедност и здравље становништва.
Надлежности	Локалне самоуправе Врбас, Кула, град Сомбор, ЈП Путеви Србије, Покрајински секретаријат за привреду, запошљавање и равноправност полова .
Носиоци пројекта	Град Сомбор, Општина Кула, Општина Врбас, Регионална развојна агенција Бачка, Покрајински секретаријат за привреду, запошљавање и равноправност полова .
Географска подручја (окрузи и општине) у којима ће програм бити имплементиран	Град Сомбор (Западнобачки округ), Општина Врбас (Јужнобачки округ) и Општина Кула (Западнобачки округ)
Активности на пројекту	Израда пројектно-техничке документације за изградњу деонице државног пута Iб реда Врбас-Кула-Сомбор, са краком путног правца Бездан-Батина (веза коридор X-коридор VII).
Трајање пројекта	12 месеци

(према фазама, у месецима)	
Финансијски план за реализацију програма/пројекта	Износ средстава
	44.959.009,00 РСД
	Извор средстава
	Други фондови (покрајински, национални, ЕУ): 44.959.009,00 РСД.
	Извесност добијања средстава
	У складу са расписаним конкурсима.
Очекивани резултати програма/пројекта	Дефинисан Генерални пројекат са претходном студијом оправданости деонице државног пута Iб реда Врбас- Кула-Сомбор са краком Бездан-Батина (веза коридор X – коридор VII).
Индикатори резултата	1. Генерални пројекат са претходном студијом оправданости;
	2. Број километара пута који обухваћеног ПТД.
Индикатори ефеката	
	Обезбеђење предуслова (неопходне пројектно-техничке документације) за изградњу деонице државног пута Iб реда Врбас-Кула-Сомбор, са краком Бездан-Батина (веза коридор X- коридор VII) који ће омогућити одрживом привредном развоју и подизање квалитета живота грађана.
	Предности изградње деонице државног пута Iб реда Кула-Врбас Сомбор, са краком Бездан-Батина (веза коридор X-коридор VII) су: измештање транзитног саобраћаја, формирање нових индустријских зона, оживљавање граничних прелаза Бачки Брег и Бездан, скраћење путовања за око 150 км из земаља западне Европе према југу, повратни позитивни утицај на укупни друштвено-економски развој региона, као и интеграција и интернационализација Србије и Војводине са Европом.
Начин извештавања	Наративни и финансијски извештај по завршетку пројекта (након 12 месеци).
Писани документ о реализацији пројекта	
Процена ризика	1. Обезбеђивање финансијских средстава (средњи);
	2. Евентуалне измене битних елемената при изради ПТД (висок);
	3. Избор неадекватног подуговорача за израду ПТД (низак).
Евалуација	Према фазама у процесу реализације пројекта:
	– Пре почетка (ех анте),
	– По завршетку (ех пост,).
	Евалуација ће обухватити: евалуацију учесника, самог процеса спровођења пројекта, евалуацију садржаја пројекта, као и постигнутих резултата и ефеката.

Приоритет	**II - РАЗВОЈ ИНФРАСТРУКТУРЕ И УСЛОВА ЗА ПРИСТОЈАН ЖИВОТ И РАД**
Мера	**2.10. Инфраструктурна обнова и модернизација урбаних центара у циљу развоја полицентричне структуре**
Назив програма/пројекта	**Реконструкција и изградња пута првог Б. реда бр.19 деоница од Ердевика до Бачке Паланке и веза са Државним путем бр.12 са изградњом моста на реци Дунав**
Циљ пројекта	· Повезивање административног центра Бачке Паланке са насељеним местом Нештин и насељеним местом Визић
	· Повезивање саобраћајницом сремске и бачке обале Дунава, заобилазећи Гранични прелаз Републике Србије и Републике Хрватске
	· Саобраћајно повезивање Републике Србије и Бих (Република Српска) Гранични прелаз Сремска Рача
Кратак опис пројекта	
	Санација и рехабилитација постојећег коловоза који ће бити саставни део Државног пута 1Б. бр.19 и изградња недостајућег дела пута на постојећој траси као и изградња моста на реци Дунав.
Надлежности	Министарство саобраћаја
	ЈП“Путеви Србије“
	Општина Бачка Паланка
	Покрајински секретаријат за привреду, запошљавање и равноправност полова .
Носиоци пројекта	Општина Бачка Паланка
	ЈП“Путеви Србије“, Покрајински секретаријат за привреду, запошљавање и равноправност полова .
Географска подручја (окрузи и општине) у којима ће програм бити имплементиран	Општина Бачка Паланка, Општина Шид, Јужнобачки округ, Сремски округ
Активности на пројекту	Израда пројектно-техничке неопходне документације
	Решавање имовинско-правних односа за потребе реализације пројекта
	Извођење радова на терену
Трајање пројекта	5 година
(према фазама, у месецима)	
Финансијски план за реализацију програма/пројекта	Износ средстава
	5.700.000.000,00 РСД
	Извор средстава
	Представити финансијски портфолио пројекта (буџет, ЕУ фондови, фондови АП Војводине и сл.).
	Буџет Општине Бачка Паланка, Буџет републике Србије, Средства ЕУ
	Извесност добијања средстава
	ВИСОКА
Очекивани резултати програма/пројекта	· Растерећење Града Новог Сада у смислу преоптерећеног саобраћајног центра
	· Растерећење саобраћајнице Иришки венац
	· Успостављање директне саобраћајне везе између сремскеи бачке стране обале Дунава, без потреба улаза у републику Хрватску , проласка царинских процедура и граничног прелаза.
Индикатори резултата	1.Обезбеђење предуслова за (неопходне пројектно-техничке документације) за израду путног правца;
	2. Смањен број путничких возила на Иришком венцу
	3. укидање потребе за царинским прелазима на поменутом правцу
Индикатори ефеката	-Повећана комуникација становништва општине Бачка Паланка;
	-Позитивни социјални и економски утицаји на насеља Нештин и Визић;
	-Скраћење путне везе са Београдом.

Начин извештавања	-Приказ пројектно-техничке документације;
Писани документ о реализацији пројекта	-Одлуке и протоколи о сарадњи, извештаји;
	- Наративно и финансијско извештавање –током трајања пројекта и по завршетку пројекта (на годишњем нивоу, по завршетку пројекта).
Процена ризика	-Обезбеђење финансијских средстава (средњи);
	-Промене политичке воље за реализацију пројекта (средњи);
	-Додатна девастација постојећег система саобраћајне мреже (средњи).
Евалуација	Према фазама у процесу реализације пројекта:
	– Пре почетка (ех анте),
	– По завршетку (ех пост, финал).
	Евалуација ће обухватити: евалуацију учесника, самог процеса спровођења пројекта, евалуацију садржаја пројекта, као и постигнутих резултата и ефеката.

Приоритет	**II - РАЗВОЈ ИНФРАСТРУКТУРЕ И УСЛОВА ЗА ПРИСТОЈАН ЖИВОТ И РАД**
Мера	**2.10. Инфраструктурна обнова и модернизација урбаних центара у циљу развоја полицентричне структуре**
Назив програма/пројекта	**Осавремењавање техничких и просторних услови у установам образовања као основа за унапређивање система образовања**
Циљ пројекта	Побољшање услова за рад и боравак ученика и наставног особља у установам основног и средњег образовања као и ученичког стандарда. Да би се наставни планови и програми могли одвијати редовно и квалитетно неопходно је да се створе технички и просторни услови као основа за унапређивање система образовања што изискује континуирано одржавање зграда и опреме.
Кратак опис пројекта	Пројектом се планира извођење радова на санацији, адаптацији, текућим поправкама и одржавању објеката установа образовања у АП Војводини што подразумева извођења радова на поправкама система централног грејања, кровова, столарије, фасада, као и на кречењу, фарбању, замени водоводних, канализационих и електричних инсталација и извођењу других грађевинских и грађевинско-занатских радова на објектима које користе установе образовања, а све у циљу отклањања недостатака на објектима и ради побољшања услова и унапређења рада ученика и наставног особља. Такође се планира обнављање дотрајале и застареле опреме за извођење наставе у школама на територији АПВ.
Надлежности	Покрајински секретаријат за образовање, управу и националне заједнице је оснивач установа образовања у АП Војводини,
Носиоци пројекта	Покрајински секретаријат за образовање, управу и националне заједнице, локалне самоуправе и Министарство просвете
Географска подручја (окрузи и општине) у којима ће програм бити имплементиран	На целој територији АПВ
Активности на пројекту	Прикупљање података о стању школских објеката и потребама за санацијом, адаптацијом, текућим поправкама и одржавањем објеката и опремањем установа, разматрање прикупљених података и утврђивање приоритета, извођење радова на санацијама, адаптацијама, текућим поправкама и одржавању објеката и опремње установа образовања у АП Војводини
Трајање пројекта (према фазама, у месецима)	Континуирано (2014, 2015, 2016 година)
Финансијски план за реализацију програма/пројекта	608.875.000,00 динара
	Буџет: 41.200.000,00
	Извесност добијања средстава: Неизвесно
Очекивани резултати програма/пројекта	функционални, безбедни и савремени образовни објекти, опремљени квалитетном и савременом опремом, унапређен васпитно-образовни рад, оспособљени објекти и задовољни корисници
Индикатори резултата	велики број квалитетних и опремљених просторија у објектима,
Индикатори ефеката	безбедно функционисање установа, побољшање енергетске ефикасности објеката, школовање квалитетних кадрова
Начин извештавања	Годишњи наративни и финансијски извештаји
Писани документ о реализацији пројекта	**Извештаји**
Процена ризика	Неизвесно обезбеђивање потребних средстава у буџету АП Војводине, као и у буџетима републике, локалне самоуправе, ЕУ фондова, хаварије на објектима и елементарне непогоде-хитно извођење радова ради редовног одржавања наставе, евентуална-непознавање процедура јавних набавки од стране образовних установа
Евалуација	Једном годишње, по завршетку сваке фазе пројекта

Приоритет	**II - РАЗВОЈ ИНФРАСТРУКТУРЕ И УСЛОВА ЗА ПРИСТОЈАН ЖИВОТ И РАД**
Мера	**2.10. Инфраструктурна обнова и модернизација урбаних центара у циљу развоја полицентричне структуре**
Назив програма/пројекта	**Формирање регионалног центра интеркултуралности Војводине "Музеј Дунава" у Апатину и осталим одабраним јединицама у Војводини**
Циљ пројекта	Имплементација акционог плана за Дунавску стратегију са циљем укључивања нашег подунавља у туристичку понуду еврорегиона као и допринос културној ревитализацији подунавских градова у Војводини. Заштита и очување кроз популарисање вредности богате баштине у областима нашег а европског подунавља са циљем да постане упориште интегралног туризма и културе у овом делу Европе. Да пробуди свест заједнице о потреби чувања специфичног културног идентитета уз највећу вропску реку и за будућност осветли најзначајније беочуге сопствене историје.
Кратак опис пројекта	Намера је да се заједно са заинтерсованим институцијам и организацијама реализује идеја афирмације и презентације интеркултуралности у овом делу дунавске Еврорегије, што спада и у један од приоритета Дунавске стратегије. Пројекта припада тематској области Регионалног просторног плана АПВ: Прекогранична и међународна сарадња у области заштите културног наслеђа и неговања мултикултуралности. Пројекат је предвиђен у приоритетима и стратечким докуметима Општине Апатин и локалних самоуправа које подржавају пројекат. Предвиђен је такође у нацртудокумента Стартегија одрживог развоја СРП Горње Подунавље која се кандидује за Европску повељу за одрживи туризам. Територија данашње Војводине је због специфичног положаја, одувек била изразито миграционо подручје, на којем су се сусретале и прожимале различите културе, језици и конфесије. Немци се у Војводину досељавају почетком XVIII века, када почињу да пристижу из удаљених делова немачких грофовија. Свака заједница тежи очувању сопственог идентитета кроз религију, језик, ношњу. Апатин је данас све значајнији туристички и културни центар на Дунаву у коме постоји изражена свест заједнице о потреби чувања специфичног културног идентитета уз највећу европску реку. Швабе у Апатин стижу 1748. године када почиње колонизација Немаца у данашњу Војводину. Насељавају се занатлије, изучени мајстори, рибари са вишегодишњим исуством. Доносе савременије алате и велике рибарске мреже са којима постижу тако богат улов рибе, о којем у старом завичају нису могли ни сањати, па су тако лов и риболов једно сигурно најстарија занимања у Апатину, као и другим подунавским насељима. Настају зачеци индустрије у Апатину: кудељарство, цигларство, млинарство и производња пива (Апатин је крајем XVIII века израстао у један од највећих трговачких центара на Дунаву за откуп и продају свеже, замрзнуте и сушене рибе. Улов рибе у једном периоду је био чак 7.000.000 кг одрживог коришћења ресурса које поседује на обали Дунава, на локалитету и објектима некадашње Рибарске централе...). Замисао је да се на локацији Шумске управе у Апатину (комплекс и објекат некадашње Рибарске централе) припреми и реализује међурегионални пројекат под радним називом МУЗЕЈ ДУНАВА. Израђен је Елаборат потребне санације објекта Рибарске централе. Поред своје основне вокације прикупљања, чувања, стручне и научне обраде и презентације експоната и докумената, овај центар (музеј) би се одговорно и посвећено бавио културно - просветним, информативним и педагошким радом, у сарадњи са сличним културним установама и организацијама из земље и окружења. Облик овог центра (музеја) као специјализоване установе биће садржајно допуњавање музејске мапе регије, државе и Европе, поред Музеја Дунава у Улму (Немачка) и сличних установа у Мађарској и Хрватској. Истичемо намеру да се ојача даља функционална сарадње са Музејом из Улма, који је заинтересован да буде партнер на пројекту формирања еврорегионалног Музеја

	дунавске мултиетничности у Апатину, и који би пружио техничку подршку у постављању музеалија које датирају и сведоче о доласку немачких колониста у Апатин, године 1748. Такође, у склопу партнерских односа које имамо са словеначким локалним самоуправама, очекујемо њихов допринос у преношењу искустава у реализацијама сличних пројеката и у заједничком аплицирању за бесповратна средства европских фондова.
Надлежности	Правни основ: Закон о утврђивању надлежности Аутономне Покрајине Војводине ("Сл. гласник РС", број: 99/09 и 67/12 – Одлука УС), Закон о култури ((„Сл. Гласник РС“, бр. 72/09), међународне конвенције Институционална надлежност: Општина Апатин, Градски музеј Сомбор, Покрајински завод за заштиту споменика културе Петроварадин, ЈП "Војводинаоде", Покрајински секретаријат за културу и јавно информисање, Покрајински секретаријат за привреду, запошљавање и равноправност полова, Покрајински секретаријат за урбанизам и градитељство, Покрајински секретаријат за локалну самоуправу и међурегионалну сарадњу и локалне самоуправе у региону,
Носиоци пројекта	Општина Апатин Градски музеј Сомбор, ЈВП „Воде Војводине“, ЈП „Војводинашуме“
Географска подручја (окрузи и општине) у којима ће програм бити имплементиран	АПВ; Западнобачки округ
Активности на пројекту	1. Израда Претходне студије оправданости, Елабората о формирању Музеја Дунава и 2. Израда Идејног пројекта реактивације (ревитализације) комплекса некадашње Рибарске централе у Апатину као централног депоа и осталих музејско-туристичких јединица и инфо-пунктова у одабраним објектима региона 3. Припремне активности и извођење радова на ревитализацији музејско-туристичко гпростора у централном објекту у Апатину 4. Уређење музејско-туристичких јединица и инфо-пунктова у одабраним објектима региона 5. Афирмисање и популаризација, видљивост пројекта у јавности (за све време трајања пројекта)
Трајање пројекта (према фазама, у месецима)	2014-2019
Финансијски план за реализацију програма/пројекта	460.000,00 ЕУРА (53.270.000 динара) Износ потребних средстава: Фаза 1. 20.000,00 Евра Фаза 2. 50.000,00 Евра Фаза 3. 350.000,00 Евра Фаза 4. 40.000,00 Евра
	Буџет општине АПатин, буџет АПВ, буџет РС, ЕУ фондови
Очекивани резултати програма/пројекта	Оформљен регинални центар (музеј) интеркултуралност Дунава у Војводини - обновљен централни објекат у некадашњој Рибарској централи у Апатину, уређени музејско-туристички инфо пунктови „Сећања на заједничку прошлост“ у одабраним јединицама из пројекта. Допуњена културна и туристичка понуда региона у области културног туризма- интеркултуралност, туризам Сећања на заједничку прошлост (подунавске швабе, све колонизације Војводине)
Евалуација	

Приоритет	**II - РАЗВОЈ ИНФРАСТРУКТУРЕ И УСЛОВА ЗА ПРИСТОЈАН ЖИВОТ И РАД**
Мера	**2.10. Инфраструктурна обнова и модернизација урбаних центара у циљу развоја полицентричне структуре**
Назив програма/пројекта	**Санација, адаптација и опремање фискултурних сала у АП Војводини**
Циљ пројекта	Унапређење квалитета спровођења наставе физичког васпитања, спортких школских секција, ванаставних активности ученика и стварање услова за укључивање што већег броја становништва у спортске активности на територији АПВ
Кратак опис пројекта	Пројектом се планира обанвљање дотрајале и застареле опшреме за извођее наставе физичког васпитања у школама на териториј АПВ. Такође, санацијом и адаптацијом школских спортских објеката доприноси се квалитетнијим условима за рад деце и омладине како у току наставе, ванаставним активностима, тако и у окивру рада спорткских локалних огранизација.
Надлежности	Члан 39. Закона о утврђивању надлежности Аутономне Покрајине Војводине ("Сл. гласник РС", бр. 99/09), члан 32. Покрајинске скупштинске одлуке о покрајинској управи ("Сл. лист АПВ", бр. 4/10, 4/11, 20/12 и 26/12), те чл. 24. и 25. Покрајинске скупштинске одлуке о буџету АП Војводине
Носиоци пројекта	Покрајински секретеаријат за спорт и омладину
Географска подручја (окрузи и општине) у којима ће програм бити имплементиран	На целој териториј АПВ
Активности на пројекту	Расподела расположивих средстава по конкурсу потенцијалним корисницима средстава (образовне институције) Праћење тока реализације пројеката Наративо и финансијско извештавање
Трајање пројекта (према фазама, у месецима)	Континуирано (2014, 2015, 2016 година)
Финансијски план за реализацију програма/пројекта	50,000,000,00 динара
	Буџет АПВ
	Велика вероватноћа
Очекивани резултати програма/пројекта	Унапређен квалитет спровођења наставе физичког васпитања, спортких школских секција, ванаставних активности ученика и стварање услова за укључивање што већег броја локалног становништва у спортске активности кроз опремање, санацију и адаптацију школских спортких обејката
Индикатори резултата	Број опремљених школских сала на териториј АПВ Број санираних и адаптираних сала на територији АПВ Број деце укључене у школске спортске секције Број корисника школске спортксе инфраструктуре (осим ученика)
Индикатори ефеката	Квалитетет спровођења наставе физичког васпитања уједначен у односу на територијалну припадност
Начин извештавања	Наративни и финансијски извештај на годишњем нивоу. Постоји образац за израду извештаја на сајту Секретаријата.
Писани документ о реализацији пројекта	**Информација о санацији, адаптацији и опремању школских спортских објеката на територији АПВ (подноси се Влади АПВ)**
Процена ризика	Минимална (Евентуална: Непознавање процедура јавних набавки од стране образовних институција)
Евалуација	Једном годишње, по завршетку сваке фазе пројекта

Приоритет	**II - РАЗВОЈ ИНФРАСТРУКТУРЕ И УСЛОВА ЗА ПРИСТОЈАН ЖИВОТ И РАД**
Мера	**2.10. Инфраструктурна обнова и модернизација урбаних центара у циљу развоја полицентричне структуре**
Назив програма/пројекта	**РЕГИОНАЛНИ ТРЕНАЖНИ ЦЕНТРИ АП ВОЈВОДИНЕ**
Циљ пројекта	Основни циљ пројекта јесте препознавање регионалних спортских центара од значаја за АП Војводину
Кратак опис пројекта	У првој фази пројекта планирано је препознавање регионалних тренажних центара (евиденција свих центара, обрада података, бодовање и категоризација), док се у другој фази планира побољшање услова за бављење спортом у препознатим центрима (санација, адаптација и опремање).
Надлежности	Покрајински секретаријат за спорт и омладину, Члан 39. Закона о утврђивању надлежности Аутономне Покрајине Војводине ("Сл. гласник РС", бр. 99/09), члан 32. Покрајинске скупштинске одлуке о покрајинској управи ("Сл. лист АПВ", бр. 4/10, 4/11, 20/12 и 26/12), те чл. 24. и 25. Покрајинске скупштинске одлуке о буџету АП Војводине, члан 133. и2 34, Закона о спорту ("Сл. гласник РС", бр. 24/2011).
Носиоци пројекта	Покрајински секретаријат за спорт и омладину
Географска подручја (окрузи и општине) у којима ће програм бити имплементиран	АП Војводина, у свим окрузима АПВ најмање по један регионални тренажни центар
Активности на пројекту	Прва и основна активност је анализа комплетног стања спортске инфраструктуре у АП Војводини. Након тога ће се на основу прикупљених података донети одлука о мрежи региопналних тренажних центара у АП Војводини. Следећа и најважнија активност јесте суфинансирање санације, адаптације и опремања препознатих центара.
Трајање пројекта (према фазама, у месецима)	I фаза (2014.): прикупљање података о свим спортским објектима у АП Војовдини ; II фаза (2014-2015.): категоризација спортских центара и проглашење регионалних тренажних центара у АП Војводини; III фаза (2015-2016.): суфинансирање санације, адаптације и опремања препознатих центара тј. утврђивање намене спортских центара по гранама спорта и потписивање уговора о дугорочној сарадњи између Покрајинског секретаријата за спорт и омладину и тренажних центара са тачно дефинисаним односима по питању улагања и коришћења спортских центара од стране грађана АП Војводине.
Финансијски план за реализацију програма/пројекта	30.000.000 дин (2014.: 10.000.000,00, 2015.: 10.000.000,00, 2016.: 10.000.000,00)
	Буџет АПВ
	Извесно
Очекивани резултати програма/пројекта	Повећање броја корисника спортских центара у АП Војводини и стварање адекватних услова за бављење врхунским, квалитетним и рекреативним спортом у АП Војводини.
Индикатори резултата	Број грађана који се баве врхунским спортом у АП Војводини; Број грађана који се баве квалитетним спортом у АП Војводини; Број грађана који се баве спортом за све у АП Војводини; Број опремљених спортских центара у АП Војводини; Број спортских кампова покрајинских гранских савеза који су организовани у регионалним тренажним центрима АП Војводине;
Индикатори ефеката	Доступност квалитатних спортских садржаја како за врхунски и квалитетан спорт тако и за спорт за све на целој територији тј. у свим окрузима АПВ.
Начин извештавања	Наративни и финансијски извештај на годишњем нивоу, који ће бити на сајту Секретаријата.
Писани документ о реализацији пројекта	**Пројекат "Регионални тренажни центри АП Војводине"**
Процена ризика	Неће бити обухваћени сви регионални тренажни центри у АП Војводини (свакако заслужују да се нађу на овом списку) због ограниченог буџета за ову

	намену.
Евалуација	Једном годишње, по завршетку сваке фазе пројекта.

Приоритет	**II - РАЗВОЈ ИНФРАСТРУКТУРЕ И УСЛОВА ЗА ПРИСТОЈАН ЖИВОТ И РАД**
Мера	**2.10. Инфраструктурна обнова и модернизација урбаних центара у циљу развоја полицентричне структуре**
Назив програма/пројекта	**ШТЕДЉИВА ЈАВНА РАСВЕТА**
Циљ пројекта	Циљ пројекта је да се суфинансирањем набавке и уградње савремених светиљки са штедљивим сијалицама и, по могућности, системом за управљање смањи потрошња електричне енергије у јавном осветљењу.
Кратак опис пројекта	У АП Војводини још увек има доста места са застарелом уличном расветом са живиним сијалицама. Модернизација система јавне расвете са штедљивим сијалицама (натријум високог притиска или LED осветљење) са уградњом система за управљање, односно регулисање нивоа осветљења током ноћи могла би се досећи уштеда електричне енергије од 35% (натријум високог притиска) до 70% (LED). Уградњом овакве расвете, осим уштеде енергије, постижу се и додатни ефекти у виду смањења трошкова одржавања и повећања безбедности учесника у саобраћају.
Надлежности	Стратегија развоја енергетике Републике Србије до 2025.године са пројекцијама до 2030.године, Закон о енергетици „Сл.гласник РС“, бр.57/2011, 80/2011, 93/2012 и 124/2012, члан 10.
Носиоци пројекта	Покрајински секретаријат за енергетику и минералне сировине и локалне самоуправе (општине и градови) на територији АП Војводине
Географска подручја (окрузи и општине) у којима ће програм бити имплементиран	АП Војводина
Активности на пројекту	Конкурс
Трајање пројекта (према фазама, у месецима)	2014-2017
Финансијски план за реализацију програма/пројекта	Средства из буџета 16.000.000,00 дин. за 2014.годину
Очекивани резултати програма/пројекта	Уштеда електричне енергије у јавној расвети
Индикатори резултата	Развој енергетске инфраструктуре
Индикатори ефеката	Уштеда електричне енергије
Начин извештавања	Финансијски и писани извештаји према Уговору и динамици пројекта
Писани документ о реализацији пројекта	
Процена ризика	
Евалуација	

Приоритет	**II - РАЗВОЈ ИНФРАСТРУКТУРЕ И УСЛОВА ЗА ПРИСТОЈАН ЖИВОТ И РАД**
Мера	**2.10. Инфраструктурна обнова и модернизација урбаних центара у циљу развоја полицентричне структуре**
Назив програма/пројекта	**КОРИШТЕЊЕ БИОМАСЕ ЗА ПРОИЗВОДЊУ ТОПЛОТНЕ ЕНЕРГИЈЕ У ЈАВНИМ УСТАНОВАМА**
Циљ пројекта	Основни циљ пројекта је примена обновљивих извора енергије за енергетске потребе у установама јавног типа које за ове намене користе фосилна горива и на њих троше значајна средства. Тиме би се постигле значајне уштеде и допринело заштити животне средине.
Кратак опис пројекта	Са садашњим ценама фосилних горива, енергенти представљају значајну ставку у укупним трошковима установа оваквог типа, поготово имајући у виду њихов рад од 24 сата, 360 дана у години.С обзиром на приступачност биомасе на територији АП Војводине и њену особину "зелене"енергије, намеће се као нужна потреба њена примена у енергетске сврхе где год је то могуће.Пројекат има за циљ афирмацију коришћења обновљивих извора енергије, посебно биомасе, при чему је њена цена мања у односу на фосилна горива јер у већини случајева предтавља отпад из ратарске, воћарске или сточарске производње.
Надлежности	Стратегија развоја енергетике Републике Србије до 2025.године са пројекцијама до 2030.године, Закон о енергетици „Сл.гласник РС“, бр.57/2011, 80/2011, 93/2012 и 124/2012, члан 10.
Носиоци пројекта	Покрајнски секретаријат за енергетику и минералне сировине и болнице, домови за старе, школе, установе културе, спортски центри итд. као и друге јавне установе чији је оснивач Влада Републике Србије, Влада АП Војводине и локалне самоуправе
Географска подручја (окрузи и општине) у којима ће програм бити имплементиран	АП Војводина
Активности на пројекту	Конкурс
Трајање пројекта (према фазама, у месецима)	2014-2017
Финансијски план за реализацију програма/пројекта	Средства из буџета 52.000.000,00 дин. за 2014.годину
Очекивани резултати програма/пројекта	Повећано коришћење обновљивих извора енергије тј. домаћег ресурса
Индикатори резултата	Смањење трошкова за енергенте
Индикатори ефеката	Развој и примена технологија заснованих на обновљивим изворима енергије
Начин извештавања	Финансијски и писани извештаји према Уговору и динамици пројекта
Писани документ о реализацији пројекта	
Процена ризика	
Евалуација	

Приоритет	**II - РАЗВОЈ ИНФРАСТРУКТУРЕ И УСЛОВА ЗА ПРИСТОЈАН ЖИВОТ И РАД**
Мера	**2.10. Инфраструктурна обнова и модернизација урбаних центара у циљу развоја полицентричне структуре**
Назив програма/пројекта	**КОРИШЋЕЊЕ СОЛАРНЕ ЕНЕРГИЈЕ ЗА ПРИПРЕМУ ТОПЛЕ ПОТРОШНЕ ВОДЕ У ОБЈЕКТИМА ЈАВНЕ НАМЕНЕ**
Циљ пројекта	Основни циљ пројекта је помоћ јавним установама са хуманог, социолошког, економског и аспекта заштите животне средине, као и решење проблема снабдевања јефтинијом топлотном енергијом за припрему санитарне топле потрошне воде путем соларних термалних колектора, нарочито у случајевима где постоје застарели енергетски објекти (котларнице или постојећи електрични бојлери) који се морају реконструисати или мењати, а при томе постоји повећана потреба за топлом потрошном водом.
Кратак опис пројекта	Многи објекти јавне намене који се финансирају из буџета су велики потрошачи топле потрошне воде. Они су идеална места да се на њима инсталирају соларни термални колектори. Овакав тип установа има велику потрошњу свих видова топлотне енергије, а посебно топле воде нижег температурног нивоа, као хигијенску санитарну топлу воду и топлу воду за потребе кухиње и прања веша. Они такође имају повећану потрошњу електричне енргије због 24-сатног рада јер се у неким случајевима топла вода припрема путем електричних бојлера.
Надлежности	Стратегија развоја енергетике Републике Србије до 2025.године са пројекцијама до 2030.године, Закон о енергетици „Сл.гласник РС“, бр.57/2011, 80/2011, 93/2012 и 124/2012, члан 10.
Носиоци пројекта	Покрајнски секретаријат за енергетику и минералне сировине и болнице, домови за старе, школе, установе културе, спортски центри итд. као и друге јавне установе чији је оснивач Влада Републике Србије, Влада АП Војводине и локалне самоуправе
Географска подручја (окрузи и општине) у којима ће програм бити имплементиран	АП Војводина
Активности на пројекту	Конкурс
Трајање пројекта (према фазама, у месецима)	2014-2017
Финансијски план за реализацију програма/пројекта	Средства из буџета 20.000.000,00 дин. за 2014.годину
Очекивани резултати програма/пројекта	Повећано коришћење обновљивих извора енергије тј. домаћег ресурса
Индикатори резултата	Смањење трошкова за енергенте
Индикатори ефеката	Развој и примена технологија заснованих на обновљивим изворима енергије
Начин извештавања	Финансијски и писани извештаји према Уговору и динамици пројекта
Писани документ о реализацији пројекта	
Процена ризика	
Евалуација	

Приоритет	**II - РАЗВОЈ ИНФРАСТРУКТУРЕ И УСЛОВА ЗА ПРИСТОЈАН ЖИВОТ И РАД**
Мера	**2.10. Инфраструктурна обнова и модернизација урбаних центара у циљу развоја полицентричне структуре**
Назив програма/пројекта	**КОРИШЋЕЊЕ ХИДРОТЕРМАЛНИХ РЕСУРСА**
Циљ пројекта	Основни циљ је интезивирање коришћења и експлоатације хидротермалних ресурса и повећање броја функционалних система, кроз израду пројеката и нових хидротермалних бушотина за потребе за потребе лечења и рекреације, грејања и топле воде, производњу електричне енергије, пољопривреде (на пр. загревање стакленика, рибњака, земљишта), индустрије итд.
Кратак опис пројекта	На територији АП Војводине, термалне воде, веома мало се користе у односу на разположиве ресурсе. Од 24 система која су некада била у функцији, од средине 90-тих година прошлог века из разно-разних разлога број система је у сталном опадању. У 2012. години у функцији их је било само 10, од којих је 7 коришћено у енергетске сврхе а 3 система коришћена су у туристичке сврхе. Покрајински секретаријат за енергетику и минералне сировине ће суфинансирати израду пројектне документације или радове и опремање хидротермалних-истражно-експлоатационих бушотина.
Надлежности	Закон о рударству и геолошким истраживањима и Закон о водама
Носиоци пројекта	Покрајински секретаријат за енергетику и минералне сировине и земљорадничке задруге, привредна друштва, предузетници и регистрована пољопривредна газдинства.
Географска подручја (окрузи и општине) у којима ће програм бити имплементиран	АП Војводина
Активности на пројекту	Конкурс
Трајање пројекта (према фазама, у месецима)	2014-2017
Финансијски план за реализацију програма/пројекта	Средства из буџета 40.000.000,00 дин. за 2014.годину
Очекивани резултати програма/пројекта	Повећано коришћење обновљивих извора енергије тј. домаћег ресурса
Индикатори резултата	Смањење трошкова за енергенте
Индикатори ефеката	Развој и примена технологија заснованих на обновљивим изворима енергије
Начин извештавања	Финансијски и писани извештаји према Уговору и динамици пројекта
Писани документ о реализацији пројекта	
Процена ризика	
Евалуација	

Приоритет	**II - РАЗВОЈ ИНФРАСТРУКТУРЕ И УСЛОВА ЗА ПРИСТОЈАН ЖИВОТ И РАД**
Мера	**2.10. Инфраструктурна обнова и модернизација урбаних центара у циљу развоја полицентричне структуре**
Назив програма/пројекта	КОРИШЋЕЊЕ ХИДРОТЕРМАЛНИХ РЕСУРСА
Циљ пројекта	Основни циљ је интезивирање коришћења и експлоатације хидротермалних ресурса и повећање броја функционалних система, кроз израду пројеката и нових хидротермалних бушотина за потребе за потребе лечења и рекреације, грејања и топле воде, производњу електричне енергије, пољопривреде (на пр. загревање стакленика, рибњака, земљишта), индустрије итд.
Кратак опис пројекта	На територији АП Војводине, термалне воде, веома мало се користе у односу на разположиве ресурсе. Од 24 система која су некада била у функцији, од средине 90-тих година прошлог века из разно-разних разлога број система је у сталном опадању. У 2012. години у функцији их је било само 10, од којих је 7 коришћено у енергетске сврхе а 3 система коришћена су у туристичке сврхе. Покрајински секретаријат за енергетику и минералне сировине ће суфинансирати израду пројектне документације или радове и опремање хидротермалних-истражно-експлоатационих бушотина.
Надлежности	Закон о рударству и геолошким истраживањима и Закон о водама
Носиоци пројекта	Покрајнски секретаријат за енергетику и минералне сировине и локалне самоуправе и јавна предузећа чији је оснивач локална самоуправа који испуњавају обавезе прописане Законом о рударству и геолошким истраживањима и Законом о водама.
Географска подручја (окрузи и општине) у којима ће програм бити имплементиран	АП Војводина
Активности на пројекту	Конкурс
Трајање пројекта (према фазама, у месецима)	2014-2017
Финансијски план за реализацију програма/пројекта	Средства из буџета 50.000.000,00 дин. за 2014.годину
Очекивани резултати програма/пројекта	Повећано коришћење обновљивих извора енергије тј. домаћег ресурса
Индикатори резултата	Смањење трошкова за енергенте
Индикатори ефеката	Развој и примена технологија заснованих на обновљивим изворима енергије
Начин извештавања	Финансијски и писани извештаји према Уговору и динамици пројекта
Писани документ о реализацији пројекта	
Процена ризика	
Евалуација	

Приоритет	**II - РАЗВОЈ ИНФРАСТРУКТУРЕ И УСЛОВА ЗА ПРИСТОЈАН ЖИВОТ И РАД**
Мера	**2.10. Инфраструктурна обнова и модернизација урбаних центара у циљу развоја полицентричне структуре**
Назив програма/пројекта	**СУФИНАНСИРАЊЕ ИЗРАДЕ ПРОЈЕКАТА ЗА ТОПЛАНЕ РАДИ ПРЕЛАСКА СА КОРИШЋЕЊА ФОСИЛНИХ ГОРИВА НА ПРИМЕНУ ОБНОВЉИВИХ ИЗВОРА ЕНЕРГИЈА**
Циљ пројекта	Циљ пројекта је увођење коришћења обновљивих извора енергије (биомасе, геотермалне енергије, соларне енергије,...) у постојећим и планираним топланама. као и смањење енергетске зависности од фосилних горива, коришћење домаћих ресурса и смањење цена топлотне енергије за крајње кориснике.
Кратак опис пројекта	У АП Војводини постоје велики потенцијали обновљивих извора енергије. Са израдом ових пројеката би се отворише могућности да се тачно сагледају ситуације и могућности у коришћењу обновљивих извора са једне стране и да се покуша смањити енегетска зависност од увозних фосилних горива са друге стране.Предмет овог пројекта би био израда претходних студија оправданости са генералним пројектом и студија оправдансти са идејним пројектом за општине за примену одређене врсте обновљивих извора енергије у постојећим и планираним топланама обзиром на расположив потенцијал дате локације.
Надлежности	Стратегија развоја енергетике Републике Србије до 2025.године са пројекцијама до 2030.године, Закон о енергетици „Сл.гласник РС“, бр.57/2011, 80/2011, 93/2012 и 124/2012, члан 10.
Носиоци пројекта	Покрајнски секретаријат за енергетику и минералне сировине, јавна предузећа и јавна комунална предузећа основана за производњу и/или дистрибуцију топлотне енергије у даљинским системима грејања
Географска подручја (окрузи и општине) у којима ће програм бити имплементиран	АП Војводина
Активности на пројекту	Конкурс-јавна набавка услуга
Трајање пројекта (према фазама, у месецима)	2014-2016
Финансијски план за реализацију програма/пројекта	Средства из буџета 25.000.000,00 дин. за 2014.годину
Очекивани резултати програма/пројекта	Повећано коришћење обновљивих извора енергије тј. домаћег ресурса
Индикатори резултата	Смањење трошкова за енергенте, увођење обновљивих извора енергије уместо фосилних горива
Индикатори ефеката	Развој и примена технологија заснованих на обновљивим изворима енергије
Начин извештавања	Писани извештаји према Уговору и динамици пројекта
Писани документ о реализацији пројекта	
Процена ризика	
Евалуација	

Приоритет	**II - РАЗВОЈ ИНФРАСТРУКТУРЕ И УСЛОВА ЗА ПРИСТОЈАН ЖИВОТ И РАД**
Мера	**2.10. Инфраструктурна обнова и модернизација урбаних центара у циљу развоја полицентричне структуре**
Назив програма/пројекта	**ИЗРАДА ПРОГРАМА ЕНЕРГЕТСКЕ ЕФИКАСНОСТИ У ОРГАНИМА АП ВОЈОДИНЕ**
Циљ пројекта	Циљ пројекта је смањење потрошње топлотне и електричне енергије у зградама које користе покрајински органи (зграде Владе и Скупштине АП Војводине, и делови других зграда које они користе) и локалне самоуправе путем припреме планске документације у форми програма који се доноси за период од три године.
Кратак опис пројекта	Према члану 16. Закона о ефикасном коришћењу енергије („Сл.гласник РС“, br.25/203 od 15.03.2013) органи аутономне покрајине као и органи јединица локалне самоуправе су обвезници система енергетског менаџмента, који су према члану 18. истог закона дужни да донесу програм енергетске ефикасности. Програм енергетске ефикасности је основ за доношење плана енергетске ефикасности који детаљније разрађује мере и активности из програма, а планови енергетске ефикасности се доносе на период од једне године и представљају основ за планирање средстава у буџету за реализацију предложених мера енергетске ефикасности.
Надлежности	Стратегија развоја енергетике Републике Србије до 2025.године са пројекцијама до 2030.године, Закона о ефикасном коришћењеу енергије („Сл.гласник РС“, br.25/203 od 15.03.2013) члан 16. и члан 18.
Носиоци пројекта	Покрајински секретаријат за енергетику и минералне сировине и локалне самоуправе.
Географска подручја (окрузи и општине) у којима ће програм бити имплементиран	АП Војводина
Активности на пројекту	Конкурс
Трајање пројекта (према фазама, у месецима)	2014-2015
Финансијски план за реализацију програма/пројекта	Средства из буџета 2.500.000,00 дин. за 2014.годину
Очекивани резултати програма/пројекта	Смањена потрошња примарне енергије
Индикатори резултата	Укупна потрошња примарне енергије/БДП;
Индикатори ефеката	Повећање енергетске ефикасности у свим секторима производње и потрошње енергије
Начин извештавања	Финансијски и писани извештаји према Уговору и динамици пројекта
Писани документ о реализацији пројекта	
Процена ризика	
Евалуација	

Приоритет	**II - РАЗВОЈ ИНФРАСТРУКТУРЕ И УСЛОВА ЗА ПРИСТОЈАН ЖИВОТ И РАД**
Мера	**2.10. Инфраструктурна обнова и модернизација урбаних центара у циљу развоја полицентричне структуре**
Назив програма/пројекта	РЕКУЛТИВАЦИЈА НАПУШТЕНИХ КОПОВА БЕЗ ТИТУЛАРА
Циљ пројекта	Основни циљ овог пројекта је рекултивација и ревитализација простора на којима се налазе напуштени копови, отклањање штетних последица од рударске делатности, као и вишенаменско коришћење ревитализованих простора кроз изградњу спортских терена, игралишта за децу, паркова идр. друштвено корисних садржаја.
Кратак опис пројекта	На територији АП Војводине постоји значајан број напуштених копова без познатог титулара што представља проблем за локалне заједнице са безбедносног, инфраструктурног, еколошког и урбанистичког аспекта. Решењем овог проблема санирају се овакви локалитети и изграђују вишефункционални објекти од значаја за локалну заједницу. Секретаријат планира да додели средства локалним самоуправама на чијој територији се налазе напуштени копови, у циљу отклањању штетних последица од рударске делатности.
Надлежности	Закон о рударству и геолошким истраживањима
Носиоци пројекта	Покрајнски секретаријат за енергетику и минералне сировине и локалне самоуправе на чијим територијама се налазе напуштени копови без титулара који су уписани у катастар напуштених копова.
Географска подручја (окрузи и општине) у којима ће програм бити имплементиран	АП Војводина
Активности на пројекту	Конкурс
Трајање пројекта (према фазама, у месецима)	2014-2017
Финансијски план за реализацију програма/пројекта	Средства из буџета 40.000.000,00 дин. за 2014.годину
Очекивани резултати програма/пројекта	Рекултивација и ревитализација простора
Индикатори резултата	Смањење потрошње енергије по јединици готовог производа
Индикатори ефеката	Развој и примена технологија заснованих на обновљивим изворима енергије
Начин извештавања	Финансијски и писани извештаји према Уговору и динамици пројекта
Писани документ о реализацији пројекта	
Процена ризика	
Евалуација	

Приоритет	**II - РАЗВОЈ ИНФРАСТРУКТУРЕ И УСЛОВА ЗА ПРИСТОЈАН ЖИВОТ И РАД**
Мера	**2.10. Инфраструктурна обнова и модернизација урбаних центара у циљу развоја полицентричне структуре**
Назив програма/пројекта	**РЕВИТАЛИЗАЦИЈА ПОСТОЈЕЋИХ ОБЈЕКАТА ЈАВНОГ СЕКТОРА У НЕРАЗВИЈЕНИМ ОПШТИНАМА СА МЕРАМА ЕНЕРГЕТСКЕ ЕФИКАСНОСТИ**
Циљ пројекта	Циљ пројекта је смањење потрошње топлотне и електричне енергије у зградама јавним зградама локалних самоуправа путем увођења мера енергетске ефикасности.
Кратак опис пројекта	Свака локална самоуправа, обвезник система енергетског менаџмента или не, треба да тежи да смањи потрошњу топлотне и електричне енергије у својим јавним зградама. Како су углавном увек неразвијене општине у најнеповољнијем положају, овај пројекат ће покушати да стимулише рационално газдовање у јавним објектима, како би се смањили издаци за енергију.
Надлежности	Стратегија развоја енергетике Републике Србије до 2025.године са пројекцијама до 2030.године, Закона о ефикасном коришћењеу енергије („Сл.гласник РС“, br.25/203 od 15.03.2013) члан 16. и члан 18.
Носиоци пројекта	Покрајински секретаријат за енергетику и минералне сировине и локалне самоуправе.
Географска подручја (окрузи и општине) у којима ће програм бити имплементиран	АП Војводина
Активности на пројекту	Конкурс
Трајање пројекта (према фазама, у месецима)	2015-2017
Финансијски план за реализацију програма/пројекта	Средства из буџета за 2014.годину нису предвиђена
Очекивани резултати програма/пројекта	Смањена потрошња примарне енергије
Индикатори резултата	Укупна потрошња примарне енергије/годишње;
Индикатори ефеката	Повећање енергетске ефикасности у свим секторима производње и потрошње енергије
Начин извештавања	Финансијски и писани извештаји према Уговору и динамици пројекта
Писани документ о реализацији пројекта	
Процена ризика	
Евалуација	

Приоритет	**II - РАЗВОЈ ИНФРАСТРУКТУРЕ И УСЛОВА ЗА ПРИСТОЈАН ЖИВОТ И РАД**
Мера	**2.10. Инфраструктурна обнова и модернизација урбаних центара у циљу развоја полицентричне структуре.**
Назив програма/пројекта	**Израда пројектно-техничке документације за путни правац Осијек-Сомбор – Кула – Бачка Топола - Мали Иђош – Ада – Кикинда –Зрењанин - Нова Црња –Темишвар.**
Циљ пројекта	Унапређење квалитета живота грађана кроз развој и модернизацију хоризонталне саобраћајне инфраструктуре кроз повезивање општина/градова у правцу Осијек - Темишвар са циљем модернизације и развоја квалитета живота са економског и социјалног аспекта.
Кратак опис пројекта	Регионална сарадња између наведених општина треба да резултира изградњом регионалног пута који ће омогућити већу повезаност Републике Србије са Републиком Мађарском и Републиком Хрватском, директну конекцију са Коридором 10, као и адекватну повезаност са Републиком Румунијом из правца општине Кикинда. Обзиром да је ова иницијатива покренута још 2008. године, досадашњи резултат огледа се у изграђеном мосту на реци Тиси код Аде. Даља иницијатива директно је усмерена на детаљну израду неопходне пројектно-техничке документације, која ће у потпуности одговарати планским решењима у области путног саобраћаја дефинисаним Регионалним просторним планом АП Војводине 2009-2020.
Надлежности	Локалне самоуправе Сомбора, Куле, Бачке Тополе, Малог Иђоша, Аде, Кикинде, Зрењанина, Нове Црње, ЈП „Путеви Србије“ и остали надлежни органи Републике Србије и Покрајински секретаријат за привреду, запошљавање и равноправност полова .
Носиоци пројекта	Град Сомбор, Општина Кула, Општина Бачка Топола, Општина Мали Иђош, Општина Ада, Општина Кикинда, Град Зрењанин, Општина Нова Црња, Регионална Развојна агенција Бачка, Регионални центар за друштвено економски развој Банат, Град Осијек, Град Темишвар, Регионална развојна агенција Славоније и Барање, Развојна агенција западног региона из Темишвара, Покрајински секретаријат за привреду, запошљавање и равноправност полова .
Географска подручја (окрузи и општине) у којима ће програм бити имплементиран	Западно-бачки округ, Северно-бачки, Северно-банатски округ, Средње-банатски округ.
Активности на пројекту	Израда ПТД за путни правац Осијек-Сомбор – Кула – Бачка Топола - Мали Иђош – Ада – Кикинда –Зрењанин - Нова Црња –Темишвар
Трајање пројекта	24 месеца
(према фазама, у месецима)	
Финансијски план за реализацију програма/пројекта	Износ пројекта није дефинисан.
	Извор средстава
	Сопствени фондови (општински);
	Други фондови (покрајински, национални, ЕУ).
	Извесност добијања средстава:
	У складу са расписаним конкурсима.
Очекивани резултати програма/пројекта	Израда пројектно техничке документације за путни правац Осијек-Сомбор – Кула - Бачка Топола - Мали Иђош – Ада – Кикинда - Зрењанин - Нова Црња - Темишвар.
Индикатори резултата	1. Израђена пројектно-техничка документација за путни правац Осијек – Сомбор – Кула - Бачка Топола - Мали Иђош – Ада –Кикинда – Зрењанин - Нова Црња – Темишвар;
	2. Број километара пута обухваћеног ПТД.
Индикатори ефеката	1. Обезбеђење предуслова (неопходне пројектно-техничке документације) за израду путног правца Осијек – Сомбор – Кула - Бачка Топола - Мали Иђош – Ада – Кикинда – Зрењанин - Нова Црња – Темишвар.

	2. Успостављање путне мреже и повезивање три државе региона, Републике Хрватске, Републике Србије и републике Румуније саобраћајног повезивања, скраћивања времена путовања и повезивања бачког и банатског дела АП Војводине.
Начин извештавања	Прелиминарни прикази пројектно-техничке документације;
Писани документ о реализацији пројекта	Одлуке и протоколи о сарадњи, извештаји;
	Наративни и финансијски извештај - извештај по завршетку пројекта (након 24 месеца).
Процена ризика	1. Обезбеђивање финансијских средстава (средњи);
	2. Промене политичке воље за реализацију пројекта (мали);
	3. Додатна девастација постојећег система саобраћајне мреже (средњи).
Евалуација	Према фазама у процесу реализације пројекта:
	– Пре почетка (ех анте),
	– По завршетку (ех пост, финал).
	Евалуација ће обухватити: евалуацију учесника, самог процеса спровођења пројекта, евалуацију садржаја пројекта, као и постигнутих резултата и ефеката.

Приоритет	**II - РАЗВОЈ ИНФРАСТРУКТУРЕ И УСЛОВА ЗА ПРИСТОЈАН ЖИВОТ И РАД**
Мера	**2.10. Инфраструктурна обнова и модернизација урбаних центара у циљу развоја полицентричне структуре**
Назив програма/пројекта	**Студија просторног развоја и ревитализације неразвијених пограничних општина Баната**
Циљ пројекта	Студијом ће се дати предлози пројеката развоја предметног подручја са којима ће се од 2014. године приступити одговарајућим међународним фондовима.
Кратак опис пројекта	Анализа постојећег стања (са нагласком на социоекономску и физичкопросторну анализу), потенцијала и ограничења развоја подручја и утврђивање приоритета развоја подручја.
Надлежности	Покрајински секретаријат за урбанизам, градитељство и заштиту животне средине
Носиоци пројекта	Покрајински секретаријат за урбанизам, градитељство и заштиту животне средине, ЈП Завод за урбанизам Војводине
Географска подручја (окрузи и општине) у којима ће програм бити имплементиран	Општине Нови Кнежевац, Чока, Нова Црња, Житиште, Сечањ и Пландиште
Активности на пројекту	Социоекономска и физичкопросторна валоризација простора
Трајање пројекта (према фазама, у месецима)	Завршетак 2014-2020.
Финансијски план за реализацију програма/пројекта	Износ средстава: 2015-2020: 10.000.000,00 динара
	Извор средстава: буџет АПВ и други извори
	Извесност добијања средстава
Очекивани резултати програма/пројекта	Смањење субрегионалних разлика
Индикатори резултата	
Индикатори ефеката	
Начин извештавања	Годишњи извештај о остваривању РПП АПВ
Процена ризика	– Низак
	– Средњи
	– Висок
Евалуација	– Ex-ante евалуација,
	– On-going евалуација,
	– Interim евалуација,
	– Mid-term евалуација
	– Ex-post евалуација.

Приоритет	**II - РАЗВОЈ ИНФРАСТРУКТУРЕ И УСЛОВА ЗА ПРИСТОЈАН ЖИВОТ И РАД**
Мера	**2.10. Инфраструктурна обнова и модернизација урбаних центара у циљу развоја полицентричне структуре**
Назив програма/пројекта	**Центар креативне индустрије Војводине**
Циљ пројекта	Развој креативне индустрије, спрега уметности и индустрије
Кратак опис пројекта	Развој креативног инкубатора који ће бити стециште креативне индустрије
Надлежности	Секретаријат за привреду, запошљавање и равноправност полова
Носиоци пројекта	Секретаријат за привреду, запошљавање и равноправност полова, Секреатријат за информисање и културу, ФТН, Уметничка академија
Географска подручја (окрузи и општине) у којима ће програм бити имплементиран	Нови Сад, активност на подручју целе Војводине
Активности на пројекту	Проналажење и опремање простора, окупљање актера, формирање инкубатора, помоћ у раду
Трајање пројекта (према фазама, у месецима)	36 месеци: 2015-2017
Финансијски план за реализацију програма/пројекта	Проналажење и опремање простора 2015.40.000.000, 2016,40.000.000 2017. 20.000.000
	Окупљање актера, формирање инкубатора, помоћ у раду 1 милион евра
Очекивани резултати програма/пројекта	
Индикатори резултата	Број запослених у креативној индустрији, број фирми креативне индустрије
Индикатори ефеката	Раст БДП у области креативне индустрије
Начин извештавања	Квартално и у току реализације пројекта
Писани документ о реализацији пројекта	
Процена ризика	Ризик: да се не нађе простор, Смањење: искористити постојеће објекте компанија у стечају уз стручан тим; Ризик: незаинтересованост фирми да уђу у инкубатор, Смањење ризика: едукација о предностима
Евалуација	Квартално и по завршетку

Приоритет	**II - РАЗВОЈ ИНФРАСТРУКТУРЕ И УСЛОВА ЗА ПРИСТОЈАН ЖИВОТ И РАД**
Мера	**Мера 2.1. - Обезбеђење услова за динамичан раст инвестиционе активности у циљу повећања запослености** **Мера 2.10. - Инфраструктурна обнова и модернизација урбаних центара у циљу развоја полицентричне структуре**
Назив програма/пројекта	**Изградња зграде РТ Војводине**
Циљ пројекта	Изградња зграде за функционисање РТ Војводине
Кратак опис пројекта	Ккао је због бомбардовања 1999. разрушена зграда, потребно је што пре да се обнови ради нормалног фунционисања телевизије
Надлежности	Република Србија, АП Војводина
Носиоци пројекта	РТ Војводина, Влада АПВ- одговарајући секретаријати
Географска подручја (окрузи и општине) у којима ће програм бити имплементиран	Регион АП Војводине
Активности на пројекту	Активност 1. Израда техничке документације Активност 2. Изградња фаза 1 Активности 3. Изградња фаза 2
Трајање пројекта (према фазама, у месецима)	Активност 1. Израда техничке документације 6 месеци Активност 2. Изградња фаза 1 18 месеци Активности 3. Изградња фаза 2 12 месеци
Финансијски план за реализацију програма/пројекта	647.166.000 тех, док.
	5.500. 000 за израдњу фаза 1
	4.000.000 Еура за изградњу фаза 2
Очекивани резултати програма/пројекта	Оспособљавање разрушене зграде на плацу у поседу ради обављања функције телевизије. Производња и емитовање програма за све националне мањине АП Војводине и са циљем једнаког регионалног развоја целе територије.
Индикатори резултата	Изграђена и технички примљена зграда
Индикатори ефеката	Број гледалаца по програмима РТВ, број гледалаца по локалним самоуправама, окрузима, на подручју АПВ, Србије и вам+н земље
Начин извештавања	Наративни извештаји, привремене и коначна ситуација.
Писани документ о реализацији пројекта	
Процена ризика	– Ризик: Уклопити се у износ Решење: Рационалан пројекат Ризик: добити употребну дозволу Решење: стручан тим за надзор радова. Ризик: добити грађевинску дозволу. Решење: ангажовати стручан тим
Евалуација	– Ex-ante евалуација

Приоритет	**II - РАЗВОЈ ИНФРАСТРУКТУРЕ И УСЛОВА ЗА ПРИСТОЈАН ЖИВОТ И РАД**
Мера	**Мера 2.1. - Обезбеђење услова за динамичан раст инвестиционе активности у циљу повећања запослености** **Мера 2.10. - Инфраструктурна обнова и модернизација урбаних центара у циљу развоја полицентричне структуре**
Назив програма/пројекта	**Техничка опрема за РТ Војводину**
Циљ пројекта	Набавка техничке опреме за РТ Војводину
Кратак опис пројекта	Како је због бомбардовања 1999. разрушена зграда и уништен већи део опреме који у међувремену није набављан, потребно је набавити неопходну опрему за нормално функционисање и производњу квалитетног програма на језицима народности.
Надлежности	Република Србија, АП Војводина
Носиоци пројекта	РТ Војводина, Влада АПВ- одговарајући секретаријати
Географска подручја (окрузи и општине) у којима ће програм бити имплементиран	Територија АП Војводине
Активности на пројекту	Активност 1. Набавка техничке опреме фаза 1 Активност 2. Набавка техничке опреме фаза 2 Активности 3. Набавка техничке опреме фаза 3
Трајање пројекта (према фазама, у месецима)	Активност 1. Набавка техничке опреме фаза 1 12 месесци Активност 2. Набавка техничке опреме фаза 2 12 месесци Активности 3. Набавка техничке опреме фаза 3 12 месесци
Финансијски план за реализацију програма/пројекта	1,720,749,000
Очекивани резултати програма/пројекта	Техничка опремљеност РТ Војводине за проиsводњу и емитовање програма
Индикатори резултата	Набављена техничка опрема по одређеној спецификацији урађеној од стране стручног тима РТВ
Индикатори ефеката	Број емитованих емисија, реализованих преноса, произведених програма. Број гледалаца по програмима РТВ, број гледалаца по локалним самоуправама, окрузима, на подручју АПВ, Србије и вам+н земље
Начин извештавања	Наративни извештаји, рачуни.
Писани документ о реализацији пројекта	
Процена ризика	– Ризик: Уклопити се у износ Решење: Стручан тим за дефинисање опреме. Ризик: Добро дефинисана опрема Решење: Стручан тим за дефинисање опреме
Евалуација	– Ex-ante евалуација

Приоритет	**II - РАЗВОЈ ИНФРАСТРУКТУРЕ И УСЛОВА ЗА ПРИСТОЈАН ЖИВОТ И РАД**
Мера	**2.10. Инфраструктурна обнова и модернизација урбаних центара у циљу развоја полицентричне структуре**
Назив програма/пројекта	**Подршка развоју саобраћаја и телекомуникација у Аутономној Покрајини Војводини**
Циљ пројекта	искључивање застареле флоте и замена модерним, чистим и ефикасним бродовима
Кратак опис пројекта	израда идејног решења пловила са софтверским моделом, за пловидбу на каналској мрежи. Тежиште у захтевима пројекта је усмерено на пројектовање нових типова пловила са карактеристикама малог газа, еколошки прихватљивим погоном, одрживим моделом утовара и истовара и наменом за транспорт стратешких роба за одрживи развој Војводине
Надлежности	Покрајински секретаријат за привреду, запошљавање и равноправност полова Трансфери осталим нивоима управе
Носиоци пројекта	Покрајински секретаријат за привреду, запошљавање и равноправност полова
Географска подручја (окрузи и општине) у којима ће програм бити имплементиран	Територија АП Војводине – локалне самоуправе
Активности на пројекту	Спровођење конкурса: дефинисање годишњих тема конкурса, расписивање, оцењивање пријава, мониторинг спровођења
Трајање пројекта (према фазама, у месецима)	2014. година
Финансијски план за реализацију програма/пројекта	Износ средстава: 1.500.000,00 динара планирано за 2014. годину
	Извор средстава: Буџет АП Војводине
	Извесност добијања средстава: Средња
Очекивани резултати програма/пројекта	Рационализација превоза роба на територији АП Војводине кроз усмеравање на комбиновани транспорт и интегрисање са међународним транспортом на Коридору VII.
Индикатори резултата	
Индикатори ефеката	
Начин извештавања	
Писани документ о реализацији пројекта	
Процена ризика	
Евалуација	

Приоритет	**II - РАЗВОЈ ИНФРАСТРУКТУРЕ И УСЛОВА ЗА ПРИСТОЈАН ЖИВОТ И РАД**
Мера	**2.10. Инфраструктурна обнова и модернизација урбаних центара у циљу развоја полицентричне структуре**
Назив програма/пројекта	**Санација старе бродске преводнице у Бечеју и уређење његове околине за потребе туриста**
Циљ пројекта	Да се врати некадашњи изглед старој бродској преводници на ушћу канала у Тису код Бечеја и промовише као туристичка атракција
Кратак опис пројекта	Стара бродска преводница, популарни "Шлајз", представља један од најпознатијих и туристички најатрактивнијих објеката на простору Војводине. Одлуком народне скупштине Републике Србије преводница је категоризована као културно добро од изузетног значаја. Изграђена је 1896. године по пројекту Алберта Хајнца и у то време је био први хидротехнички објекат који је покретан једносмерном струјом произведеном на самом објекту. Пројекат предвиђа санацију грађевинских, машинских и електро делова преводнице, ради заштите културног добра од далег птопадања, као и постављање видео надзора и уређење околине објекта.
Надлежности	Република Србија - управљање водама остварује преко ЈВП Воде Војводине (Закон о водама бр. 93/2012 члан 23 и 24); Објекат је заштићен решењем бр. 01-267/4-83. од 22.6.1983. године које је донео Покрајински завод за заштиту споменика културе.
Носиоци пројекта	ЈВП Воде Војводине
Географска подручја (окрузи и општине) у којима ће програм бити имплементиран	Јужнобачки округ, општина Бечеј
Активности на пројекту	Грађевински, конзерваторски, машински и електро радови
Трајање пројекта (према фазама, у месецима)	Фазно
Финансијски план за реализацију програма/пројекта	Вредност пројекта: 900.000,00 ЕУР (103.244.940,00 РСД)
	Буџет, ЕУ фондови, фондови Светске Банке, кредити
Очекивани резултати програма/пројекта	Враћен некадашњи изглед преводници и уређење њене околине за потребе туриста
Индикатори резултата	Саниран објекат са уређеном околином, спреман за пријем посетилаца
Индикатори ефеката	Општина Бечеј ће добити препознатљиву туристичку атракцију, симбол града. Раст запослености и БДП. Повећање флексибилности управљања. Позитивни ефекти од посете туриста могу се одразити на бољи стандард локалног становништва и стварање повољног пословног амбијента. Активација у туристичке сврхе омогућиће одрживост самог објекта.
Начин извештавања	Наративни и финансијски извештај у фазама са евалуацијом резултата
Писани документ о реализацији пројекта	Пројектна документација и окончана ситуација
Процена ризика	Имплементацијом пројекта смањује ризик од пропадања објекта.
Евалуација	Према фазама у процесу реализације пројекта

3. ПРИОРИТЕТ – III - ОДРЖИВИ ПРИВРЕДНИ РАСТ

Мера 3.1. Стварање подстицајног амбијента за раст и развој предузетништва и малих и средњих предузећа

Приоритет	**III - ОДРЖИВИ ПРИВРЕДНИ РАСТ**
Мера	**3.1. Стварање подстицајног амбијента за раст и развој предузетништва и малих и средњих предузећа**
Назив програма/пројекта	**Подстицање повољног пословног удружења на локалном нивоу**
Циљ пројекта	Обезбеђивање одговарајућих смерница и подршке у унапређењу услуга које ЈЛС пружају грађанима и привреди, као и подршку у одговарању на изазове у процесу децентрализације
Кратак опис пројекта	Стицањем статуса кандидата Србији створиће се значајне могућности за привлачење средстава из ЕУ фондова,сматрамо да ЈСЛ морају бити припремљене за те изазове.Начин да им се помогне је и суфинансирање израде Стратешких планова развоја за период 2014-2020 ЈСЛ,секторских стратегија,акционих планова,студија изводљивости...,
Надлежности	Покрајинска скупштинска одлука о покрајинској управи ,члан 51 ("Сл.лист АП Војводине ",број 40/2012-пречишћен текст)
Носиоци пројекта	Покрајински секретаријат за међурегионалну сарадњу и локалну самоуправу
Географска подручја (окрузи и општине) у којима ће програм бити имплементиран	Територија Аутономне Покрајине Војводине
Активности на пројекту	Расписивање конкурса, пријем конкурсне документације, одлуке о додели средстава, потписивање уговора са корисницима и пренос средстава, праћење, извештавање и евалуација.
Трајање пројекта (према фазама, у месецима)	2014-2015,2015-2016,2016-2017
Финансијски план за реализацију програма/пројекта	Предвиђено је да се у наредне три године, сваке године из буџета АП Војводине, финансијским планом Покрајинског секретаријата замеђурегионалну сарадњу и локалну самоуправу , обезбеди око 43.000.000,00 динара за потребе бесповратне финансијске подршке, за учешће у суфинаснирању ових пројеката ЈСЛ
Очекивани резултати програма/пројекта	Већа оспособљеност ЈСЛ за привлачење средстава из фондова ЕУ,а следствено томе бржи економски развој ЈСЛ и АПВ
Индикатори резултата	Усвојена нова или ревидирана постојећа стратешка документа Формиране Канцеларије за локални економски развој Унапређени услови за пословање у ЈЛС Број сертификован ЈЛС са повољним пословним окружењем
Индикатори ефеката	Повећана способност ЈСЛ у привлачењу директних страних инвестиција и средстава из фондова ЕУ - 10%
Начин извештавања	Финансијски и наративни извештаји према Уговору и динамици пројекта
Писани документ о реализацији пројекта	**Периодични и завршни извештаји о реализацији и резултатима програма суфинансирања и одлуке о усвојеним стратегијама,акционим плановима....**
Процена ризика	Ризик је минималан с обзиром да су ЈЛС уколико не реализују програм ,уговором обавезане да досељена средства врате у Буџет АПВ
Евалуација	Претходна евалуација-Прецизирање услова учешћа на конкурсу који су транспарентно наведени у самом тексту конкурса.Периодична евалуација-периодичним наративним и финансијским извештајима.Завршна -завршним наративним и финансијским извештајем ,прецизно постављеним очекиваним и евалуацијом постигнутих резултата и одрживости.

Приоритет	**III - ОДРЖИВИ ПРИВРЕДНИ РАСТ**
Мера	**3.1. Стварање подстицајног амбијента за раст и развој предузетништва и малих и средњих предузећа**
Назив програма/пројекта	**Бизнис инкубатори младих**
Циљ пројекта	Основни циљ пројекта је формирање бизнис инкубатора као начина за унапређивање развоја предузетништва, запошљавањаи самозапошљавања младих, развој нових предузећа и отварање радних места, нових идеја и нових технологија.
Кратак опис пројекта	Стварање објективних услова, успостављањем и подстицањем рада бизнис инкубатора за бригу о самоодрживости младих предузетника/ца, бесплатним давањем правне, књиговодствене и маркетиншке услуге, саветодавна помоћ
Надлежности	Акциони план политике за младе у АПВ, усвојен од стране Скупштине АПВ
Носиоци пројекта	Покрајински секретаријат за спорт и омладину
Географска подручја (окрузи и општине) у којима ће програм бити имплементиран	АП Војводина, на избор општине ће указати истраживање
Активности на пројекту	ПРЕТХОДНЕ АКТИВНОСТИ: Анализа стања; Дефинисање партнерства у финансирању инкубатора; Лоцирање објекта/простора; Успотављање менаџмента; Израда бизнис плана функционисања инкубатора. УСПОСТАВЉАЊЕ Б.И.: Вршење процене тржишта нових предузећа; Идентификовање локације; Бирање менаџера инкубатора; Припрема бизнис плана; Прављење споразума о финансирању; Уређење локације; Идентификовање станара-закупника инкубатора; Потписивање уговора о закупу
Трајање пројекта (према фазама, у месецима)	1. фаза: анализастања тј. идентификовање потражње и потреба за пословном подршком; дефинисање партнерства у финансирању инкубатора, идентификовање објекта (12 месеци, 2015) 2. фаза: Успостављање менаџмента, бирање менаџера инкубатора, израда бизнис плана функционисања инкубатора (12 месеци 2016) 3.фаза: уређење локације; идентификовање станара-закупника инкубатора; потписивање уговора о закупу (12 месеци 2017)
Финансијски план за реализацију програма/пројекта	6.000.000 дин (2015 - 1.000.000,00,2016 - 1.000.000,00, 2017 - 4.000.000,00)
	Буџет АПВ
	Извесно
Очекивани резултати програма/пројекта	Формирани бизнис инкубатори на локалном нивоу који пружају конкретну, непосредну, практичну подршку закупцима тј. новопокренутим малим предузећима од стране младих, који имају највише изгледа да понуде брзо повећање броја радних места
Индикатори резултата	1. Број успостављених бизнис инкубатора 2. обухват новпокренутих малих предузећа којима је пружена подршка у оквиру бизнис инкубатора 3. директан и индиректан обухват младих бизнис инкубаторима
Индикатори ефеката	Обучени и осамостаљени млади за вођење малих предузећа; Мала предузећа покренута од стране младих која након боравка у бизнис инкубатору функционишу независно на тржишту; број младих који руководе и запослени су у овим предузећима
Начин извештавања	Наративни и финиансијски извешта и информација ка Влади АПВ
Писани документ о реализацији пројекта	**Акциони план политике за младе у АПВ, усвојен од стране Скупштине АПВ**
Процена ризика	Недовољно средстава; недовољно ефикасна комуникација са локалним самоуправама
Евалуација	Једном годишње, након сваке фазе пројекта. Информација ка Влади АПВ. Редован обилазак терена.

Приоритет	**III - ОДРЖИВИ ПРИВРЕДНИ РАСТ**
Мера	**3.1. Стварање подстицајног амбијента за раст и развој предузетништва и малих и средњих предузећа**
Назив програма/пројекта	**УВОЂЕЊЕ НОВИХ ТЕХНОЛОГИЈА У ОБЛАСТИ ЕКСПЛОАТАЦИЈЕ, ПРИПРЕМЕ И ПРЕРАДЕ МИНЕРАЛНИХ СИРОВИНА**
Циљ пројекта	Смањење потрошње енергије по јединици готовог производа, увођење обновљивих извора енергије у процес производње, коришћења секундарних сировина и отпада (посебно грађевинског)
Кратак опис пројекта	Ради превазилажења застарелих технологија које се примењују у експлоатацији, припреми и преради минералних сировина, неопходно је подстицати привредне субјекте у области рударства за увођење савремених технологија подизања нивоа квалитета производње, а све у циљу смањења количине сировине по јединици готовог производа.У рударском сектору АП Војводине по заступљености доминантно место заузимају мала предузећа-циглане (83).
Надлежности	Закон о рударству и геолошким истраживањима
Носиоци пројекта	Покрајнски секретаријат за енергетику и минералне сировине и привредна друштва и предузетници корисници минералних сировина који своју делатност у свему обављају у складу са Законом о рударству и геолошким истраживањима и редовно измирују своје обавезе у погледу плаћања накнаде за коришћење минералних сировина
Географска подручја (окрузи и општине) у којима ће програм бити имплементиран	АП Војводина
Активности на пројекту	Конкурс
Трајање пројекта (према фазама, у месецима)	2014-2016
Финансијски план за реализацију програма/пројекта	Средства из буџета 10.000.000,00 дин. за 2014.годину
Очекивани резултати програма/пројекта	Превазолажење застарелих технологија
Индикатори резултата	Смањење потрошње енергије по јединици готовог производа
Индикатори ефеката	Унапређење стандардизације производа, Развој и примена технологија заснованих на обновљивим изворима енергије
Начин извештавања	Финансијски и писани извештаји према Уговору и динамици пројекта
Писани документ о реализацији пројекта	
Процена ризика	
Евалуација	

Приоритет	**III - ОДРЖИВИ ПРИВРЕДНИ РАСТ**
Мера	**3.1. Стварање подстицајног амбијента за раст и развој предузетништва и малих и средњих предузећа**
Назив програма/пројекта	**Менторинг програм за новооснована мала и средња предузећа и предузетнике**
Циљ пројекта	Унапређење процеса рада и пословања новооснованих малих и средњих предузећа и предузетника уз подршку сертификованих ментора
Кратак опис пројекта	Менторинг представља дуг и свеобухватан процес подршке предузећима који се налазе у критичним тренуцима развоја или опстанка на тржишту. Процес менторинга обухвата заједнички рад ментора и предузећа/предузетника у циљу превазилажења различитих пословних ситуација и проналажење одговарајућих најповољнијих решења везаних за будуће пословање. На овај начин, предузећа/предузетници примају равномерну и континуирану подршку, ради постизања што бољих резултата.
Надлежности	Покрајински секретаријат за привреду, запошљавање и равноправност полова
Носиоци пројекта	Регионалне развојне агенције, Покрајински секретаријат за привреду, запошљавање и равноправност полова .
Географска подручја (окрузи и општине) у којима ће програм бити имплементиран	Јужнобачки, Западнобачки и Севернобачки округ
Активности на пројекту	1. Дијагностификовање-анализа тренутне ситуације (проблема или сметњи за развој)
	2. Помоћ у припреми и имплементацији развојних активности/планова/пројеката, како би достигли што бољи пословни резултати;
	3. Помоћ у проналажењу потребних информација и пословних партнера
	4. Помоћ у превазилажењу постојећих проблема у пословању и увођење нових модела пословања
Трајање пројекта	50 часова по предузећу/ целокупан процес 12 месеци
(према фазама, у месецима)	
Финансијски план за реализацију програма/пројекта	Износ средстава: 1.500.000,00 РСД
	Извор средстава:
	Покрајински, национални
	Извесност добијања средстава
	У складу са расписаним конкурсима.
Очекивани резултати програма/пројекта	1. Утврђена дијагностика преузећа и предузетника
	2. Пружена помоћ у припреми и мплементацији развојних активности
	3. Пружена помоћ у проналажењу потребних информација и пословних партнера
	4. Пружена помоћ у превазилажењу постојећих проблема у пословању
Индикатори резултата	3. Број предузећа којима су пружене менторинг услуге
Индикатори ефеката	1. Степен задовољства корисника услуга менторинг програма
Начин извештавања	Наративни и финансијски извештај по завршетку пројекта (након 12 месеци).
Писани документ о реализацији пројекта	
Процена ризика	1.Обезбеђивање финансијских средстава (средњи);
	2.Нижи степен интереса за услугама менторинг програма (низак)
Евалуација	Према фазама у процесу реализације пројекта:
	– Пре почетка (ех анте),
	– По завршетку (ех пост,).
	Евалуација ће обухватити: евалуацију учесника, самог процеса спровођења пројекта, евалуацију садржаја пројекта, као и постигнутих резултата и ефеката.

Приоритет	**III - ОДРЖИВИ ПРИВРЕДНИ РАСТ**
Мера	**3.1. Стварање подстицајног амбијента за раст и развој предузетништва и малих и средњих предузећа**
Назив програма/пројекта	**Консалтинг услуге за сектор привреде-мала и средња предузећа и предузетници**
Циљ пројекта	Унапређење области пословања сектора малих и средњих предузећа и предузетника кроз пружање услуга консалтинга
Кратак опис пројекта	Пружање пословних консултација сектору малих и средњих предузећа и предузетницима у областима финансија, права, иновација; помоћ у припреми бизнис планова и остале документације неопходне за конкурисање на националне и покрајинске конкурсе подршке сектору МСПП;остале неопходне консултације везане за пословање сектора МСПП
Надлежности	Покрајински секретаријат за привреду, запошљавање и равноправност полова
Носиоци пројекта	Регионалне развојне агенције , Покрајински секретаријат за привреду, запошљавање и равноправност полова .
Географска подручја (окрузи и општине) у којима ће програм бити имплементиран	Бачка: Јужнобачки, Западнобачки и Севернобачки округ
Активности на пројекту	1) Доступни извори финансирања за МСПП
	2) Правни прописи и обавезе МСПП, порези и таксе , као и обавезним формуларима
	3) Удруживање МСПП- формирање и рад кластера, удружења и кластера
	4) Иновације, заштита интелектуалне својине
	5) Стандарди квалитета
	6) Консултације о пословним и иновативним инкубаторима
	7) Друге информације од значаја за пословање сектора МСПП
Трајање пројекта	12 месеци
(према фазама, у месецима)	
Финансијски план за реализацију програма/пројекта	Износ средстава: 500.000,00 РСД
	Извори средстава: Покрајински, национални
	Извесност добијања средстава
	У складу са расписаним конкурсима.
Очекивани резултати програма/пројекта	Пружена подршка у прирпеми захтева за почетнике у пословању и женско предузетништво за средства код Фонда за развој; пружена услуга привредним субјектима у области дијагностике иновативности; пружена подршка у припреми документације за програме подршке МСПП и институција које пружају бесповратна средства МСП; израђени маркетинг планови за МСПП; пружена услуга провере стања у пословању и слично
Индикатори резултата	1. Број предузећа којима су пружене консалтинг услуге
Индикатори ефеката	1. Степен задовољства корисника услуга консалтинга
Начин извештавања	Наративни и финансијски извештај по завршетку пројекта (након 12 месеци).
Писани документ о реализацији пројекта	
Процена ризика	1. Обезбеђивање финансијских средстава (средњи);
	2. Нижи степен интереса за услугама консалтинга (низак).
Евалуација	Према фазама у процесу реализације пројекта:
	– Пре почетка (ех анте),
	– По завршетку (ех пост,).
	Евалуација ће обухватити: евалуацију учесника, самог процеса спровођења пројекта, евалуацију садржаја пројекта, као и постигнутих резултата и ефеката.

Приоритет	**III - ОДРЖИВИ ПРИВРЕДНИ РАСТ**
Мера	**3.1. Стварање подстицајног амбијента за раст и развој предузетништва и малих и средњих предузећа**
Назив програма/пројекта	**Обуке за почетнике у пословању –старт ап пакет**
Циљ пројекта	Циљ пројекта је унапређење нивоа знања незапослених лица и лица која желе да започну свој посао
Кратак опис пројекта	Обука за почетнике у пословању обухвата неколико модула у оквиру којих предавачи преносе знања потенцијалним власницима предузећа / предузетницима односно корисницима бесповратних средстава како би започели своје пословање. Модули који су планирани обухватају:
	· Правну регулативу;
	· Процес регистрације привредних субјеката;
	Предузетништво и изворе финансирања;
	Практична радионица за израду бизнис плана.
	Након завршене обуке (три дана) лицима који су прошли више од 75% обуке се додељује сертификат који је предуслов за аплицирање за бесповратна средства код јавних институција, НСЗ.
Надлежности	Покрајински секретаријат за привреду, запошљавање и равноправност полова
Носиоци пројекта	Регионалне развојне агенције, Покрајински секретаријат за привреду, запошљавање и равноправност полова .
Географска подручја (окрузи и општине) у којима ће програм бити имплементиран	Бачка: Јужнобачки, Западнобачки и Севернобачки округ
Активности на пројекту	1. Расписивање позива за учешће на обукама
	2. Формирање листе учесника обука
	3. Организација обука
	4. Евалуација обука
Трајање пројекта	12 месеци/ 3 дана обука месечно
(према фазама, у месецима)	
Финансијски план за реализацију програма/пројекта	Износ средстава: 720.000,00 РСД
	Извор средстава:
	Покрајински, национални
	Извесност добијања средстава
	У складу са расписаним конкурсима.
Очекивани резултати програма/пројекта	1. Расписан јавни позив за учешће на обукама
	2. Формирана листа учесника обука
	3. Организована тродневна обука на месечном нивоу
	4. Евалуациони обрасци
Индикатори резултата	Број учесника на обукама за почетнике у пословању
	Број одржаних обука на годишњем нивоу
Индикатори ефеката	Степен заинтересованости учесника за обуку за почетнике у пословању
	Степен задовољства учесника обука
Начин извештавања	Наративни и фнансијски извештај извештај по завршетку пројекта (након 12 месеци).
Писани документ о реализацији пројекта	
Процена ризика	1. Обезбеђивање финансијских средстава (средњи);
Евалуација	Према фазама у процесу реализације пројекта:
	– Пре почетка (ех анте),
	– По завршетку (ех пост,).
	Евалуација ће обухватити: евалуацију учесника, самог процеса спровођења пројекта, евалуацију садржаја пројекта, као и постигнутих резултата и ефеката.

Приоритет	**III - ОДРЖИВИ ПРИВРЕДНИ РАСТ**
Мера	**3.1. Стварање подстицајног амбијента за раст и развој предузетништва и малих и средњих предузећа**
Назив програма/пројекта	**Transnational Cooperation Programe (SEE)/ Establishment and promotion of new approaches and tools for the strengthening of primary sector's competitiveness and innovation in the South East Europe**
Циљ пројекта	Стварање транснационалне мреже између малих и микро предузећа, која могу да успоставе трајне иновативне процесе и истовремено да мобилишу већи број корисника. У ту сврху, он представља подршку транснационалном систему конкурентности за искоришћавање иновационих потенцијала пољопривредних МСП широм региона Југоисточне Европе, стварањем оквирних услова за лакши приступ иновацијама, трансфер технологије и боље сарадње, као главних предуслова за њихову конкурентност на међународним тржиштима.
Кратак опис пројекта	Као свој први задатак, пројекат је дефинисао приступе и методологије за јачање конкурентности малих и средњих предузећа у области пољопривреде, као и одређена поља деловања и врсте малих и средњих предузећа у којима одређени приступи могу показати најбоље резултате. То је неопходно како би имали на располагању оперативне алате за подршку конкурентности прилагођене свим партнерима укљученим у пројекат. Дефинисани приступи и алати се потом користе за опремање (у смислу људских ресурса и ИТ инструмената) сталног транснационалног система (платформе) подршке малим и средњим предузећима, а сваки од партнера ће бити у могућности да активира сарадњу са институцијама, на националном нивоу, као и да буде креатор других технологија и иновација. Транснационална сервисна платформа представља транснационални "мета- кластер" малих и средњих предузећа која су у идентификованим областима деловања у стању да сарађују, створе праву синергију и акумулирају критичну масу.
Надлежности	Покрајински секретаријат за науку и технолошки развој
	Покрајински секретаријат за пољопривреду, шумарство и водопривреду
Носиоци пројекта	Носилац пројекта: Veneto Agricoltura - Регионална агенција за пољопривреду, шумарство и пољопривредно - прехрамбени сектор из Италије; Учесници: 15 партнера - из Италије, Мађарске, Бугарске, Грчке, Румуније, Србије, Албаније, Хрватске и Украјине
Географска подручја (окрузи и општине) у којима ће програм бити имплементиран	Срем (Кукујевци) и Бачка (Селенча)
Активности на пројекту	Активности на пројекту су подељене у 6 радних пакета који обухватају следеће активности:
	1 - Транснационални пројектни и финансијски менаџмент;
	2 - комуникацијске активности (веб сајт, лифлети и брошуре);
	3 - Развој алата, услуга и циљева за конкурентност примарног сектора;
	4 - Успостављање транснационалне сталне платформе за конкурентност примарног сектора;
	5 - Пилот акција за примену услуга и за промоцију нематеријалне вредности примарне производње;
	6 - Процена резултата, њихова капитализација и препоруке за креаторе политике
Трајање пројекта (према фазама, у месецима)	Пројекат траје од 01/10/2012 до 30/09/2014 године (24 месеца),
Финансијски план за реализацију програма/пројекта	Укупна вредност пројекта износи 1,860,560.00 ЕУР.
	За 4. период (01/01/2014-30/06/2014) -28.38 %;
	5. период (01/07/2014-30/09/2014) - 16.55 %;
	Износ средстава утврђен према Правилнику о суфинансирању међународне сарадње – апроксимативно 400.000 РСД

Очекивани резултати програма/пројекта	Главни резултати пројекта су следећи: одредити оперативне методологије и алате, направити интерактиван веб-сајт, успоставити платформе за транснационалну конкурентност примарног сектора, успоставити веб-базирани систем за транснационалну платформу, направити методологије за прикупљање и анализу података.
Индикатори резултата	Наведени појединачно за сваки радни пакет у апликацији пројекта
Индикатори ефеката	
Начин извештавања	Извештаји се шаљу Министарство финансија Републике Србије, а након верификације трошкова од првостепене контроле, водећем партнеру у Италију. Извештаји садрже финансијски и описни део активности на пројекту. Извештаји се подносе у 5 извештајних периода наведених у плану финансијске реализације
Писани документ о реализацији пројекта	
Процена ризика	
Евалуација	

Приоритет	**III - ОДРЖИВИ ПРИВРЕДНИ РАСТ**
Мера	**3.1. Стварање подстицајног амбијента за раст и развој предузетништва и малих и средњих предузећа**
Назив програма/пројекта	**Прекогранична мрежа за иновативни развој и трансфер знања**
Циљ пројекта	Институционализовати мрежу за иновативни развој са циљем повећања ефикасности пословања у регији и подстицања конкурентности привреде кроз иновативни приступ пословању ради усвајања нових метода пословања, идеја и концепата.
	Специфични циљеви пројекта су:
	1. Процена квалитета и стандарда локалних производа у складу са стандардима и регулативама квалитета Европске уније;
	2. Трансфер идеја из истраживачког сектора у привреду;
	3. Развијање концепта и елемената за Прекограничну стратегију за развој иновативних активности;
	4. Повећање извоза и развијање нове тржишне нише;
	5. Подршка трансферу технологије и регионалним иновативним активностима;
	6. Лакши приступ информацијама и знању у контексту иновативних активности у регији и иностранству;
	7. Стварање институционалног оквира за дефинисање региналне стратегије Smart специјализације (S3).
Кратак опис пројекта	Пројекат чине следећи радни пакети:
	1. Институционализација прекограничне иновативне мреже;
	2. Организовање Информативних центара у оквиру партнерских институција;
	3. Развијање стратешких докумената (Елементи страгије за иновативни развој, Стратегија институционализације Мреже за иновативни развој Војводине, Регионална S3 стратегија);
	4. Тренинг, менторинг и саветовање.
Надлежности	
Носиоци пројекта	Универзитет у Новом Саду - Економски факултет у Суботици;
	Покрајински секретаријат за науку и технолошки развој;
	Мрежа за иновативни развој Војводине.
Географска подручја (окрузи и општине) у којима ће програм бити имплементиран	АП Војводина
Активности на пројекту	Активности на пројекту су:
	Развој и подстицање унапређењае иновативног приступа у развоју привреде, у циљу унапређења конкурентности и развијању економије знања у АП Војводини;
	Институционализовање канала трансфера знања у циљу стимулисања регионалног иновативног развоја;
	Израда елемената страгије за регионални иновативни развој;
	Израда стратегије и акционог плана институционализације Мреже за иновативни развој Војводине;
	Израда радног оквира за регионалну S3 стратегију;
	Сарадња са организацијама и удружењима у земљи, земљама у региону и европским и светским удружењима у циљу заједничког деловања на регионалном иновативном развоју;
	Образовање и обука, кроз организацију курсева, семинара, радионица, студијских путовања, специфичних обука у сарадњи са истраживачким и образовним институцијама у циљу подизања нивоа знања, неопходног за иновативни развој;
	Развој информационе платформе са формираном базом података о иновативним организацијама, проиводима и услугама.
Трајање пројекта (према фазама, у месецима)	

Финансијски план за реализацију програма/пројекта	Износ средстава утврђен према Правилнику о суфинансирању међународне сарадње – апроксимативно 400.000 РСД
Очекивани резултати програма/пројекта	Реализовани сви постављени основни и специфични циљеви пројекта.
Индикатори резултата	Верификоване и усвојене стратегије креиране на пројекту;
	Верификован и усвојен радни оквир за израду регионалне S3 стратегије;
	Функционалн информативна платформа регионалне иновативне мреже;
	Верифокаване и спроведене едукативни облици и форме.
Индикатори ефеката	Створени предуслови и покренута иницијатива за развој стратегије регионалног иновативног развоја у периода 2014 - 2020;
	Створени предуслови и покренута иницијатива за развој регионалне S3 стратегије;
	Промовисан значај иновација на регионалном и националном нивоу (мерљив кроз број патената, лиценци);
	Економски ефекти манифестовани у повећању добити предузећа, платежне способности, буџетских прихода, платно билансне способности.
	Повећана могућност међународне сарадње и број реализованих уговора између иновативних организација;
	Повећан број иновативних производа и услуга, иновираних процеса и организације предузећа у региону;
Начин извештавања	
Писани документ о реализацији пројекта	
Процена ризика	
Евалуација	

Приоритет	**III - ОДРЖИВИ ПРИВРЕДНИ РАСТ**
Мера	**3.1. Стварање подстицајног амбијента за раст и развој предузетништва и малих и средњих предузећа**
Назив програма/пројекта	**Програм о суфинансирању погона за примену нових технологија са елементима иновационе делатности и подстицаја запошљавања у АП Војводини**
Циљ пројекта	Отварање нових радних места
Кратак опис пројекта	Примена нових технологија у реализацији постојећег или новог погона
Надлежности	Покрајински секретаријат за науку и технолошки развој
Носиоци пројекта	Покрајински секретаријат за науку и технолошки развој
Географска подручја (окрузи и општине) у којима ће програм бити имплементиран	Потенцијално све општине на територији АП Војводине
Активности на пројекту	Усвајање "Елемената програма о суфинансирању погона за примену нових технологија са елементима иновационе делатности и подстицаја запошљавања у АП Војводини " , расписивање јавног конкурса,пријем пријава и документације, оцена елабората, избор корисника средстава за суфинансирање, одобравање средстава, потписивање уговора о суфинансирању, потписивање уговора о начину реализације основног уговора, праћење реализације уговора
Трајање пројекта (према фазама, у месецима)	Од три до пет година
Финансијски план за реализацију програма/пројекта	169.000.000,00 РСД
Очекивани резултати програма/пројекта	Отварање одређеног броја нових радних места који су утврђени потписаним уговорима
Индикатори резултата	Повећање запошљавања
Индикатори ефеката	Динамичнији привредни развој АП Војводине и покретање нових производних капацитета
Начин извештавања	Писмени извештаји
Писани документ о реализацији пројекта	Потписан уговор
Процена ризика	
Евалуација	Евалуацију врши Комисија за евалуацију елабората за примену нових технологија

Приоритет	**III - ОДРЖИВИ ПРИВРЕДНИ РАСТ**
Мера	**3.1. Стварање подстицајног амбијента за раст и развој предузетништва и малих и средњих предузећа**
Назив програма/пројекта	**КАМП ПОТЕНЦИЈАЛНИХ ПОСЛОДАВАЦА**
Циљ пројекта	ПРЕДСТАВЉАЊЕ САМОЗАПОШЉАВАЊА КАО ДРУГАЧИЈЕГ ПОГЛЕДА НА РАД
Кратак опис пројекта	У камп би долазили свршени средњошколци и они са вишим и високим образовањем који би у једнонедељном кампу добили све потребне информације и туђа искуства о бављењу сопственим послом, као вежбање у сналажењу у виртуелном предузећу
Надлежност	Покрајински секретаријат за привреду, запошљавање и равноправност полова
Носиоци пројекта	Покрајински секретаријат за привреду, запошљавање и равноправност полова, национална служба sa запошљавање, локалне самоуправе, Едукативни центар
Географска подручја (окрузи и општине) у којима ће програм бити имплементиран	По један у Срему, Банату и Бачкој
Активности на пројекту	Камп организовати у сарадњи са локалним самоуправама и на локацији која припада локалној самоуправи или Влади АП Војводине, а у сарадњи послодавцима који позитивно послују и који су добили субвенције од ПСПЗРП
Трајање пројекта (према фазама, у месецима)	Пројекат би се организовао у јуну месецу кад се завршава школска година за средњошколце и у септембру, као другом термину.Сваки камп би трајао седам дана у јуну у Срему, Банату и Бачкој.Исто тако у септембру.
Финансијски план за реализацију програма/пројекта	2015.6.000.000, 2016. 6.000.000. 2017. 6.000.000 РСД
Очекивани резултати програма/пројекта	ПРОМЕНА СТАВА МЛАДИХ ЉУДИ У ПОГЛЕДУ ЗАПОШЉАВАЊА
Индикатори резултата	БРОЈ ПОЛАЗНИКА, број сертификата, број одржаних предавања
Индикатори ефеката	БРОЈ ПОЛАЗНИКА КОЈИ СУ ЗАПОЧЕЛИ СОПСТВЕНИ ПОСАО, број нових МСП
Начин извештавања	
Писани документ о реализацији пројекта	
Процена ризика	Средњи, Ризик: незаинтересованост, избегава се медијском кампањом, Ризик: лоша предавања, избећи добрим критертијумима за избор предавача
Евалуација	Квартално и на крају пројекта.

Приоритет	**III - ОДРЖИВИ ПРИВРЕДНИ РАСТ**
Мера	**3.1. Стварање подстицајног амбијента за раст и развој предузетништва и малих и средњих предузећа**
Назив програма/пројекта	**Пројекат "Најбоље из Војводине"**
Циљ пројекта	Повећање конкурентности производа на домаћем и страном тржишту, наступи на домаћим и сајмовима у иностранству, пораст тражње ових производа, раст запошљавања
Кратак опис пројекта	Конкурсом, комплетним анализирањем производа и мишљењем експертских тимова би се одабрали производи којима би додела овог знака обезбедила већу продају, позитиван маркетинг за произвођача, као иза АП Војводину
Надлежности	Секретаријат за привреду
Носиоци пројекта	Секретаријат за привреду
Географска подручја (окрузи и општине) у којима ће програм бити имплементиран	Војводина
Активности на пројекту	Дефинисање критеријума за доделу знака "Најбоље из Војводине" , именовање Савета за стандардизацију и заштиту интелектуалне својине, праћење ефеката доделе знака
Трајање пројекта (према фазама, у месецима)	48 месеци:2014-2017
Финансијски план за реализацију програма/пројекта	14400000 буџет
Очекивани резултати програма/пројекта	
Индикатори резултата	Шири спектар квалитетнијих производа који би конкурисали за доделу знака
Индикатори ефеката	Пораст обима производње ,раст БДПа АПВ, раст запошљавања
Начин извештавања	Квартално и у току реализације пројекта
Писани документ о реализацији пројекта	
Процена ризика	1.Злоупотреба избегава се: јасно дефинисаним критеријумима за доделу знака 2. Недовољно интересовање, избегава се: медијским оглашавањем
Евалуација	По завршетку

ПриоритетII	**III - ОДРЖИВИ ПРИВРЕДНИ РАСТ**
Мера	**3.1. Стварање подстицајног амбијента за раст и развој предузетништва и малих и средњих предузећа**
Назив програма/пројекта	**Подизање технолошког нивоа привреде АП Војводине**
Циљ пројекта	Повећање конкурентности привреде АП Војводине и раст запошљавања
Кратак опис пројекта	Помоћ у увођењу нових технологија у производњу
Надлежности	Секретаријат за привреду
Носиоци пројекта	Секретаријат за привреду, Факултет техничких наука, Едукативни центар, БСЦ центар, кластери, инкубатори
Географска подручја (окрузи и општине) у којима ће програм бити имплементиран	Војводина
Активности на пројекту	1.Оснаживање технолошке базе великих и МСП 2.Повећање конкурентности у области технологије обликовања пластике 3. Подршка производњи ламеластих производа од био масе 4.Најбоље из Војводине
Трајање пројекта (према фазама, у месецима)	1.36 месеци, 2.12 месеци, 3.36 месеци, 4.36 месеци
Финансијски план за реализацију програма/пројекта	1. 2015.300.000.000, 2016. 300.000.000 2017.285.000.000, 2. 11.800.000, 3.2015:.23.600.000, 2016: 23.600.000, 2017: 23.600.000, 4.2014.3.600.000 Буџет, 2015:3.600.000 буџет, 2016: 3.600.000 буџет, 2017:3.600.000 буџет
Очекивани резултати програма/пројекта	
Индикатори резултата	
Индикатори ефеката	
Начин извештавања	
Писани документ о реализацији пројекта	
Процена ризика	
Евалуација	По завршетку

Приоритет	**III - ОДРЖИВИ ПРИВРЕДНИ РАСТ**
Мера	**3.1. Стварање подстицајног амбијента за раст и развој предузетништва и малих и средњих предузећа**
Назив програма/пројекта	**Конкурс за одобравање гаранција за обезбеђење дугорочних кредита за куповину пољопривредног земљишта**
Циљ пројекта	Стварање предуслова за лакши приступ кредитним линијама банака, намењеној кредитирању куповине пољопривредног земљишта у циљу укрупњавања пољопривредних поседа
Кратак опис пројекта	У складу са својом основном делатношћу, Гаранцијски фонд АПВ је 2008. године покренуо пројекат подршке куповини пољопривредног земљишта намењен носиоцима индивидуалних пољопривредних газдинстава, који у поседу имају мање од 50 хектара пољопривредног земљиштља. Гаранцијски фонд је започео реализацију пројекта руководећи се Стратегијом развоја полљопривреде у Републици Србији, као и препорукама ЕУ Комисије, који као основни предуслов развоја пољопривреде наводи потребу за успостављањем тржишта пољопривредног земљишта, како би се дошло до укрупњавања поседа, а с обзиром да је просечна величина поседа у Војводини око 4 хектара.
Надлежности	
Носиоци пројекта	Гаранцијски фонд Аутономне Покрајине Војводине, Покрајински секретаријат за привреду, запошљавање и равноправност полова
Географска подручја (окрузи и општине) у којима ће програм бити имплементиран	Корисници гаранција, односно корисници кредита били би носиоци пољопривредних газдинстава из свих јединица локалне самоуправе на подручју Аутономне Покрајине Војводине
Активности на пројекту	1. Информисање потенцијалних корисника на територији Аутономне Покрајине Војводине кроз: а) Презентације удружењима пољопривредних произвођача б) Достављање промотивног материјала Канцеларијама за локални економски развој у локалним самоуправама ц) Промовисање конкурса у стручним часописима д) Прикупљање документације подносиоца захтева и њихова обрада
Трајање пројекта (према фазама, у месецима)	Извештаји по завршетку сваког циклуса од 12 месеци који би укључили релевантне индикаторе резултата, као и евалуцију са аспекта управљања пројектом и евалуације корисника, уз пратеће финансијске извештаје који би сумирали неопходна средства за реализацију једногодишњег циклуса. Укупно трајање пројекта 2014 - 2017 година.
Финансијски план за реализацију програма/пројекта	
	Извор финасирања пројекта су средства Гаранцијског фонда у износу од 1.500.000 ЕУР (172.074.900 РСД)
Очекивани резултати програма/пројекта	1.Укрупњавање земљишног поседа
Индикатори резултата	Повећана просечна површина пољопривредног земљишта по газдинству на територији АПВ
Индикатори ефеката	Повећан приход по газдинству
Начин извештавања	Годишњи наративни и финансијски извештаји
Писани документ о реализацији пројекта	Извештаји по завршетку сваког циклуса од 12 месеци који би укључили релевантне индикаторе резултата, као и евалуцију са аспекта управљања пројектом и евалуације kогрисника, уз пратеће финансијске извештаје који би сумирали неопходна средства за реализацију једногодишњег циклуса.
Процена ризика	Недоследност у смислу честих "промена правила" у вођењу аграрне политике, може довести до мање интересовања носиоца пољопривредних газдинстава за увећањем својих земљишних поседа, па самим тим и мање заинтересованости за учешћем на Конкурсу за одобравање гаранција за обезбеђење дугорочних кредита за куповину пољопривредног земљишта.
Евалуација	Ex post евалуација korisnika, interim и ex post евалуација спровођења пројекта.

Приоритет	**III - ОДРЖИВИ ПРИВРЕДНИ РАСТ**
Мера	**3.1. Стварање подстицајног амбијента за раст и развој предузетништва и малих и средњих предузећа**
Назив програма/пројекта	**Конкурс за одобравање гаранција за обезбеђење кредита намењених финансирању START AP програма радно неактивних жена са територије Аутономне Покрајине Војводине**
Циљ пројекта	Стварање предуслова за лакши приступ кредитним линијама пословних банака, радно неактивним женама, ради обезбеђења недостајућих финансијских средстава, са циљем подстицања привредних активности, ефикасности и ефективности привредних субјеката у области предузетништва у функцији оживљавања економских токова и динамизирање одрживог развоја
Кратак опис пројекта	Гаранцијски фонд АПВ је 2007. године покренуо пројекат подршке женском предузетништву, односно радно неактивним женама чије је пребивалиште, односно будуће пословно седиште радње или предузећа на територији АПВ. Гарантује се за набавку опреме и обртних средстава (30%) за следеће области привредне делатности: производња и прерада, туризам, занатство-стари занати и производне услуге.
Надлежности	
Носиоци пројекта	Гаранцијски фонд Аутономне Покрајине Војводине, Покрајински секретаријат за привреду, запошљавање и равноправност полова
Географска подручја (окрузи и општине) у којима ће програм бити имплементиран	Кориснице гаранција, односно кориснице кредита биле би радно неактивне жене које се налазе на евиденције Националне службе за запошљавање из свих јединица локалне самоуправе на подручју Аутономне Покрајине Војводине
Активности на пројекту	1. Информисање потенцијалних корисница на територији Аутономне Покрајине Војводине кроз: а) трибине б) Достављање промотивног материјала Канцеларијама за локални економски развој у локалним самоуправама ц) Презентације и округле столове у Регионалним развојним агенцијама, Регионалним привредним коморама и струковним удружењима д) Објављивање позива за учешће на конкурсу у средствима јавног информисања 2) Прикупљање документације подносиоца захтева и њихова обрада 3) Менторска подршка 4) Сарадња са пословним банкама
Трајање пројекта (према фазама, у месецима)	Извештаји по завршетку сваког циклуса од 12 месеци који би укључили релевантне индикаторе резултата, као и евалуцију са аспекта управљања пројектом и евалуације корисника, уз пратеће финансијске извештаје који би сумирали неопходна средства за реализацију једногодишњег циклуса. Укупно трајање пројекта 2014 - 2017 година.
Финансијски план за реализацију програма/пројекта	
	Извор финасирања пројекта су средства Гаранцијског фонда у износу од 1.500.000 ЕУР (172.074.900 РСД)
Очекивани резултати програма/пројекта	1.Унапређење пословања жена предузетница; 2. Повећање запослености; 3.Повећање нивоа техничке опремљености; 4. Повећање извоза;
Индикатори резултата	Повећана просечна површина пољопривредног земљишта по газдинству на територији АПВ
Индикатори ефеката	Унапређење равноправности полова и економске независности жена, повећањем њихове запослености, повећавањем продуктивности њихових пословних иницијатива и техничке опремљености
Начин извештавања	Годишњи наративни и финансијски извештаји
Писани документ о реализацији пројекта	Извештаји по завршетку сваког циклуса од 12 месеци који би укључили релевантне индикаторе резултата, као и евалуцију са аспекта управљања пројектом и евалуације kогрисника, уз пратеће финансијске извештаје који би сумирали неопходна средства за реализацију једногодишњег циклуса.
Процена ризика	
Евалуација	Ex post евалуација korisnika, interim и ex post евалуација спровођења пројекта.

Приоритет	**III - ОДРЖИВИ ПРИВРЕДНИ РАСТ**
Мера	**3.1. Стварање подстицајног амбијента за раст и развој предузетништва и малих и средњих предузећа**
Назив програма/пројекта	**Конкурс за одобравање гаранција за обезбеђење кредита намењених финансирању набавке опреме предузетницама и женама оснивачима малих предузећа које делатност обављају мање од три године са територије Аутономне Покрајине Војводине**
Циљ пројекта	Стварање предуслова за лакши приступ кредитним линијама пословних банака, женама предузетницама и женама оснивачима малих предузећа које делатност обављају мање од три године, ради обезбеђења недостајућих финансијских средстава, са циљем подстицања привредне активности, повећања нивоа техничке опремљености, бољег коришћења постојећих капацитета, већег извоза, повећање запослености, штедња енергија, прерада секундарних сировина, супституција увоза, заштита животне средине, повећање ефикасности и ефикасности пословања субјеката у области производних услуга о производње
Кратак опис пројекта	Гаранцијски фонд АПВ је 2007. године покренуо пројекат подршке женском предузетништву, односно радно неактивним женама чије је пребивалиште, односно будуће пословно седиште радње или предузећа на територији АПВ. Гарантује се за набавку опреме и обртних средстава (30%) за следеће области привредне делатности: производња и прерада, туризам, занатство-стари занати и производне услуге.
Надлежности	
Носиоци пројекта	Гаранцијски фонд Аутономне Покрајине Војводине, Покрајински секретаријат за привреду, запошљавање и равноправност полова
Географска подручја (окрузи и општине) у којима ће програм бити имплементиран	Кориснице гаранција, односно кориснице кредита су жене предузетнице и жене оснивачи малих предузећа које обављају делатност мање од три године, а чије је пословно седиште радње или предузећа на територији Аутономне Покрајине Војводине.
Активности на пројекту	1. Информисање потенцијалних корисница на територији Аутономне Покрајине Војводине кроз: а) трибине б) Достављање промотивног материјала Канцеларијама за локални економски развој у локалним самоуправама ц) Презентације и округле столове у Регионалним развојним агенцијама, Регионалним привредним коморама и струковним удружењима д) Објављивање позива за учешће на конкурсу у средствима јавног информисања 2) Прикупљање документације подносиоца захтева и њихова обрада 3) Менторска подршка 4) Сарадња са пословним банкама
Трајање пројекта (према фазама, у месецима)	Извештаји по завршетку сваког циклуса од 12 месеци који би укључили релевантне индикаторе резултата, као и евалуацију са аспекта управљања пројектом и евалуације корисника, уз пратеће финансијске извештаје који би сумирали неопходна средства за реализацију једногодишњег циклуса. Укупно трајање пројекта 2014 - 2017 година.
Финансијски план за реализацију програма/пројекта	
	Извор финасирања пројекта су средства Гаранцијског фонда у износу од 1.500.000 ЕУР (172.074.900 РСД)
Очекивани резултати програма/пројекта	1.Унапређење пословања жена предузетница; 2. Повећање запослености; 3.Повећање нивоа техничке опремљености; 4. Повећање извоза;
Индикатори резултата	1. Приход 2. Број запослених особа
Индикатори ефеката	Унапређење равноправности полова и економске независности жена, повећањем њихове запослености, повећавањем продуктивности њихових пословних иницијатива и техничке опремљености
Начин извештавања	Годишњи наративни и финансијски извештаји

Писани документ о реализацији пројекта	Извештаји по завршетку сваког циклуса од 12 месеци који би укључили релевантне индикаторе резултата, као и евалуцију са аспекта управљања пројектом и евалуације kорисника, уз пратеће финансијске извештаје који би сумирали неопходна средства за реализацију једногодишњег циклуса.
Процена ризика	Могућа препрека која се може појавити током пројекта је недостатак интересовања жена. Због дуготрајних животних навика, жене би могле показати отпор могућим променама у њиховим свакодневним активностима. Бројни разлози би то могли проузроковати, на пример, страх од промена, недостатак мотивације, неповерење, неодобравање од стране супруга... То би могло бити решено указивањем на исходе који ће бити добри не само за жене него и за друге чланове заједнице.
Евалуација	Ex post евалуација корисника, interim и ex post евалуација спровођења пројекта.

Приоритет	**III - ОДРЖИВИ ПРИВРЕДНИ РАСТ**
Мера	**3.1. Стварање подстицајног амбијента за раст и развој предузетништва и малих и средњих предузећа**
Назив програма/пројекта	**Конкурс за одобравање гаранција за обезбеђење дугорочних кредита за набавку нове пољопривредне механизације и опреме**
Циљ пројекта	Стварање предуслова за лакши приступ кредитним линијама банака како би под повољнијим условима од тржишних, пољопривредници који су носиоци регистрованих породичних пољопривредних газдинстава набавили нову пољопривредну механизацију и опрему
Кратак опис пројекта	У складу са својом основном делатношћу, Гаранцијски фонд АПВ је 2005. године покренуо пројекат подршке куповини пољопривредне механизације(комбајни и трактори), који је током осам година трајања мењан, тако да је крајем 2012. године проширен и на комплетну опрему која је неопходна у пољопривреди. Конкурс је намењен носиоцима индивидуалних пољопривредних газдинстава регистрованих на територији Аутономне Покрајине Војводине. Гаранцијски фонд је започео реализацију пројекта руководећи се чињеницом да је просечна старост механизације износила око 25 година.Као један од осовних предуслова развоја пољопривреде и добре стартне позиције пољопривредних произвођача за улазак на проширено тржиште ЕУ је обновљена пољопривредна механизација и опрема. Проширење је довело до напретка пољопривредног сектора свих земаља чланица, олакшавајућу трговину у оквиру ЕУ и подржавајући пољопривредну модернизацију нових земаља чланица. Учешћем нових земаља чланица, европска пољопривреда је добила на значају у смислу површине, производње и броја пољопривредника.
Надлежности	
Носиоци пројекта	Гаранцијски фонд Аутономне Покрајине Војводине, Покрајински секретаријат за привреду, запошљавање и равноправност полова
Географска подручја (окрузи и општине) у којима ће програм бити имплементиран	Корисници гаранција, односно корисници кредита били би из свих јединица локалне самоуправе на подручју Аутономне Покрајине Војводине
Активности на пројекту	1. Информисање потенцијалних корисника на територији Аутономне Покрајине Војводине кроз: а) Презентације удружењима пољопривредних произвођача, б) Достављање промотивног материјала Канцеларијама за локални економски развој у локалним самоуправама, ц) Промовисање конкурса у стручним часописима, д) Прикупљање документације подносиоца захтева и њихова обрада.
Трајање пројекта (према фазама, у месецима)	Извештаји по завршетку сваког циклуса од 12 месеци који би укључили релевантне индикаторе резултата, као и евалуцију са аспекта управљања пројектом и евалуације корисника, уз пратеће финансијске извештаје који би сумирали неопходна средства за реализацију једногодишњег циклуса. Укупно трајање пројекта 2014 - 2017 година.
Финансијски план за реализацију програма/пројекта	
	Извор финасирања пројекта су средства Гаранцијског фонда у износу од 1.500.000 ЕУР (172.074.900 РСД)
Очекивани резултати програма/пројекта	Обновљена пољопривредна механизација и опрема власника пољопривредних газдинстава на територији АПВ
Индикатори резултата	
Индикатори ефеката	1. Повећан приход по газдинству 2. Повећан број трактора на 100ха коришћеног пољопривредног земљишта
Начин извештавања	Извештаји по завршетку сваког циклуса од 12 месеци који би укључили релевантне индикаторе резултата, као и евалуцију са аспекта управљања пројектом и евалуације корисника, уз пратеће финансијске извештаје који би сумирали неопходна средства за реализацију једногодишњег циклуса.

Писани документ о реализацији пројекта	Извештаји по завршетку сваког циклуса од 12 месеци који би укључили релевантне индикаторе резултата, као и евалуцију са аспекта управљања пројектом и евалуације корисника, уз пратеће финансијске извештаје који би сумирали неопходна средства за реализацију једногодишњег циклуса.
Процена ризика	Недоследност у смислу честих "промена правила" у вођењу аграрне политике, може довести до мање интересовања носиоца пољопривредних газдинстава за куповином нове механизације и преме, па самим тим и мање заинтересованости за учешћем на Конкурсу за одобравање гаранција за обезбеђење дугорочних кредита за куповину нове пољопривредне механизације и опреме.
Евалуација	Ex post евалуација корисника, interim и ex post евалуација спровођења пројекта.

Приоритет	**III - ОДРЖИВИ ПРИВРЕДНИ РАСТ**
Мера	**3.1. Стварање подстицајног амбијента за раст и развој предузетништва и малих и средњих предузећа**
Назив програма/пројекта	**Конкурс за доделу краткорочних кредита за финансирање извоза**
Циљ пројекта	Обезбеђење финансијских средстава ради подршке припреме и реализације извозних програма, запошљавање, повећање извоза, повећање профитабилности, повећање конкурентности
Кратак опис пројекта	Одобравање кредита за финансирање обртних средстава за потребе производње и извоза робе и услуга домаћег порекла, са роком отпалте кредита до 180 дана, а у складу са условима Конкурса.
Надлежности	
Носиоци пројекта	РФВ самостално и у сарадњи са домаћим и међународним институцијама
Географска подручја (окрузи и општине) у којима ће програм бити имплементиран	АП Војводина
Активности на пројекту	Обрада захтева, реализација одобрених кредита, праћење и наплата кредита, и друге активности
Трајање пројекта (према фазама, у месецима)	До искоришћења средстава планираних за реализацију конкурса
Финансијски план за реализацију програма/пројекта	
	400.000.000,00 РСД (3.486.853,69 ЕУР) по овом конкурсу тренутно, уз могућност повећања у зависности од сарадње са другим институцијама по овом конкурсу тренутно, уз могућност повећања у зависности од сарадње са другим институцијама
Очекивани резултати програма/пројекта	Повећање извоза роба и услуга домаћег порекла, остварење већег девизног прилива на подручју АП Војводине.
Индикатори резултата	
Индикатори ефеката	
Начин извештавања	Годишњи и полугодишњи извештаји о пословању
Писани документ о реализацији пројекта	Годишњи и полугодишњи извештаји о пословању
Процена ризика	Процена ризика се ради у складу са Одлуком о начину одобравања кредита који су обезбеђени гаранцијом банке.
Евалуација	

Приоритет	**III - ОДРЖИВИ ПРИВРЕДНИ РАСТ**
Мера	**3.1. Стварање подстицајног амбијента за раст и развој предузетништва и малих и средњих предузећа**
Назив програма/пројекта	**Конкурс за дугорочне кредите за трајна обртна средства**
Циљ пројекта	Обезбеђење финансијских средстава намењених финансирању трајних обртних средстава потребних за обезбеђење континуитета пословних процеса малих и средњих предузећа, запошљавање, повећање извоза, повећање профитабилности, повећање конкурентности.
Кратак опис пројекта	Одобравање кредита за финансирање трајних обртних средстава малих и средњих предузећа, са роком отплате кредита 36 месеци и грејс периодом 6 месеци, а у складу са условима Конкурса и проценом кредитне способности подносиоца захтева.
Надлежности	
Носиоци пројекта	АП Војводина преко РФВ, РФВ као поверени посао (комисионо) од стране Владе АП Војводине и у сарадњи са другим домаћим и међународним институцијама
Географска подручја (окрузи и општине) у којима ће програм бити имплементиран	АП Војводина
Активности на пројекту	Обрада захтева, реализација одобрених кредита, праћење и наплата кредита, и друге активности.
Трајање пројекта (према фазама, у месецима)	До искоришћења средстава планираних за реализацију конкурса.
Финансијски план за реализацију програма/пројекта	
	400.000.000,00 РСД (3.486.853,69 ЕУР) по овом конкурсу тренутно, уз могућност повећања у зависности од сарадње са другим институцијама
	Средства обезбедила Аутономна Покрајина Војводина.
Очекивани резултати програма/пројекта	Развој малих и средњих предузећа на територији АП Војводине.
Индикатори резултата	
Индикатори ефеката	
Начин извештавања	Годишњи и полугодишњи извештаји о пословању
Писани документ о реализацији пројекта	Годишњи и полугодишњи извештаји о пословању
Процена ризика	За све подносиоце захтева који испуњавају услове Конкурса, врши се кредитна анализа односно процена кредитног ризика. За кредите обезбеђене гаранцијом банке процена ризика се ради у складу са Одлуком о начину одобравања кредита који су обезбеђени гаранцијом банке.
Евалуација	

Мера 3.2 Очување постојећег нивоа запослености

Приоритет	**III - ОДРЖИВИ ПРИВРЕДНИ РАСТ**
Мера	3.2 **Очување постојећег нивоа запослености**
Назив програма/пројекта	**Обуке за постојеће МСПП**
Циљ пројекта	Циљ пројекта је унапређење нивоа знања власника и запослених у МСПП како би повећали своју конкурентност на тржишту
Кратак опис пројекта	Пројекат обухвата серију обука за запослене у МСПП, чији циљ је подизање и јачање предузентичких знања и капацитета МСП ради одржања и унапређења пословања
Надлежности	Покрајински секретаријат за привреду, запошљавање и равноправност полова
Носиоци пројекта	Регионалне развојне агенције, Покрајински секретаријат за привреду, запошљавање и равноправност полова .
Географска подручја (окрузи и општине) у којима ће програм бити имплементиран	Бачка: Јужнобачки, Западнобачки и Севернобачки округ
Активности на пројекту	1. Расписивање позива за учешће на обукама
	2. Формирање листе учесника обука
	3. Организација једнодневних и дводневних обука у оквиру
	a. Припрема бизнис плана и пословање с банкама
	b. Стандарди квалитета и еко стандарди
	c. Финансијско управљање
	d. Иновације-увод
	e. Извоз-за оне који први пут извозе
	f. Маркетинг и продаја
	4. Евалуација обука
Трајање пројекта	12 месеци/минимум једна обука месечно
(према фазама, у месецима)	
Финансијски план за реализацију програма/пројекта	Износ средстава: 500.000,00 РСД
	Извор средстава:
	Покрајински, национални
	Извесност добијања средстава
	У складу са расписаним конкурсима.
Очекивани резултати програма/пројекта	1. Расписан јавни позив за учешће на обукама
	2. Формирана листа учесника обука
	3. Организована најмање једна обука на месечном нивоу
	4. Евалуациони обрасци
Индикатори резултата	Број учесника на обукама
	Број одржаних обука на годишњем нивоу
Индикатори ефеката	Степен заинтересованости учесника за обуке
	Степен задовољства учесника обука
Начин извештавања	Наративни и финансијски извештај по завршетку пројекта (након 12 месеци).
Писани документ о реализацији пројекта	
Процена ризика	1. Обезбеђивање финансијских средстава (средњи);
Евалуација	Према фазама у процесу реализације пројекта:
	– Пре почетка (ех анте),
	– По завршетку (ех пост,).
	Евалуација ће обухватити: евалуацију учесника, самог процеса спровођења пројекта, евалуацију садржаја пројекта, као и постигнутих резултата и ефеката.

Приоритет	**III - ОДРЖИВИ ПРИВРЕДНИ РАСТ**
Мера	**3.2 Очување постојећег нивоа запослености**
Назив програма/пројекта	**Организација месечних ИНФО семинара за војвођанску привреду о могућностима за финансирање кроз регионалне, националне и међународне институције и повезивање са привредницима из Европе кроз Европску мрежу предузетништва**
Циљ пројекта	Циљ пројекта је правовремено информисање привредног сектора о свим релевантним јавним позивима расписаним од стране регионалних, националних и међународнх институција као и повезивање са привредницима из Европе кроз ЕЕН мрежу
Кратак опис пројекта	У циљу бољег информисања представника МСПП организоваће се ИНФО дани у оквиру којег ће се привредницима презентовати сви текући и релевантни јавни позиви на регионалном, националном и међународном нивоу. Подршка предузетницима кроз ефикасније укључивање у ЕЕН мрежу.
Надлежности	Покрајински секретаријат за привреду, запошљавање и равноправност полова
Носиоци пројекта	Регионалне развојне агенције, Покрајински секретаријат за привреду, запошљавање и равноправност полова .
Географска подручја (окрузи и општине) у којима ће програм бити имплементиран	Бачка: Јужнобачки, Западнобачки и Севернобачки округ
Активности на пројекту	1. Јавни позив за организацију ИНФО дана
	2. Формирање листе учесника ИНФО дана
	3. Промоција ИНФО дана
Трајање пројекта	12 месеци/минимум један ИНФО дан месечно
(према фазама, у месецима)	
Финансијски план за реализацију програма/пројекта	Износ средстава: 300.000,00 РСД
	Извор средстава:
	Покрајински, национални
	Извесност добијања средстава
	У складу са расписаним конкурсима.
Очекивани резултати програма/пројекта	1. Расписан јавни позив за учешће на ИНФО дану
	2. Формирана листа учесника ИНФО дана
	3. Организован најмање један ИНФО дан на месечном нивоу
Индикатори резултата	Број учесника на ИНФО дану
	Број одржаних ИНФО дана на годишњем нивоу
Индикатори ефеката	Степен заинтересованости учесника за ИНФО дан
	Степен задовољства учесника ИНФО дана
Начин извештавања	Наративни и финансијски извештај по завршетку пројекта (након 12 месеци).
Писани документ о реализацији пројекта	
Процена ризика	1. Обезбеђивање финансијских средстава (средњи);
Евалуација	Према фазама у процесу реализације пројекта:
	– Пре почетка (ех анте),
	– По завршетку (ех пост,).
	Евалуација ће обухватити: евалуацију учесника, самог процеса спровођења пројекта, евалуацију садржаја пројекта, као и постигнутих резултата и ефеката.

Мера 3.3. Унапређење сарадње и повезивање/кластери

Приоритет	**III - ОДРЖИВИ ПРИВРЕДНИ РАСТ**
Мера	**3.3. Унапређење сарадње и повезивање/кластери**
Назив програма/пројекта	**Војводина Органик - Формирање кластера произвођача органске хране у Војводини.**
Циљ пројекта	Општи циљ пројекта је повећање конкурентности локалне прехрамбене индустрије, локалних произвођача органске хране и њихова припрема за трговину на јединственом европском тржишту. Специфични циљеви су:
	а) формирање кластера произвођача органске хране Војводине,
	б) повећање квалитета и конкурентности домаћих органских прехрамбених производа,
	ц) отварање нових радних места и подршка регионалном економском развоју кроз промоцију органске хране;
Кратак опис пројекта	Основни циљ пројекта је да се кроз формирање кластера произвођача органске хране у Војводини утиче на повећање конкурентности и квалитета локалних органских производа,
	затим на повећање конкурентности домаћих произвођача и локалне прехрамбене индустрије који би еволуирао у производњу готових производа органског порекла и њихово оспособљавање за пласман на европском тржишту. На овај начин, пројекат ће имати директан утицај на отварање нових радних места и кроз афирмацију органске хране у АП Војводини пружиће се снажна подршка регионалном економском развоју.
Надлежности	Покрајински секретаријат за привреду, запошљавање и равноправност полова .
	Општина Бач;
	Општина Бачка Паланка;
	Општина Оџаци.
Носиоци пројекта	Регионална развојна агенција Бачка;
	Покрајински секретаријат за привреду, запошљавање и равноправност полова ;
	Пољопривредна школа Бач;
	Општина Бач;
	Општина Бачка Паланка;
	Општина Оџаци.
Географска подручја (окрузи и општине) у којима ће програм бити имплементиран	Општине Бач, Бачка Паланка (Јужнобачки округ) и општина Оџаци (Западнобачки округ).
Активности на пројекту	1 . Координациони састанак пројектног тима;
	2. Почетак конференције;
	3. Тендерске процедуре;
	4. Грађевински радови у центру Селенче;
	5. Отварање огледних поља у Пољопривредној школи у Селенчи;
	6. Успостављање Војвођанског кластера органске хране – састанак чланова кластера;
	7. Спровођење програма обуке за општинске саветнике у органској
	производњи хране ;
	8. Спровођење програма обуке за локалне пољопривреднике за органску пољопривредну производњу;
	9. Спровођење програма обуке за локалне фармере (МСП тренинг,
	тренинг извоза , еко стандарди) ;
	10. Менторски програм за локалне пољопривреднике на огледним пољима ;
	11. Учешће кластера на Међународном сајму Бизнис База у Београду;
	12. Развој базе података за органску храну у Бачу, Бачкој Паланци и општини Оџаци ;
	13. Адаптација тржишних објеката у три општине;

	14. Локални Сајам органске хране у Бачу, Бачкој Паланци и Оџацима ;
	15. Развој органске хране Акционог плана на локалном нивоу у општинама Бач, Бачка Паланка и Оџаци;
	16. Развој органске хране Акционог плана производње на покрајинском нивоу ;
	17. Спровођење видљивости Акција пројекта ;
	18. Израда Акционог плана развоја кластера на период од 2 године ;
	19. Завршна конференција;
	20. Период извештавања.
Трајање пројекта (према фазама, у месецима)	18 месеци
Финансијски план за реализацију програма/пројекта	32.278.961,00 РСД
Очекивани резултати програма/пројекта	1. Основан Кластер органске хране произвођача - Војводина Органик;
	2. Технички опремљени објекти у Селенчи;
	3. Основана огледна поља у Пољопривредној школи у Бачу;
	4. Развијање свести локалних пољопривредника у области органске производње хране, сертификација земљишта и предузетништво;
	5. Ширење богатије органске хране на локалном тржишту;
	6. Повећање конкурентности домаће органске прехрамбене индустрије;
	7. Створени услови за отварање нових радних места у сектору органске производње.
Индикатори резултата	1. Број нових органских произвођача хране;
	2. Конкурентски производи на европском тржишту;
	3. Добар квалитет готових производа;
	4. Кластер је основан и регистрован у складу са прописима;
	5. Број полазника који је учествовао на обукама;
	6. Менторинг програм за локалне пољопривреднике;
	7. Активна промоција кластера на међународним сајмовима;
	8. Број Б2Б организованих састанака
Индикатори ефеката	1. Кластер органске хране произвођача - Војводина Органик је основана (да / не);
	2. Садржаји су технички опремљени (да / не);
	3. 3000 м2 утврђених огледних поља;
	4. Број полазника који је учествовао на обукама;
	5. Менторинг програм за локалне пољопривреднике;
	6. Активна промоција кластера на међународним сајмовима;
	7. Број Б2Б организованих састанака;
Начин извештавања *Писани документ о реализацији пројекта*	Наративни и финансијски извештај након завршетка пројекта (18 месеци).
Процена ризика	1. Екстремни временски услови могу одложити конкретне активности (низак);
	2. Недостатак интересовања учесника за учешће на тренингу предвиђено пројектом (низак);
	3. Политичка нестабилност на локалном или покрајинском нивоу (низак).
Евалуација	Према фазама процеса реализације пројекта:
	по завршетку (ex post)

Приоритет	**III - ОДРЖИВИ ПРИВРЕДНИ РАСТ**
Мера	**3.3. Унапређење сарадње и повезивање/кластери**
Назив програма/пројекта	**Формирање Регионалне асоцијације кластера у АП Војводини и успостављање система акредитације**
Циљ пројекта	Успостављање ефикасног система за акредитацију кластера у АП Војводини
Кратак опис пројекта	Формирање Регионалне асоцијације кластера у АП Војводини која ће имати задатак да преузме улогу развоја кластера у АП Војводини, повезивање кластера из Војводине са кластерима у региону, односно у Европској унији, да усклађује политику подршке привредним субјектима који послују у оквиру кластера, итд. Регионална акредитација ће омогућити мерљивост успешности рада кластера, као и могућност за њихово међународно позиционирање. Регионална кластер асоцијација предлагаће политику подршке кластерима, која ће бити усклађена са сличним институцијама у регијама Европске Уније.
Надлежности	Подршка развоју кластера у АП Војводини од 2007. године у оквиру Покрајинског секретаријата за привреду, запошљавање и равноправност полова
Носиоци пројекта	Покрајински секретаријат за привреду запошљавање и равноправност полова, Факултет техничких наука, Нови Сад
Географска подручја (окрузи и општине) у којима ће програм бити имплементиран	Сви окрузи и општине у АП Војводини
Активности на пројекту	едукације, финансијска подршка, networking, B2B и C2C састанци - привредници, образовне институције, управа, конференције
Трајање пројекта (према фазама, у месецима)	36 месеци
Финансијски план за реализацију програма/пројекта	50.000.000,00 динара за трогодишњи период реализације
Очекивани резултати програма/пројекта	5 акредитованих и међународно признатих кластера оспособљених да комуницирају на европском и светском тржишту (области метала, икт-а, агроиндустрије, туризма, енергетске ефикасности)
Индикатори резултата	Број додељених бронзаних и сребрних маркица од стране европских институција
Индикатори ефеката	Број склопљених међународних уговора, остварени извоз, број новоотворених радних места
Начин извештавања	
Писани документ о реализацији пројекта	**Елаборат о систему акредитације, оснивачка акта асоцијације**
Процена ризика	Обезбеђивање финансијских средстава, укидање субвенција, људски ресурси
Евалуација	

Мера 3.4. Повећање запослености кроз развој и интензивирање руралне економске делатности са фокусом на пољопривредну производњу и агроиндустрију

Приоритет	**III - ОДРЖИВИ ПРИВРЕДНИ РАСТ**
Мера	**3.4. Повећање запослености кроз развој и интензивирање руралне економске делатности са фокусом на пољопривредну производњу и агроиндустрију**
Назив програма/пројекта	**Програми подршке инвестицијама у пољопривредна газдинства**
Циљ пројекта	Развој пољопривредних газдинстава
Кратак опис пројекта	Подршка пољопривредним газдинствима кроз суфинансирање инвестиционих активности у наводњавању, подизању противградних мрежа, прерадних капацитета, складишних капацитета, подизања стакленика и пластеника, проширења привредних активности на селу, унапређења расног састава стоке, опремање фарми и побољшање сточарске производње на огледним газдинствима.
Надлежности	Покрајински секретаријат за пољопривреду, водопривреду и шумарство
Носиоци пројекта	РПГ, привредна друштва , ЗЗ, ПСП
Географска подручја (окрузи и општине) у којима ће програм бити имплементиран	АПВ
Активности на пројекту	
Трајање пројекта (према фазама, у месецима)	Континуално, конкурси се објављују једном годишње
Финансијски план за реализацију програма/пројекта	800.000.000,00 РСД годишње
	3.600.000.000,00 РСД за цео период 2014-2017
Очекивани резултати програма/пројекта	Подизање конкурентности пољопривредних газдинстава, повећање сточног фонда и побољшање квалитета млека и меса
Индикатори резултата	Број пољопривредних газдинстава која учествују у конкурсима, број обновљене опреме, ха под заливним и другим системима, број обновљене опреме и објеката за прераду меса и млека
Индикатори ефеката	Повећање приноса, повећање конкурентности пољопривредних газдинстава, повећање сточарске производње
Начин извештавања	Годишње извештај о корисницима средстава
Писани документ о реализацији пројекта	
Процена ризика	
Евалуација	

Приоритет	**III - ОДРЖИВИ ПРИВРЕДНИ РАСТ**
Мера	**3.4. Повећање запослености кроз развој и интензивирање руралне економске делатности са фокусом на пољопривредну производњу и агроиндустрију**
Назив програма/пројекта	**Унапређење пољопривредних газдинстава кроз континуирани саветодавни рад**
Циљ пројекта	Едукација пољопривредника у циљу подизања општег нивоа знања пољопривредних произвођача, њихове информисаности и конкуретности, успостављање система рачуноводствених података на пољопривредним газдинствима у АП Војводини, унапређења квалитета и промоције пољопривредних производа, унапређења и иницирања интересног удруживања пољопривредника и пословно-интересног удруживања земљорадничких задруга и пољопривредних предузећа
Кратак опис пројекта	Подршка пољопривредним газдинствима кроз суфинансирање рада пољопривредних саветодаваца из пољопривредних стручних служби и приватних саветодаваца у саветодавним активностима на подручју АП Војводине
Надлежности	Покрајински секретаријат за пољопривреду, водопривреду и шумарство
Носиоци пројекта	ПСС, ПИС, ПСП
Географска подручја (окрузи и општине) у којима ће програм бити имплементиран	АПВ
Активности на пројекту	
Трајање пројекта (према фазама, у месецима)	Континуално
Финансијски план за реализацију програма/пројекта	125.000.000,00 РСД годишње
	600.000.000,00 РСД за цео период 2014-2017
Очекивани резултати програма/пројекта	Подизање информисаности и конкурентности пољопривредних газдинстава
Индикатори резултата	
Индикатори ефеката	Повећање приноса и производње пољопривредних газдинстава, повећање конкурентности пољопривредних газдинстава
Начин извештавања	Годишњи извештај о корисницима средстава
Писани документ о реализацији пројекта	
Процена ризика	
Евалуација	

Приоритет	**III - ОДРЖИВИ ПРИВРЕДНИ РАСТ**
Мера	**3.5. Повећање запослености кроз развој непољопривредних делатности на селу**
Назив програма/пројекта	**Прогнозно извештајна служба у заштити биља АПВ**
Циљ пројекта	Индустријализација пољопривредне производње и све већа употреба пестицида, са једне стране, и незадовољство потрошача са друге стране, који поред квалитета захтевају безбедан производ са аспекта примене пестицида, намеће као потребу контролисану и циљану примену пестицида што се једино може остварити успостављањем система праћења и прогнозе штетних организама
Кратак опис пројекта	Прогноза служи као основа за организовање и извођење превентивних и директних (куративних) мера у заштити биља, јер предвиђа место, време и интензитет појаве штеточина и паразита проузроковача болести, прати њихово даље развиће и даје процену могућих губитака, благовремено упозорава пољопривредне произвођаче на опасност, омогућује планирање радова у заштити пољопривредних и шумских култура, и препоручује оптималне рокове, ефикаснију и економичнију заштиту пољопривредних и шумских гајених биљака. Уз примену и рад прогнозно - извештајне службе пољопривредним произвођачима се омогућује максимални ефекат заштите усева од штетних организама, уз смањену примену пестицида и уз смањење загађења животне средине.
Надлежности	Покрајински секретаријат за пољопривреду, водопривреду и шумарство
Носиоци пројекта	ПСС, ПИС, ПСП
Географска подручја (окрузи и општине) у којима ће програм бити имплементиран	АПВ
Активности на пројекту	
Трајање пројекта (према фазама, у месецима)	Континуално
Финансијски план за реализацију програма/пројекта	80.000.000,00 РСД годишње
	320.000.000,00 РСД за цео период 2014-2017
Очекивани резултати програма/пројекта	Инвентаризација и праћење присуства штетних организама, редукција примене хемијских препарата, смањивање остатака пестицида у земљишту
Индикатори резултата	Рационална примена пестицида, очување животне средине
Индикатори ефеката	Повећање прихода на пољопривредним газдинствима
Начин извештавања	Годишњи извештај о корисницима средстава
Писани документ о реализацији пројекта	
Процена ризика	
Евалуација	

Приоритет	**III - ОДРЖИВИ ПРИВРЕДНИ РАСТ**
Мера	**3.4. Повећање запослености кроз развој и интензивирање руралне економске делатности са фокусом на пољопривредну производњу и агроиндустрију**
Назив програма/пројекта	**Успостављање и одржавање Геоинформационог система и мониторинг сетвене структуре на подручју АПВ и базе података регистрованих пољопривредних газдинстава**
Циљ пројекта	Дигитализација података из аналитичко-документационе основе, Анализа података из других извора, тј. других органа Управе, Дефинисање процедура за креирање Мар и WMS сервиса и интеграција сервиса, Конверзија и модификација постојећих векторских података, Израда модела података, Интегрисање ново креираних података под централни модел података, Израда специфичних документа уз пратећу симбологију, Креирање Интернет/интранет сервис, Дефинисање процедура за коришћење система.
Кратак опис пројекта	Просторно-информациони систем Покрајинског секретаријата за пољопривреду, водопривреду и шумарство, обухвата аквизицију, складиштење,обраду, организовање и презентовање просторних података. Подразумева се и израда процедура за уношење, одржавање и анализирање просторних података којима располаже Покрајински секретаријат за пољопривреду, водопривреду и шумарство, као и креирање web прегледника за поменуте просторне податке.
Надлежности	Покрајински секретаријат за пољопривреду, водопривреду и шумарство
Носиоци пројекта	Покрајински секретаријат за пољопривреду, водопривреду и шумарство
Географска подручја (окрузи и општине) у којима ће програм бити имплементиран	АПВ
Активности на пројекту	
Трајање пројекта (према фазама, у месецима)	Континуално
Финансијски план за реализацију програма/пројекта	20.000.000,00 РСД годишње
	80.000.000,00 РСД за цео период 2014-2017
Очекивани резултати програма/пројекта	Израда процедура за уношење, одржавање и анализирање просторних података којима располаже Покрајински секретаријат за пољопривреду, водопривреду и шумарство
Индикатори резултата	
Индикатори ефеката	
Начин извештавања	
Писани документ о реализацији пројекта	
Процена ризика	
Евалуација	

Приоритет	**III - ОДРЖИВИ ПРИВРЕДНИ РАСТ**
Мера	**3.4. Повећање запослености кроз развој и интензивирање руралне економске делатности са фокусом на пољопривредну производњу и агроиндустрију**
Назив програма/пројекта	**Побољшање економског положаја старачких пољопривредних газдинстава**
Циљ пројекта	Смањење броја необрађених површина (због немогућности рада старијих особа), и повећање ниских прихода старачких газдинстава
Кратак опис пројекта	Старачким домаћинствима се додељују средства која су дала земљу у закуп у циљу смањења необрађених површина и повећања прихода старачких домаћинстава
Надлежности	Покрајински секретаријат за пољопривреду, водопривреду и шумарство
Носиоци пројекта	РПГ, ПСП
Географска подручја (окрузи и општине) у којима ће програм бити имплементиран	АПВ
Активности на пројекту	
Трајање пројекта (према фазама, у месецима)	Континуално, конкурс се објављује једном годишње
Финансијски план за реализацију програма/пројекта	125.000.000,00 РСД годишње
	600.000.000,00 РСД за цео период 2014-2017
Очекивани резултати програма/пројекта	Смањење броја необрађених површина, и повећање ниских прихода старачких газдинстава
Индикатори резултата	Повећање броја корисника
Индикатори ефеката	
Начин извештавања	Годишњи извештај о корисницима средстава
Писани документ о реализацији пројекта	
Процена ризика	
Евалуација	

Приоритет	**III - ОДРЖИВИ ПРИВРЕДНИ РАСТ**
Мера	**3.4. Повећање запослености кроз развој и интензивирање руралне економске делатности са фокусом на пољопривредну производњу и агроиндустрију**
Назив програма/пројекта	**Промоција извозних потенцијала пољопривреде АПВ**
Циљ пројекта	промоција извозних потенцијала прерађивачке индустрије у АПВ и каталог потенцијалних инвестиција намењен страним улагачима
Кратак опис пројекта	Стварање базе података потенцијала прерађивачке индустрије, њихових тзв личних карти, представљање на сајмовима, трговинским мисијама и контактима са потенцијалним инвеститорима. Други део пројекта окренут је ка проначажењу страних партнера за извоз пољоприврендих производа.
Надлежности	Покрајински секретаријат за пољопривреду, водопривреду и шумарство
Носиоци пројекта	ПСП, ВИП
Географска подручја (окрузи и општине) у којима ће програм бити имплементиран	АПВ
Активности на пројекту	Обилазак терена, стварање базе података и каталога потенцијалних инвестиција, промоција на сајмовима трговинским мисијама и један на један са страним компанијама
Трајање пројекта (према фазама, у месецима)	Континуално, конкурс се објављује једном годишње
Финансијски план за реализацију програма/пројекта	25.000.000,00 РСД годишње
	100.000.000,00 РСД за цео период 2014-2017
Очекивани резултати програма/пројекта	повећање извоза пољопривредних производа, joint venture инвестиције
Индикатори резултата	број инвестиција, повећање извоза по фирми
Индикатори ефеката	
Начин извештавања	Годишњи извештај о корисницима средстава
Писани документ о реализацији пројекта	
Процена ризика	
Евалуација	

Приоритет	**III - ОДРЖИВИ ПРИВРЕДНИ РАСТ**
Мера	**3.4. Повећање запослености кроз развој и интензивирање руралне економске делатности са фокусом на пољопривредну производњу и агроиндустрију**
Назив програма/пројекта	**Програми подршке мерама за унапређење и коришћење пољопривредног земљишта у АПВ**
Циљ пројекта	Спровођење мера за унапређење квалитета земљишта у АП Војводини
Кратак опис пројекта	Мерама као што су испитивање квалитета земљишта, комасација, мелиорације пашњака, уређење каналске мреже, реконструкције рибњака и пољочуварске службе ће се спроводити кроз сарадњу са пољопривредним саветодавним службама, локалним самоуправама и јавним предузећима
Надлежности	Покрајински секретаријат за пољопривреду, водопривреду и шумарство
Носиоци пројекта	ПСП, Локалне самоуправе, ЈП
Географска подручја (окрузи и општине) у којима ће програм бити имплементиран	АПВ
Активности на пројекту	
Трајање пројекта (према фазама, у месецима)	Континуално, конкурс се објављује једном годишње
Финансијски план за реализацију програма/пројекта	926.000.000,00 РСД годишње
	3.704.000.000,00 РСД за цео период 2014-2017
Очекивани резултати програма/пројекта	Побољшање квалитета земљишта
Индикатори резултата	
Индикатори ефеката	
Начин извештавања	Годишњи извештај о корисницима средстава
Писани документ о реализацији пројекта	
Процена ризика	
Евалуација	

Приоритет	**III - ОДРЖИВИ ПРИВРЕДНИ РАСТ**
Мера	**3.4. Повећање запослености кроз развој и интензивирање руралне економске делатности са фокусом на пољопривредну производњу и агроиндустрију**
Назив програма/пројекта	**Унапређење ловства у АПВ**
Циљ пројекта	Повећање бројног стања популације високе и ниске дивљачи, побољшање станишних услова за дивљач и унапређење ловног туризма у АП Војводини
Кратак опис пројекта	Израда и реализација програма и пројеката развоја ловства и унапређивања стања популације дивљачи и њених станишта на територији АП Војводине, а са циљем повећања бројног стања популације високе и ниске дивљачи, побољшање станишних услова за дивљач и унапређење ловног туризма у АП Војводини
Надлежности	Покрајински секретаријат за пољопривреду, водопривреду и шумарство
Носиоци пројекта	ПСП, Ловачка удружења
Географска подручја (окрузи и општине) у којима ће програм бити имплементиран	АПВ
Активности на пројекту	
Трајање пројекта (према фазама, у месецима)	Континуално, конкурс се објављује једном годишње
Финансијски план за реализацију програма/пројекта	45.000.000,00 РСД годишње
	180.000.000,00 РСД за цео период 2014-2017
Очекивани резултати програма/пројекта	Унапређивања стања популације дивљачи и њених станишта на територији АП Војводине
Индикатори резултата	Повећање бројног стања популације високе и ниске дивљачи, побољшање станишних услова за дивљач и унапређење ловног туризма у АП Војводини
Индикатори ефеката	
Начин извештавања	Годишњи извештај о корисницима средстава
Писани документ о реализацији пројекта	
Процена ризика	
Евалуација	

Приоритет	**III - ОДРЖИВИ ПРИВРЕДНИ РАСТ**
Мера	**3.4. Повећање запослености кроз развој и интензивирање руралне економске делатности са фокусом на пољопривредну производњу и агроиндустрију**
Назив програма/пројекта	**Увођење ЕУ стандарда, увођење и сертификација система квалитета и безбедности хране и континуирано праћење квалитета основних животних намирница**
Циљ пројекта	Увођење стандарда и система квалитета и безбедности хране и редовно праћење производње на пољопривредним газдинствима и квалитета основних животних намирница у малопродајним објектима
Кратак опис пројекта	Подршка пољопривредним газдинствима кроз суфинансирање увођења ЕУ стандарда, увођења и сертификације система квалитета и безбедности хране и редовна контрола производње на пољопривредним газдинствима и контрола квалитета производа у малопродајним објектима од стране стручњака са Пољопривредног факултета и Научног института за прехрамбене технологије из Новог Сада, као и обавештавање јавности
Надлежности	Покрајински секретаријат за пољопривреду, водопривреду и шумарство
Носиоци пројекта	Финс, Пољопривредни факултет у НС, ПСП, ПИС
Географска подручја (окрузи и општине) у којима ће програм бити имплементиран	АПВ
Активности на пројекту	
Трајање пројекта (према фазама, у месецима)	Континуално, конкурси се објављују једном годишње
Финансијски план за реализацију програма/пројекта	8.000.000,00 РСД годишње
	24.000.000,00 РСД за цео период 2014-2017
Очекивани резултати програма/пројекта	Подизање конкурентности пољопривредних газдинстава, повећање квалитета пољопривредних производа
Индикатори резултата	Број пољопривредних газдинстава која учествују у конкурсима, подизање квалитета основних животних намирница
Индикатори ефеката	Повећање конкурентности пољопривредних газдинстава и прихода на пољопривредним газдинствима
Начин извештавања	Годишње извештај о корисницима средстава
Писани документ о реализацији пројекта	
Процена ризика	
Евалуација	

Приоритет	**III - ОДРЖИВИ ПРИВРЕДНИ РАСТ**
Мера	**3.4. Повећање запослености кроз развој и интензивирање руралне економске делатности са фокусом на пољопривредну производњу и агроиндустрију**
Назив програма/пројекта	**Регионални центар за подршку развоју производње воћа и поврћа у Средњем Банату**
Циљ пројекта	Општи циљ пројекта је уравнотежени развоју руралних заједница Средњег Баната кроз увећање конкурентности пољопривредног сектора, као и допринос развоју регионалне економије и укупаног квалитета живота његових становника. Специфични циљеви: • Увођење иновативних приступа у управљању производњом, чувањем и паковањем воћа и поврћа индивидуалних произвођача и пољопривредних предузећа са циљем повећања њихове конкурентности; • Јачање подршке за индивидуалне пољопривреднике и пољопривредна предузећа.
Кратак опис пројекта	Пољопривреда има посебну улогу у економијама свих округа у Банату. На регионалном нивоу њен значај доприносу укупног запошљавања је изнад националног просека. Последњих године приметан је развој воћарства, повртарства и виноградарства. Усмеравање на квалитет уместо на квантитет је основна смерница, као и на успостављање специјализованих дистрибутивних центара, усредсређених на захтевне сегменте тржишта, како домаћег тако и међународног. Политика развоја за рурална подручја је од пресудне важности. Без сумње, њихово очување и валоризација су значајни за развој конкурентнијег пољопривредног сектора, очување социјалних вредности, спречавање депопулације и заштиту животне средине. Центар представља одлично решење за проблеме у овој области: неорганизованост произвођача воћа и поврћа, ограничени финансијски ресурси произвођача, неопходна подршка развоју пољопривреде на овом подручју. ђ Захваљујући досадашњим добрим приносима и конкурентној производној цени, локација представља изврсну производну базу за регионално тржиште поврћа и за прерађивачку индустрију. У досадашњим активностима на тему реализације ове пројектне идеје, иницијатива за развој производње поврћа и воћа у средњем Банату је препозната и од ЕУ програма РЕСДП 2, који је финансирао израду студије изводљивости пројекта „Оснивање и опремање регионалног центра за подршку развоју производње воћа и поврћа у средњем Банату“.
Надлежности	Локалне самоуправе средњег Баната - у зависности од одабране локације
Носиоци пројекта	РЦР Банат
Географска подручја (окрузи и општине) у којима ће програм бити имплементиран	Град Зрењанин, општина Сечањ, општина Житиште, општина Нова Црња и општина Нови Бечеј
Активности на пројекту	Фазе развоја Центра: 1. Припремна фаза: • Одлуке органа локалних заједница • Сагласност надлежних институција • Обезбеђење извора финансирања • Израда пројектно техничке документације и добијање потребних дозвола • Дефинисање локације • Израда инвестиционог плана 2. Основно инфраструктурно опремање: • Обезбеђење извора финансирања • Ограђивање локације, изградња интерне путне мреже и потребних инсталација 3. Изградња погона за чување и дистрибуцију (хладњача): • Обезбеђење извора финансирања • Изградња и опремање хладњаче 4. Опремање Центра опремом за сортирање и паковање производа: • Обезбеђење извора финансирања • Набавка опреме за сортирање и паковање производа

Трајање пројекта (према фазама, у месецима)	Фаза 1 - 12 месеци Фаза 2 - 9 месеци Фаза 3 - 9 месеци фаза 4 - 6 месеци
Финансијски план за реализацију програма/пројекта	ОСНОВНА СРЕДСТВА 55.401.000 1. Објекат 35.820.000 2. Опрема 15.985.000 3. Остала опрема 3.595.865 ОБРТНА СРЕДСТВА 3.765.656 1. Новчана средства 3.756.656 УКУПНО 59.166.656 РСД (515.763,68 ЕУР)
Очекивани резултати програма/пројекта	• Повећање конкурентске способности малих произвођача и пољопривредних предузећа • Креирање могућности за формирање ланца дистрибутера и продаје
Индикатори резултата	Формиран 1 дистрибуривни центар за производњу воћа и поврћа Повећан број пољопривредних газдинстава који пласира своје производе за 50%
Индикатори ефеката	500 нових радних места Пласман производа повећан за 30%
Начин извештавања	Наративни и финансијски извештај пројеката, извештај надзора.
Писани документ о реализацији пројекта	Пројектна алпикација, потписани уговори са добвљачима
Процена ризика	Могућност смањења политичке подршке даљој реализацији пројекта, Мера превазилажења - апликант и партнери ће радити на константом обезбеђењу подршке реализацији пројекта; Пољопривредни произвођаћи недовољно заинтересовани за сарадњу, Мера превазилажења - Перманентна промоција пројекта и едукација пољопривредника допринеће њиховој већој заинтересованости за сарадњу.
Евалуација	Четири евалуациона процеса пројекта ће бити спроведена и то након реализације сваке фазе пројекта како би се на што систематичнији начин показали ефекти и успешност реализације пројекта. Такође евалуација резултата и ефеката пројекта послужиће за даље корективне мере уколико то буде потребно.

Приоритет	**III - ОДРЖИВИ ПРИВРЕДНИ РАСТ**
Мера	**3.4. Повећање запослености кроз развој и интензивирање руралне економске делатности са фокусом на пољопривредну производњу и агроиндустрију**
Назив програма/пројекта	**Кредитирање куповине нове погонске и прикључне пољопривредне механизације**
Циљ пројекта	Обнављање застареле пољопривредне механизације
Кратак опис пројекта	Кредитираће се куповина нове пољопривредне механизације са каматном стопом од 2% на годишњем нивоу са 6 месеци грејс периода и 48 месеци периода отплате. Максимални износ кредита износи 20.000 евра.
Надлежности	На основу члана 6. и 15. Статута Покрајинског фонда за развој пољопривреде и Програма рада и Финансијског плана Фонда Савет Фонда расписује Конкурс за набавку нових система и опреме за наводњавање
Носиоци пројекта	Покрајински фонд за развој пољопривреде
Географска подручја (окрузи и општине) у којима ће програм бити имплементиран	Подручје Аутономне Покрајине Војводине
Активности на пројекту	Расписивање конкурса, преглед достављене документације, одобравање кредита, потписивање уговора и коначна реализација кредита
Трајање пројекта (према фазама, у месецима)	Конкурси се расписују сваке године у фебруару и септембру месецу
Финансијски план за реализацију програма/пројекта	
	503.500.000,00 РСД (4.389.077,08 ЕУР)
Очекивани резултати програма/пројекта	Куповина преко 300 трактора и прикључних машина
Индикатори резултата	Повећање производње пољопривредних производа, интензивирање пољопривредне производње, промена производне структуре
Индикатори ефеката	Повећање економичности, продуктивности и конкурентности домаће пољопривреде
Начин извештавања	Обилазак корисника кредита, утврђивање чињеничног стања на лицу места о наменском утрошку средстава и површинама под системима за наводњавање. Фонд свака три месеца извештава Владу АП Војводине а једном годишње Скупштину АП Војводине о свом пословању.
Писани документ о реализацији пројекта	
Процена ризика	
Евалуација	

Приоритет	**III - ОДРЖИВИ ПРИВРЕДНИ РАСТ**
Мера	**3.4. Повећање запослености кроз развој и интензивирање руралне економске делатности са фокусом на пољопривредну производњу и агроиндустрију**
Назив програма/пројекта	**Кредитирање пчеларске прозводње**
Циљ пројекта	Развој руралног подручја и села кроз ангажовање радно неактивног становништва на селу у пчеларству.
Кратак опис пројекта	Кредитираће се куповина кошница, пчелињих ројева и опреме у пчеларству са каматном стопом од 2% на годишњем нивоу са 24 месеца грејс периода и 18 месеци периода отплате. Максимални износ кредита износи 15.000 евра.
Надлежности	На основу члана 6. и 15. Статута Покрајинског фонда за развој пољопривреде и Програма рада и Финансијског плана Фонда Савет Фонда расписује Конкурс за набавку нових система и опреме за наводњавање
Носиоци пројекта	Покрајински фонд за развој пољопривреде
Географска подручја (окрузи и општине) у којима ће програм бити имплементиран	Подручје Аутономне Покрајине Војводине
Активности на пројекту	Расписивање конкурса, преглед достављене документације, одобравање кредита, потписивање уговора и коначна реализација кредита
Трајање пројекта (према фазама, у месецима)	Конкурси се расписују сваке године у фебруару и септембру месецу.
Финансијски план за реализацију програма/пројекта	
	70.000.000,00 РСД (610.199,40 ЕУР)
Очекивани резултати програма/пројекта	12.000 нових пчелињих друштава
Индикатори резултата	Повећање производње меда и производа од меда.
Индикатори ефеката	Развој руралног подручја и села и ангажовање радно неактивног становништва на селу
Начин извештавања	Обилазак корисника кредита, утврђивање чињеничног стања на лицу места о наменском утрошку средстава, купљених кошница и опреме за пчеларство. Фонд свака три месеца извештава Владу АП Војводине а једном годишње Скупштину АП Војводине о свом пословању.
Писани документ о реализацији пројекта	
Процена ризика	
Евалуација	

Приоритет	**III - ОДРЖИВИ ПРИВРЕДНИ РАСТ**
Мера	**3.4. Повећање запослености кроз развој и интензивирање руралне економске делатности са фокусом на пољопривредну производњу и агроиндустрију**
Назив програма/пројекта	**Кредитирање подизања вишегодишњих засада воћа и винове лозе и постављања противградне мреже**
Циљ пројекта	Повећање површина под вишегодишњим засадима
Кратак опис пројекта	Кредитираће се набавка воћних садница, лозних калемова, стубова и жице, опреме у виноградарству и постављање противградне мреже каматном стопом од 2% на годишњем нивоу са грејс периодом од 24-36 месеци и периодом отплате од 24 - 36 месеци. Максимални износ кредита износи 10.000 евра.
Надлежности	На основу члана 6. и 15. Статута Покрајинског фонда за развој пољопривреде и Програма рада и Финансијског плана Фонда Савет Фонда расписује Конкурс за набавку нових система и опреме за наводњавање
Носиоци пројекта	Покрајински фонд за развој пољопривреде
Географска подручја (окрузи и општине) у којима ће програм бити имплементиран	Подручје Аутономне Покрајине Војводине
Активности на пројекту	Расписивање конкурса, преглед достављене документације, одобравање кредита, потписивање уговора и коначна реализациј кредита
Трајање пројекта (према фазама, у месецима)	Конкурси се расписују сваке године у фебруару и септембру месецу
Финансијски план за реализацију програма/пројекта	
	80.000.000,00 РСД (697.370,74 ЕУР)
Очекивани резултати програма/пројекта	70 ха под вишегодишњим засадима
Индикатори резултата	Повећање производње воћа, грожђа, и производа од воћа и грожђа, интензивирање пољопривредне производње
Индикатори ефеката	Дугорочно улагање у производњу која доноси највећи приход по јединици површине
Начин извештавања	Обилазак корисника кредита и утврђивање чињеничног стања на лицу места о наменском утрошку средстава и површинама под вишегодишњим засадима. Фонд свака три месеца извештава Владу АП Војводине, а једном годишње Скупштину АП Војводине о свом пословању.
Писани документ о реализацији пројекта	
Процена ризика	
Евалуација	

Приоритет	**III - ОДРЖИВИ ПРИВРЕДНИ РАСТ**
Мера	**3.4. Повећање запослености кроз развој и интензивирање руралне економске делатности са фокусом на пољопривредну производњу и агроиндустрију**
Назив програма/пројекта	**Кредитирање производње под заштићеним простором (пластеници, стакленици) и опреме у њима**
Циљ пројекта	Повећање површина под заштићеним простором
Кратак опис пројекта	Кредитираће се набавка нових заштићених башта и опремеу њима са каматном стопом од 2% на годишњем нивоу са 12 месеци грејс периода и 24 месеца периода отплате. Максимални износ кредита износи 15.000 евра.
Надлежности	На основу члана 6. и 15. Статута Покрајинског фонда за развој пољопривреде и Програма рада и Финансијског плана Фонда Савет Фонда расписује Конкурс за набавку нових система и опреме за наводњавање
Носиоци пројекта	Покрајински фонд за развој пољопривреде
Географска подручја (окрузи и општине) у којима ће програм бити имплементиран	Подручје Аутономне Покрајине Војводине
Активности на пројекту	Расписивање конкурса, преглед достављене документације, одобравање кредита, потписивање уговора и коначна реализација кредита.
Трајање пројекта (према фазама, у месецима)	Конкурси се расписују сваке године у фебруару и септембру месецу.
Финансијски план за реализацију програма/пројекта	
	102.500.000,00 РСД (893.506,26 ЕУР)
Очекивани резултати програма/пројекта	70.000 $м^2$ под заштићеним баштама
Индикатори резултата	Повећање производње пољопривредних производа (поврћа, лековитог биља, цвећа), интензивирање пољопривредне производње, већи принос и приход са јединице површине, боља снабдевеност тржишта, смањење увоза.
Индикатори ефеката	Радно ангажовање незапослених лица
Начин извештавања	Обилазак корисника кредита и утврђивање чињеничног стања на лицу места о наменском утрошку средстава и површинама под заштићеним простором. Фонд свака три месеца извештава Владу АП Војводине а једном годишње Скупштину АП Војводине о свом пословању.
Писани документ о реализацији пројекта	
Процена ризика	
Евалуација	

Приоритет	**III - ОДРЖИВИ ПРИВРЕДНИ РАСТ**
Мера	**3.4. Повећање запослености кроз развој и интензивирање руралне економске делатности са фокусом на пољопривредну производњу и агроиндустрију**
Назив програма/пројекта	**Конкурс за доделу дугорочних кредита за пољопривреду**
Циљ пројекта	Обезбеђење финансијских средстава ради подршке развоја и унапређења сектора пољопривреде путем повећања нивоа техничке опремљености, повећања обима, ефикасности и интезивирања пољопривредне производње, повећања продуктивности, подизање степена конкурентности и заштите животне средине као и подстицање удруженог учешћа више носилаца индивидуалних пољопривредних газдинстава у реализацији заједничке инвестиције у пољопривреди ради побољшања тржишне позиције индивидуалних газдинстава, запошљавање, повећање профитабилности, повећање конкурентности.
Кратак опис пројекта	Одобравање дугорочних кредита за пољопривреду намењених фихичким лицима-носиоцима регистрованих пољопривредних газдинстава, са роком отплате 5 година са грејс периодом 24, односно 12 месеци у зависности од намене, и роком отплате 3 године за набавку матичног јата са грејс периодом од 12 месеци, а у складу са условима Конкурса и проценом кредитне способности подносиоца захтева. Кредити ће се додељивати у области пољопривреде за финансирање: – Набавке пољопривредне механизације за пољопривредну производњу (трактора, комбајна и прикључних машина); – Набавка опреме за пољопривредну производњу; – Набавке квалитетног приплодног материјала у сточарству и матичног јата; – Набавке вишегодишњих засада воћа, винове лозе и осталих вишегодишњих засада са опремањем површина под засадима; – Набавке противградних мрежа са наслоном; – Набавке опреме за заштићени простор; – Изградње бунара и набавке опреме и система за наводњавање; – Набавке опреме за повећање капацитета и осавремењавање линија за прераду примарних пољопривредних производа; – Изградње, адаптације и опремања складишних капацитета – хладњача и подних складишта; – Изградње и адаптације грађевинских објеката за сточарску производњу у циљу заштите животне средине и испуњења стандарда у области пољопривредне производње.
Надлежности	
Носиоци пројекта	РФВ самостално и у сарадњи са домаћим и међународним институцијама.
Географска подручја (окрузи и општине) у којима ће програм бити имплементиран	АП Војводина
Активности на пројекту	Обрада захтева, реализација одобрених кредита, праћење и наплата кредита, и друге активности
Трајање пројекта (према фазама, у месецима)	До искоришћења средстава планираних за реализацију конкурса.
Финансијски план за реализацију програма/пројекта	250.000.000,00 РСД (2.179.283,56 ЕУР) по овом конкурсу тренутно, уз могућност повећања у зависности од сарадње са другим институцијама
Очекивани резултати програма/пројекта	Развој пољопривреде и побољшање тржишне позиције индивидуалних газдинстава на подручју АП Војводине.
Индикатори резултата	
Индикатори ефеката	
Начин извештавања	Годишњи и полугодишњи извештаји о пословању.
Писани документ о реализацији пројекта	Годишњи и полугодишњи извештаји о пословању.
Процена ризика	За све подносиоце захтева који испуњавају услове Конкурса, врши се кредитна анализа односно процена кредитног ризика. За кредите обезбеђене гаранцијом банке процена ризика се ради у складу са Одлуком о начину одобравања кредита који су обезбеђени гаранцијом банке.
Евалуација	

Приоритет	**III - ОДРЖИВИ ПРИВРЕДНИ РАСТ**
Мера	**3.4. Повећање запослености кроз развој и интензивирање руралне економске делатности са фокусом на пољопривредну производњу и агроиндустрију**
Назив програма/пројекта	**Конкурс за доделу дугорочних кредита за развој прехрамбено-прерађивачке индустрије**
Циљ пројекта	Обезбеђење финансијских средстава ради подршке реализацији синергијских пројеката у области пољопривредне производње и прехрамбено-прерађивачке индустрије кроз удруживање већег броја произвођача – учесника у пољопривредној и прехрамбено-прерађивачкој производњи ради повећања производно-прерађивачких потенцијала и складишних капацитета, унапређења конкурентности и побољшања извозних позиција АП Војводине, запошљавање, повећање извоза, повећање профитабилности, повећање конкурентности
Кратак опис пројекта	Одобравање кредита намењених реализацији капиталних инвестиција у области производње хране, односно прехрамбено-прерађивачке производње, а све у циљу успостављања кооперантских односа у појединим сегментима и производним процесима ради успостављања високих стандарда у технологији производње, складиштења и прераде. Кредити се одобравају на рок од 5 година са грејс периодом од 24 месеца, а у складу са условима Конкурса и проценом кредитне способности односно одговарајућих инструмената обезбеђења.
Надлежности	
Носиоци пројекта	РФВ самостално и у сарадњи са домаћим и међународним институцијама
Географска подручја (окрузи и општине) у којима ће програм бити имплементиран	АП Војводина
Активности на пројекту	Обрада захтева, реализација одобрених кредита, праћење и наплата кредита, и друге активности
Трајање пројекта (према фазама, у месецима)	До искоришћења средстава планираних за реализацију конкурса.
Финансијски план за реализацију програма/пројекта	
	150.000.000,00 РСД (1.307.570,13 ЕУР) по овом конкурсу тренутно, уз могућност повећања у зависности од сарадње са другим институцијама
Очекивани резултати програма/пројекта	Реализација капиталних инвестиција на подручју АП Војводине у области прехрамбено-прерађивачке производње.
Индикатори резултата	
Индикатори ефеката	
Начин извештавања	Годишњи и полугодишњи извештаји о пословању
Писани документ о реализацији пројекта	годишњи и полугодишњи извештаји о пословању
Процена ризика	За све подносиоце захтева који испуњавају услове Конкурса, врши се кредитна анализа односно процена кредитног ризика. За кредите обезбеђене гаранцијом банке процена ризика се ради у складу са Одлуком о начину одобравања кредита који су обезбеђени гаранцијом банке.
Евалуација	

Мера 3.5. Повећање запослености кроз развој непољопривредних делатности на селу

Приоритет	**III - ОДРЖИВИ ПРИВРЕДНИ РАСТ**
Мера	**3.5. Повећање запослености кроз развој непољопривредних делатности на селу**
Назив програма/пројекта	**Подстицање развоја и услуга у сеоском туризму**
Циљ пројекта	Циљ пројекта је креирање и развој нових услуга у туризму ради лакшег укључивања сеоског становништва у туристичке токове
Кратак опис пројекта	Основни циљ пројекта је да се кроз одржавање обука, становништву заинтересованом за сеоски туризам пренесу знања и искуства потребна за ефикасније пружање услуга у области сеоског туризма.
Надлежности	Покрајински секретаријат за привреду, запошљавање и равноправност полова;
Носиоци пројекта	Регионална развојна агенција Бачка, Покрајински секретаријат за привреду, запошљавање и равноправност полова .
Географска подручја (окрузи и општине) у којима ће програм бити имплементиран	Бачка: Јужнобачки, Западнобачки и Севернобачки округ
Активности на пројекту	Организација обуке према следећим модулима:
	1. Развој сектора услуга у сеоском туризму-закоснки оквир пословања, могућности за развој сеоског туризма
	2. Радионице-финансијско управљање сеоским домаћинством
	3. Комуникациони тренинг
	4. Примери добре праске из окружења
Трајање пројекта (према фазама, у месецима)	3 месеца
Финансијски план за реализацију програма/пројекта	300.000,00 РСД
Очекивани резултати програма/пројекта	Спроведена тродневна обука у области сеоског туризма;
	Обучени учесници/ власници сеоских домаћинстава о основама сеоског туризма (према модулима)
Индикатори резултата	1. Број представника сеоских домаћинстава који су похађали обуку
	2. Број учесника обуке који ће вршити категоризацију смештаја
Индикатори ефеката	1. Степен задовољства учесника обука
	2. Број полазника који је учествовао на обукама;
Начин извештавања *Писани документ о реализацији пројекта*	Наративни и финансијски извештај након завршетка пројекта (3 месеца).
Процена ризика	1.Недостатак интересовања учесника за учешће на тренингу предвиђено пројектом (низак);
	3. Политичка нестабилност на локалном или покрајинском нивоу (низак).
Евалуација	Према фазама процеса реализације пројекта:
	по завршетку (ex post)

Приоритет	**III - ОДРЖИВИ ПРИВРЕДНИ РАСТ**
Мера	**3.5. Повећање запослености кроз развој непољопривредних делатности на селу**
Назив програма/пројекта	**Економско оснаживање жена са села у АП Војводини**
Циљ пројекта	ОПШТИ ЦИЉЕВИ ПРОГРАМА: • Економско оснаживање и сарадња жена у Војводини • Унапређење пословних прилика за незапослене жене у Војводини • Смањење регионалних диспаритета у Војводини • Повећање запослености жена кроз развој и интензивирање руралне економске делатности са фокусом на пољопривредну производњу и агроиндустрију ПОСЕБНИ ЦИЉЕВИ • Побољшавање вештина и знања руралних жена на пољима предузетништва и органске пољопривреде, прикупљања информација и проналажења пословних партнера. • Развој сарадње и удруживања (кластери, задруге) сеоских жена. • Смањење изолације жена у руралним подручјима • Побољшање пословних мрежа и протока информација међу руралним женама • Побољшање тржишне интеграције, те стимулација удружених пословних активности сеоских жена.
Кратак опис пројекта	Истраживања, као и различита искуства, потврђују да се жене које живе у сеоским/руралним подручјима суочавају са бројним тешкоћама које њихов положај у заједници чини неповољним, ограничавајући њихове могућности за пуни развој, како у јавној тако и у приватној сфери, а посебно у сфери економије, утичући тиме негативно на укупну динаминку развоја руралних подручја. Имајући постојеће податке у виду, пројекат има два општа циља: економско оснаживање и сарадњу сеоских жена предузетница, као и побољшање пословних могућности за незапослене жене које живе у руралним подручјима. Активности пројекта усмерене су на то да жене из руралних подручја, кроз тренинге и интензивну интеракцију, стекну нове вештине, развију своје пословање и међусобну сарадњу, успоставе контакте, размене идеје, истраже и пронађу могућности за будуће запошљавање. Ове активности ће их учинити економски независнијим, омогућити отварање нових радних места, диверсификацију производа и услуга, обезбедити бољи квалитет живота и утицати на одрживи економски, културни и друштвени развој Војводине. Пројекат ће директно бити усмерен на: жене предузетнице и пољопривреднице које имају потребу за даљом изградњом пословних капацитета и жене које су незапослене.
Надлежности	
Носиоци пројекта	Гаранцијски фонд Аутономне Покрајине Војводине, у сарадњи са Покрајинским секретаријатом за привреду, запошљавање и равноправност полова, Покрајинским заводом за равноправност полова, Покрајинским фондом за развој пољопривреде
Географска подручја (окрузи и општине) у којима ће програм бити имплементиран	Бачка, Банат, Срем
Активности на пројекту	• Израда студије о стању и потребама жена на пољима предузетништва, пољопривреде и запошљавања у Војводини • Израда студије оправданости креирања нових и/или модификације постојећих гаранцијских линија за економско оснаживање жена у Војводини, укључујући студију о социо-економским ефектима постојећих програма • Формирање и ажурирање свеобухватне базе података пословних жена • Унапређење и ажурирање веб портала о економском оснаживању сеоских жена www.ruralwomen.info • Међународна конференција о женском предузетништву и пољопривреди • Менторинг и обуке из области пословног управљања, пољопривреде и удруживања
	24 месеца

Финансијски план за реализацију програма/пројекта	23.000.000,00 РСД (200.494,09 ЕУР)
	ИПА програм прекограничне сарадње Србија-Хрватска; ИПА програм прекограничне сарадње Србија-БиХ; ИПА програм прекограничне сарадње Србија-Мађарска; Амбасада Краљевине Норвешке; US AID; UN Women; Хајнрих Бел фондација; Аустријска агенција за развој; средства Гаранцијског фонда АПВ
	Извесно
Очекивани резултати програма/пројекта	1. Прикупљени и анализирани подаци о женском предузетништву у Војводини; 2. Испитане могућности успостављања нових и/или модификације постојећих гаранцисјких линија, као и ефекти постојећих гаранцијских линија; 3. Формирани и ажурирани системи за повезивање и промоцију пословних жена (база података, веб портал); 4. Унапређени услови за удруживање жена (кластери, задруге); 5. Унапређене пословних вештина и знања жена, са фокусом на пољопривреду и агроиндустрију; 6. Унапређен систем менторске подршке пословним женама.
Индикатори резултата	1. Број нових студија; 2. Број нових информација у бази пословних жена; 3. Број нових и ажурираних садржаја на веб порталу www.ruralwomen.info; 4. Број жена које су обучене; 5. Број жена које користе менторску подршку; 6. Број новоиздатих гаранција; 7. Измене у постојећим програмима гаранција за женско предузетништво; 8. Број нових програма гаранција за женско предузетништво
Индикатори ефеката	Активности овог пројекта осмишљене су тако да унапреде равноправност полова и запошљавање тј. покретање посла од стране жена са села, побољшавањем њихових предузетничких вештина и активности, путем обуке, сарадње, удруживања и размене информација и искуства. С обзиром на велику улогу жена у руралним подручјима, њиховим економским оснаживањем може се допринети свеукупном руралном развоју у Војводини. Дугорочни резултати ће уследити тако што ће жене почети да користе знања и партнерства у њиховим пословним активностима, форађе нова предузећа, створати нове производе и пружати нове услуге, са фокусом на пољопривреду и агроиндустрију. Реализација овог пројекта би донела бројне користи за директне и индиректне циљне групе. Подстицај и подршка женама предузетницама са села би водили њиховом економском оснаживању, већој економској независности и бољем друштвеном положају а дугорочно би их чинили равноправнијим са мушкарцима и дали им моћ да преговарају у кући и у заједници, повећавајући број њихових активности у доношењу одлука и чинећи легитимном њихову контролу над главним материјалним средствима. Стицањем више вештина и знања, повезивањем и удруживањем са другим женама и стручњацима оне ће постати охрабреније и способније да утичу на поправљање свог положаја и квалитета живота, на своје лидерство и потенцијал за доношење одлука и биће у прилици да изађу из изолације и невидљивости, постајући равноправни чланови заједнице.
Начин извештавања	Квартално финансијско и наративно извештавање.
Писани документ о реализацији пројекта	Квартални финансијски и наративни извештаји.
Процена ризика	Могућа препрека која се може појавити током пројекта је недостатак интересовања сеоских жена. Због дуготрајних животних навика, жене би могле показати отпор могућим променама у њиховим свакодневним активностима. Бројни разлози би то могли проузроковати, на пример, страх од промена, недостатак мотивације, неповерење, неодобравање од стране супруга... То би могло бити решено указивањем на исходе који ће бити добри не само за жене него и за друге чланове заједнице. Уколико у том случају сеоским женама буду пружене адекватне информације о значају пројекта и потребама које пројектне активности могу да испуне, то ће их уверити да је пројекат сачињен имајући у виду њихове интересе. Биће учињен сваки напор да се омогући да све врсте комуникација са женама буду што директније, отвореније и што флексибилније, тако да жене стекну поверење у пројекат и да се охрабре да се укључе у пројекат.

	Иако је ризик могућ, није нарочито вероватно да ће до њега доћи, пошто су претходна истраживања показала да су жене више него спремне да сарађују, оформљују мреже и да активно учествују у стицању нових вештина и контаката, ако им се пружи могућност.
Евалуација	Биће спровођене редовне/периодичне интерне евалуације

Мера 3.6. Смањење незапослености кроз развој и промоцију туризма, посебно у руралним подручјима

Приоритет	**III - ОДРЖИВИ ПРИВРЕДНИ РАСТ**
Мера	**3.6. Смањење незапослености кроз развој и промоцију туризма, посебно у руралним подручјима**
Назив програма/пројекта	**Очување и унапређење Археолошког налазишта Град у Старчеву, непокретно културно добро од изузетног значаја**
Циљ пројекта	Очување и унапређење Археолошког налазишта Град у Старчеву, непокретно културно добро од изузетног значаја израдом плана детаљне регулације за зону Археолошки парк и главног пројекта Археолошког парка
Кратак опис пројекта	На територији града Панчева, у насељеном месту Старчево, налази се Археолошко налазиште Град у Старчеву, непокретно културно добро од изузетног значаја. Како би се искористио туристички потенцијал овог налазишта, а у исто време и заштитило, потребно је урадити план детаљне регулације за ову зону. Такође да би се простор ставио у функцију туризма потребно је урадити главни пројекат Археолошког парка и по њему извести радове. Локалитет је предвиђен просторним планом града Панчева, где се налаже израда планске документације, односно план детаљне регулације.
Надлежности	Правни основ: Закон о утврђивању надлежности Аутономне Покрајине Војводине ("Сл. гласник РС", број: 99/09 и 67/12 – Одлука УС), Закон о култури ((„Сл. Гласник РС“, бр. 72/09), међународне конвенције Институционална надлежност: Републички Завод за заштиту споменика културе, Покрајински секретаријат за урбанизам, градитељство и заштиту животне средине, Покрајински секретаријат за привреду, запошљављање и равносправност полова, Покрајински секретаријат за науку и технолошки развој, Покрајиснки секретаријат за културу и јавно информисање, Покрајински завод за заштиту споменика културе, Град Панчево, Завод за заштиту споменика културе у Панчеву, Народни музеј.
Носиоци пројекта	Град Панчево, МЗ Старчево, Завод за заштиту споменика културе у Панчеву, Народни музеј, Удружење "Неолитско Старчево"
Географска подручја (окрузи и општине) у којима ће програм бити имплементиран	АПВ; Јужнобанатски округ, град Панчево
Активности на пројекту	1. Израда концепта и нацрта плана, стручна контрола, јавни увид у складу са Законом о планирању и изградњи 2. Израда главног пројекта Археолошког парка 3. Изградња Археолошког парка
Трајање пројекта (према фазама, у месецима)	1. 2014-2015 2. 2015-2016 3. 2016-2019
Финансијски план за реализацију програма/пројекта	
	Буџет града Панчева, буџет АПВ, буџет РС, ЕУ фондови
Очекивани резултати програма/пројекта	Очување Археолошког налазишта Град у Старчеву, непокретно културно добро од изузетног значаја и његово стављање у функцију туризма: усвојен план детаљне регулације, израђен главни пројекат и изграђен Археолошки парк.
Евалуација	

Приоритет	**III - ОДРЖИВИ ПРИВРЕДНИ РАСТ**
Мера	**3.6. Смањење незапослености кроз развој и промоцију туризма, посебно у руралним подручјима**
Назив програма/пројекта	**Унапређење одрживог развоја локалних заједница на границама заштићених подручја природе Дунавске регије у Србији**
Циљ пројекта	Општи циљ пројекта је побољшање социоекономског положаја становништва у локалним заједницама на границама заштићених добара Дунавског региона у Србији. А преко специфичних циљева пројекта посебна пажња посвећује се формирању и развоју капацитета инфраструктуре и екотуристичких садржаја у граничним подручјима заштићених природних добара.
Кратак опис пројекта	Активности су усмерене ка подизању нивоа опремљености туристичке инфраструкртуре на локацијама насеља Черевић (на граници Националног Парка „Фрушка Гора“), Купиново (на граници Специјалног резервата природе Обедска Бара) , Бело Блато (на граници Специјалног резервата природе Царска Бара) и Бачког Моноштора (на граници Специјалног резервата природе Горње Подунавље). Исто тако унапредјењем знања и вештина локалног становништва, локалних самоуправа и институција а подизањем атрактивности повезивањем природних, културно историјских и традиционалних вредности ових локалних заједница, што су такодје специфични циљеви пројекта, подржавамо специфични програмски циљ који се односи на јачање простора Дунавске регије у Србији, као места за бизнис и туризам.
Надлежности	
Носиоци пројекта	Покрајински секретаријат за урбанизам, градитељство и заштиту животне средине.Партнери на пројекту су локалне самоуправе, Општина Пећинци и Општина Беочин, и удружења грађана НВО Подунав из Бачког Моноштора и Друштво за неговање културне И природне баштине Царска Бара из Белог Блата.
Географска подручја (окрузи и општине) у којима ће програм бити имплементиран	(заштићена добра) обухваћено активностима: гранично подручје Специјално резервата природе Горње Подунавље (Бачки Моноштор), Специјалног резерват природе Царска бара (Бело Блато), Националног парка Фрушка Гора (Беочина, Черевић), Специјалног резервата природе Обедска бара (Пећинци, Купиново)
Активности на пројекту	Формирање тима; организовање састанака партнера; организовање посета пројектног тима одговарајућим местима; организовање конференција за штампу; формирање тендерских комисија; имплементација процедера за тендере за радове, опреме и услуга; организовање студијских путовања, организација и извођење путовања од руте Черевићу, Купиново, Бело Блато, Бачког Моноштора.
Трајање пројекта (према фазама, у месецима)	1.5-2 године
Финансијски план за реализацију програма/пројекта	око 285.000.00 еура
Очекивани резултати програма/пројекта	Очекивани резултати су: јачање квалитета вештина и знања у правцу развоја економије у секторима туризма, заштите животне средине, производње хране и рукотворина, побољшање туристичке понуде, подршку локалним производјачима, развој и унапредјење туристичке инфраструцтуре и објеката, подизање капацитета туристичких актера кроз обуке и едукацију као иразвијање партнерства између различитих субјеката.Инсталирање сувенирнице у предметним просторима; изградња учионице у овом простору, опремљеним учионица; потпуно опремљена кухиња , набавка опреме за чланове тима; спровођење студијског путовања у образовне сврхе, урадиђивање мапа за сваки локалитет; планирање обилазка локација као туристички производ; дизајниране и штампање брошура.

Индикатори резултата	12 нових радних места током трајања пројекта и 50 радних места индиректним ангажовањем локалног становништва, Око 600 особа обучених током образовних модула током трајања пројекта, око 20% повећања туритичких посета на локацијама предвиђеним пројектом
Индикатори ефеката	4 нове изграђене сувенирнице, 3учионице на отвореном, 1 летња позорница, једна нова туристичка рута, 2000 лифлета, 500 брошура, 4 панорамске мапе,…
Начин извештавања	Перидични и коначни извештаји
Писани документ о реализацији пројекта	**Информација ка Влади**
Процена ризика	од метеоролошких услова (киша, јак ветар) може да одложи реализацију планираних активности . Током образовне и активности подизања свести ,интересовање циљне групе за радионице, семинаре не може бити на одговарајућем нивоу, незаинтересованост понуђача за учешће на тендерима , недовољно познавање понуђача о тендерској процедури , кашњења у испоруци опреме и услуга , финансијски проблеми може да подразумева промену девизног курса , који утичу на цену опреме, машина и услуге
Евалуација	Наративни и финансијски извештај

Приоритет	**III - ОДРЖИВИ ПРИВРЕДНИ РАСТ**
Мера	**3.6. Смањење незапослености кроз развој и промоцију туризма, посебно у руралним подручјима**
Назив програма/пројекта	**Комплекс базена са Spa&Wellness центром и пратећим објектима**
Циљ пројекта	-развој бањског туризма (на основу пројекта термалне бушотине)
	-развој бањско-туристичке дестинације
Кратак опис пројекта	
	Изградња модерног базенског комплексаа са Spa&Wellness центром и пратећим објектима.
Надлежности	Општина Бачка Паланка, Покрајински секретаријат за привреду, запошљавање и равноправност полова .
Носиоци пројекта	Општина Бачка Паланка
	Покрајински секретаријат за привреду, запошљавање и равноправност полова .
Географска подручја (окрузи и општине) у којима ће програм бити имплементиран	Општина Бачка Паланка
	Јужнобачки округ
	Приобаље – зона Дунава
Активности на пројекту	Изградња садржаја и уређење будућег бањског комплекса
Трајање пројекта	Прва фаза – уређена Трећа фаза – до краја 2015. год
(према фазама, у месецима)	Друга фаза – до крја 2014. год Четврта фаза- до краја 2016. год.
Финансијски план за реализацију програма/пројекта	Износ средстава
	800.000.000,00 РСД
	Извор средстава
	Представити финансијски портфолио пројекта (буџет, ЕУ фондови, фондови АП Војводине и сл.).
	Буџет Општине Бачка Паланка,
	Буџет АП Војводине
	Буџет Републике Србије
	Приватни извори
	Извесност добијања средстава
	ВИСОКА
Очекивани резултати програма/пројекта	Развој бањског туризма
	Развој бањско-туристичке дестинације
	Повећани приходи од наплате боравишне таксе и развој смештајних капацитета
Индикатори резултата	-Број посета бањском комплексу на годишњем нивоу;
	-пропратни туристички садржај који је уврштен у бањску понуду;
	-Број новоотворених туристички-оријентисаних смештајних капацитета.
Индикатори ефеката	-Развој и препознатљивост бањског туризма општине Бачка Паланка на националном и регионалном нивоу;
	- побољшање социо-економских услова живот за становништво са територије општине.
Начин извештавања	Наративни и финансијски извештај по фазама и завршетку пројекта (годишње).
Писани документ о реализацији пројекта	
Процена ризика	-Обезбеђење финансијских средстава (средњи);
	-Промене политичке воље за реализацију пројекта (средњи);
Евалуација	Према фазама у процесу реализације пројекта:
	– Пре почетка (ех анте),
	– По завршетку (ех пост, финал).
	Евалуација ће обухватити: евалуацију учесника, самог процеса спровођења
	пројекта, евалуацију садржаја пројекта, као и постигнутих резултата и ефеката.

Приоритет	**III - ОДРЖИВИ ПРИВРЕДНИ РАСТ**
Мера	**3.6. Смањење незапослености кроз развој и промоцију туризма, посебно у руралним подручјима**
Назив програма/пројекта	**Обилазак еко музеја пловидбом Великим бачким каналом од Дунава до Тисе.**
Циљ пројекта	Општи циљ пројекта је неговање, очување и промоција природног блага и културне баштине војвођанског региона Бачка, као и економско оснаживање таргетиране микролокације.
Кратак опис пројекта	Велики бачки канал је културно и природно наслеђе не само општина кроз које се исти простире, већ целе Војводине и Србије. Током протеклих деценија о његовом очувању није се водило рачуна, чак се може рећи да је начињена велика еколошка катастрофа у домену загађења саме воде. Уколико се осврнемо на на праксу европских земаља, нарочито у Италији и Француској, можемо закључити да су отварањем еко музеја у регионалним и националним парковима знатно повећали број туриста. Обилазак еко музеја пловидбом по Великом бачком каналу од Дунава до Тисе је предлог за нови регионални туристички производ свих општина које се налазе на Каналу, али и ширег региона.
Надлежности	Општине Бечеј, Србобран, Врбас, Кула, Апатин, Град Сомбор, Воде Војводине, Покрајински завод за заштиту споменика културе Петроварадин, Покрајински секретаријат за привреду, запошљавање и равноправност полова ..
Носиоци пројекта	Покрајински секретаријат за привреду, запошљавање и равноправност полова, Град Сомбор, Општина Кула, Општина Апатин, Општина Бечеј, Општина Србобран, Општина Врбас, Воде Војводине, Покрајински завод за заштиту споменика културе Петроварадин, Регионална развојна агенција Бачка.
Географска подручја (окрузи и општине) у којима ће програм бити имплементиран	Западнобачки округ, Средњебачки округ.
Активности на пројекту	- Иницијални састанак учесника на пројекту;
	- Потписивање меморандума о сарадњи;
	- Достављање анкетног листића за садржај еко музеја сваке појединачне општине;
	- Достављање попуњеног анкетног листића;
	- Нацрт пројекта;
	- Имплементација пројекта.
Трајање пројекта (према фазама, у месецима)	12 месеци
Финансијски план за реализацију програма/пројекта	Износ пројекта није дефинисан.
	Извор средстава:
	Извори средстава општина и градова учесника на пројекту;
	Други фондови (покрајински, национални, ЕУ).
	Извесност добијања средстава у складу са расписаним конкурсима.
Очекивани резултати програма/пројекта	Дефинисан и имплементиран нови туристички производ региона Бачка који ће бити уврштен у локалну, регионалну и међународну туристичку карту.
Индикатори резултата	1. Број туристичких посета;
	2. Број главних туристичких тура за домаће/иностране туристе;
	3. Број туристичких карти на којима се понуда налази.
Индикатори ефеката	1. Унапређење туристичке понуде на локалном, регионалном и међународном нивоу;
	2. Оснаживање микро локације са економског аспекта кроз развој туризма;
	3. Унапређење и очување еколошких карактеристика микролокације.
Начин извештавања	Извештаји радних састанака;
Писани документ о реализацији	Прелиминарна верзија будуће туристичке понуде;

пројекта	
	Наративни и финансијски извештај - извештај по завршетку пројекта (након 24 месеца).
Процена ризика	1. Обезбеђивање финансијских средстава (средњи);
	2. Промене политичке воље за реализацију пројекта (мали);
	3. Додатна девастација постојећег водопловног система (висок);
	4. Проблеми дугорочног финансирања - одрживост (средњи).
Евалуација	Према фазама у процесу реализације пројекта:
	– Пре почетка (ex ante),
	– По завршетку (ex post, final).
	Евалуација ће обухватити: евалуацију учесника самог процеса спровођења пројекта, евалуацију садржаја пројекта, као и постигнутих резултата и ефеката.

Приоритет	**III - ОДРЖИВИ ПРИВРЕДНИ РАСТ**
Мера	**3.6. Смањење незапослености кроз развој и промоцију туризма, посебно у руралним подручјима**
Назив програма/пројекта	**Унапређење туризма на простору Парка природе Бељанска**
	бара
Циљ пројекта	Санација и одржива заштита природног добра Бељанска бара са циљем побољшања квалитета живота локалне заједнице са еколошког аспекта и аспекта економског оснаживања исте кроз развој еко-туризма.
	Специфични циљеви су:
	- Санација и одржива заштита природног добра Бељанска бара;
	- Израда пројектно-техничке документације за дефинисање еко-туристичке инфраструктуре на таргетираној локацији Бељанска бара;
	- Препознавање природног добра Бељанска бара као еко-туристичке локације на локалном и регионалном нивоу.
Кратак опис пројекта	Очување и унапређење водених и влажних станишта је основна смерница генералног концепта заштите, развоја, уређења и управљања заштићеним подручјем Бељанске баре. Ово је могућно остварити спровођењем мера и активности на ревитализацији воденог екосистема, израдом Пројекта реконструкције водног режима. Пројектом је потребно одредити оптимално снабдевање водом, нарочито у летњем периоду, без великих осцилација водостаја и сл. За комплексно сагледавање природних вредности потребно је у Програму заштите и развоја заштићеног подручја планирати и спровести истраживања флоре и вегетације, као и фаунистичких група: инсеката, риба, водоземаца, гмизаваца, птица и сисара, како би се утврдило богатство биодиверзитета подручја.
	Такође је неопходно установити управљање популацијама заштићених биљних и животињских врста. За очување овог подручја, са интензивним развојем пољопривредне производње у окружењу, од посебне важности је заштита површинских и подземних вода. Смернице за побољшање квалитета и мудро коришћење водних ресурса односе се на формирање и уређење заштитног појаса вегетације (буфер појаса), односно тампон зоне око природног добра, као и еколошких коридора. На Бељанској бари постоје необрађени делови између корита и њива, али су они недовољне ширине за потребе функционисања заштитног појаса вегетације.
	Ради остваривања мудрог коришћења природних ресурса, потребно је:
	припремити план коришћења тршћака у складу са потребама активне заштите природних вредности;
	уредити простор за туризам и рекреацију у складу са карактеристикама предела и регулисати развој туристичких садржаја у складу са циљевима заштите природних вредности;
	обезбедити учешће локалног становништва у коришћењу и очувању природних ресурса заштићеног подручја.
	У циљу очувања културне баштине, потребно је:
	развој туристичких садржаја ускладити са традиционалном наменом простора;
	спојити природне и културне вредности у јединствену туристичку понуду
	Општина Србобран у сарадњи са Управљачем заштићеним подручјем ЈВП „Воде Војводине“ (и уз сагласност Покрајинског завода за заштиту природе), планира да изведе следеће пројекте (заједно са пратећом планском документацијом): реконструкција водног режима, санација хидротехничких објеката, измуљивање и уклањање вегетације, рестаурација девастираних станишта, формирање (и одржавање) ветрозаштитног појаса, активни мониторинг стања средине и врста, уређење пунктова и осматрачница, набавка пловила; као и планирање и изградња бициклистичких и пешачких стаза, које би учиниле простор привлачнијим за туристе.

	Подручје Бељанске баре пружа могућност за одвијање контролисаних активности попут шетње прописаним стазама, фото-сафарија, спортског риболова, "bird-watching"-а и слично, а у циљу упознавања природног добра и развијања еколошке свести посетилаца.
	Дугорочни концепт одрживог развоја подразумева стални економски раст који, осим економске ефикасности, технолошког напретка, чистијих технологија, иновативности целог друштва и друштвено одговорног пословања обезбеђује смањење сиромаштва, дугорочно боље коришћење ресурса, унапређење здравствених услова и квалитета живота и смањење загађења на ниво који могу да издрже чиниоци животне средине, спречавање нових загађења и очување биодиверзитета.
Надлежности	ЈВП „Воде Војводине“ – Управљач заштићеним подручјем Парка природе „Бељанска бара“ – према Одлуци о проглашењу заштићеног подручја Парка природе "Бељанска бара”, Покрајински секретаријат за привреду, запошљавање и равноправност полова .
Носиоци пројекта	Општина Србобран, Општина Бечеј, Регионална развојна агенција Бачка, ЈВП „Воде Војводине“, Покрајински секретаријат за привреду, запошљавање и равноправност полова .
Географска подручја (окрузи и општине) у којима ће програм бити имплементиран	Општина Бечеј (Јужнобачки округ) и општина Србобран (Јужноба округ).
Активности на пројекту	Реконструкција водног режима, санација хидротехничких објеката,
	Измуљивање и уклањање вегетације,
	Рестаурација девастираних станишта,
	Формирање (и одржавање) ветрозаштитног појаса,
	Активни мониторинг стања средине и врста,
	Уређење пунктова и осматрачница,
	Набавка пловила,
	Рестаурација салаша,
	Планирање и изградња бициклистичких и пешачких стаза, које би учиниле простор привлачнијим за туристе.
Трајање пројекта	Узевши у обзир потребу за креирањем потребних планских
(према фазама, у месецима)	докумената) период који је планиран за остваривање наведених активност и је 5 (пет) година.
Финансијски план за реализацију програма/пројекта	
	Износ средстава: није дефинисано.
	Извор средстава:
	Буџет, фондови АП Војводине, ЕУ фондови
	Извесност добијања средстава
	У складу са расписаним конкурсима.
Очекивани резултати програма/пројекта	- Санирано и очишћено природно добро Бељанска бара;
	- Израђена пројектно-техничка документација за дефинисање еко-туристичке инфраструктуре на таргетираној локацији;
	- Развијен еко-туризам у таргетираној локалној заједници, и препознавање заштићеног природног добра као туристичка дестинација на локалном и регионалном нивоу.
Индикатори резултата	- Адекватни резултати биолошко-хемијске анализе воде;
	- Број рестаурираних станишта;
	- Обезбеђена адекватна површина ветрозаштитног појаса;
	- Израђена пројектно-техничка документација еко-туристичке инфраструктуре за таргетирано природно добро;
	- Обезбеђена планирана еко-туристичка инфраструктура и мобилијар;
	- Број нових туристичких дестинација и производа;

	- Број туристичких посета на годишњем нивоу.
Индикатори ефеката	Дугорочни ефекти унапређења туристичке зоне на територији парка природе Бељанска бара огледаће се превасходно преко унапређења животног стандарда становништа са таргетиране територје. Такође, као меродавни ефекти напретка користиће се бројчано стање новоизграђених смештајних капацитета, дугорочно запошљавање локалног становништва у сектору еко-туризма, али и методологија за обезбеђење дугорочног степена еколошке заштите парка природе Бељанска бара.
Начин извештавања	
Писани документ о реализацији пројекта	Наративни и финансијски извештај по фазама и завршетку пројекта (годишње).
Процена ризика	Одрживост пројекта зависи од финансијских могућности оптшине Србобран, општине Бечеј као и од могућности Управљача да апсорбује средства из других извора финансирања.
Евалуација	Према фазама у процесу реализације пројекта:
	– Пре почетка (ех анте),
	– У току ,
	– По завршетку (ех пост,).
	Евалуација ће обухватити: евалуацију учесника, самог процеса спровођења пројекта, евалуацију садржаја пројекта, као и постигнутих резултата и ефеката.

Приоритет	**III - ОДРЖИВИ ПРИВРЕДНИ РАСТ**
Мера	**3.6. Смањење незапослености кроз развој и промоцију туризма, посебно у руралним подручјима**
Назив програма/пројекта	**Тителски брег**
Циљ пројекта	Основни циљ пројекта је обезбеђење одрживе заштите природног добра Тителски брег уз конзервацију свих његових специфичности.
	Специфични циљеви пројекта су:
	- Санација и реконструкција природних, археолошких и културолошких вредности кроз успостављање заштитних механизама и систематску едукацију становништва;
	- Систематски развој таргетиране регије са еко-туристичког аспекта.
Кратак опис пројекта	Тителски брег, природни феномен чија се старост процењује на 450 000 година, са својом степском флором и фауном, јединствен је у Средњој Европи као природни ресурс. Његов највиши врх износи 132м надморске висине што представља највишу тачку у Бачкој. Археолошко налазиште говори о присутности људи на овој територији још из праисторијског периода.
	Данас је Тителски брег запуштен и о природним карактеристикама као и о културно-историјским добрима које исти поседује, нико не води рачуна. Овим пројектом тежи се да се обезбеди адекватна санација али и конзервација природних карактеристика природног добра, културно-историјских обележја која су за њега уско везана и да се као такво представи кроз развој локалног и регионалног туризма.
Надлежности	Општина Тител, ЈП „Тителски брег“, Покрајински секретаријат за привреду, запошљавање и равноправност полова .
Носиоци пројекта	Општина Тител (отворена могућност израде пројекта уз укључење институција од пројектног интереса – развојних агенција, научно-истраживачких институција, јавних предузећа, итд), Покрајински секретаријат за привреду, запошљавање и равноправност полова .
Географска подручја (окрузи и општине) у којима ће програм бити имплементиран	Општина Тител (Јужнобачки округ)
Активности на пројекту	Измештање извора загађења са таргетиране локације;
	Рестаурација девастираних станишта;
	Активни мониторинг стања средине и врста;
	Уређење видиковца и осматрачница;
	Дефинисање систематског едукативног садржаја везаног за таргетирано природно добро;
	Санација и рестаурација културно-историјских објеката: црква са капелом, барутана, остаци објеката са Пута Голготе.
Трајање пројекта	Није дефинисано
(према фазама, у месецима)	
Финансијски план за реализацију програма/пројекта	Износ средстава
	34.108.800,00 РСД
	Извор средстава
	Лична средства, фондови АП Војводине, ЕУ фондови
	Извесност добијања средстава
	У складу са расписаним конкурсима.
Очекивани резултати програма/пројекта	- Конзервирано природно добро Тителски брег са еколошког и културно-историјског аспекта;
	- Дефинисање систематског програма едукације за локално становништво и за потребе школског образовног система;
	- Израђена пројектно-техничка документација за дефинисање еко-туристичке инфраструктуре на таргетираној локацији;
	- Развијен еко-туризам у таргетираној локалној заједници, и

	препознавање заштићеног природног добра као туристичке дестинације на локалном и регионалном нивоу.
Индикатори резултата	– Адекватни резултати биолошко-хемијске анализе таргетиране регије;
	– Број рестаурираних и санираних објеката од културно-историјског значаја;
	– Израђен едукативни садржај за све нивое школског образовног система;
	– Израђена пројектно-техничка документација за дефинисање еко-туристичке инфраструктуре на таргетираној локацији;
	– Број туристичких посета на месечном и годишњем нивоу;
	– Број посета едукативног каактера на месечном и годишњем нивоу.
Индикатори ефеката	Дугорочни ефекти санације и конзервације природног добра Тителски брег огледаће се превасходно преко унапређења животног стандарда становништа са таргетиране територје. Такође, као меродавни ефекти напретка користиће се бројчано стање новоизграђених смештајних капацитета, дугорочно запошљавање локалног становништва у сектору еко-туризма, али и методологије за обезбеђење дугорочног степена еколошке заштите природног добра Тителски брег.
Начин извештавања	Наративни и финансијски извештај по фазама и завршетку пројекта (годишње).
Писани документ о реализацији пројекта	
Процена ризика	Одрживост пројекта зависи од финансијских могућности оптшине Тител, као и од могућности Управљача да апсорбује средства из других извора финансирања.
Евалуација	Према фазама у процесу реализације пројекта:
	– Пре почетка (ех анте),
	– У току ,
	– По завршетку (ех пост,).
	Евалуација ће обухватити: евалуацију учесника, самог процеса спровођења пројекта, евалуацију садржаја пројекта, као и постигнутих резултата и ефеката.

Приоритет	**III - ОДРЖИВИ ПРИВРЕДНИ РАСТ**
Мера	**3.6. Смањење незапослености кроз развој и промоцију туризма, посебно у руралним подручјима**
Назив програма/пројекта	**Nature Tourism Development - NaTour**
Циљ пројекта	Циљ пројекта је јачање привреде у пограничном региону кроз побољшање туристичке понуде у националним парковима на Фрушкој гори (Војводина) и у Копачком риту (Хрватска).
Кратак опис пројекта	У складу са Мастер Планом одрживог Развоја Фрушке горе 2012-2022, пројекат НаТоур предвиђа адаптацију постојеће туристичке инфраструктуре и развој нових туристичких производа, сарадњу са другим националним парковима у Европи (стр. 37., тачка 5), као и едукацију о заштити природе. Циљеви пројекта су: (1) Побољшање и адаптација постојеће туристичке инфраструктуре у националним парковима у пограничном подручју, са обе стране границе, са циљем привлачења већег броја посетилаца; (2) Развијање нових туристичких производа у оквиру туристичке понуде у оба национална парка кроз укључивање слепих и слабовидих посетилаца; (3) Промовисање добросуседских односа кроз заједничку промоцију и размену искустава међу запосленима у области управљања посетиоцима.
Надлежности	Надлежности: ЈП Национални парк "Фрушка гора"- надгледање радова и руковођење адаптацијом на задатим локалитетима, планирање и расподела опреме по локалитетима, припрема текста и фотографија за промотивни материјал; планирање и организација часа у природи за децу, планирање представљања на међународном и домаћем сајму туризма; Фонд "Европски послови" АПВ- спровођење јавних набавки, организовање тендера, пројектно планирање, извештавање, организација такмичења и избор деце на основу ликовних радова, развој и хостинг веб странице, промотивне и ПР активности.
Носиоци пројекта	ЈП Национални парк "Фрушка гора", ЈУПП "Копачки рит", Фонд "Европски послови" АПВ
Географска подручја (окрузи и општине) у којима ће програм бити имплементиран	Вуковарско-сријемска жупанија, Срем: територије националног парка "Фрушка гора" и парка природе "Копачки рит".
Активности на пројекту	1) Побољшање постојеће инфраструктуре на следећим излетничким локалитетима: Широке Ледине, Попов Чот, Шпар Каса, Столови, Парк шуме, Мала Ливада на Фрушкој гори; постављање рампи на 3 локалитета (Стражилово, Иришки венац (према Банстолу), Иришки венац (према Врднику)). 2) Адаптација и опремање објеката за туристе (Адаптација и опремање мини визиторских центара “Ердевик”, “Ворово” и “Попов Чот".) 3) Увођење програма за слепе и слабовиде посетиоце у оба парка (Адаптација постојеће стазе, постављање заштитне ограде, инфо табле на Брајевој азбуци и рељефна табла са испупченим тереном Фрушке горе) 4) Стварање заједничког промотивног материјала за туристичке поризводе у пограничној регији (обострана мапа оба парка, ЦД, публикације, посета регионалним сајмовима туризма) 5) Едукативне активности и размена искустава (Организација часова у природи за децу до 12 година из пограничног региона и семинари за запослене).
Трајање пројекта (према фазама, у месецима)	24 месеца
Финансијски план за реализацију програма/пројекта	Укупна вредност пројекта је 430.096,72 ЕУР, док је износ за НП Фрушка гора: 200.062,94 ЕУР.
	ЕУ фондови - ИПА прекогранични програм Хрватска - Србија
	Имајући у виду приоритете програма и хоризонталне циљеве ЕУ врло је извесно добијање средстава за овај пројекат
Очекивани резултати	(1) Побољшана и опремљена туристичка инфраструктура у оба парка у

програма/пројекта	пограничној регији; (2) Адаптирани и опремљени постојећи објекти у оба парка за потребе изложби, туризма и образовања; (3) Представљени иновативни програми и адаптирана инфраструктура у складу са потребама слепих и слабовидих посетилаца у оба парка; (4) Припремљен и одштампан заједнички промотивни материјал за оба национална парка; (5) Успешно размењено искуство међу запосленима у пољу управљања посетиоцима и успешно организовани часови у природи за децу у пограничном региону.
Индикатори резултата	1.1 . Опремљено 6 излетничких локалитета на Фрушкој гори 1.2 . Постављене 3 рампе на Фрушкој гори 2.1 . Адаптирана 3 мини визиторска центра на Фрушкој гори (Ердевик, Ворово, Попов Чот) 3.1 . 100м стазе је прилагођено потребама слепих и слабовидих посетилаца 3.2 . Постављено је 10 информационих табли на Брајевом писму на Фрушкој гори 3.3 . Постављена је 1 рељефна мапа Фрушке горе 4.1 . Одштампано је 30.000 примерака заједничке двостране сувенир мапе 4.2 . Одштампане су 2 заједничке вишејезичне публикације (20.000 примерака) 4.3 . 5.000 промотивних мини ЦД 4.4 . 2 заједничка наступа на регионалним сајмовима туризма: 1 у Новом Саду (СРБ) +1 у Загребу (ХРВ) 5.1 . 2 ликовна такмичења за основне школе из прекограничног региона 5.2 . 4 једнодневне школе у природи за основне школе у пограничном региону (80 деце у периоду од 2 године) 5.3 . 4 округла стола за размену искустава између запослених у оба национална парка (32 запослених у периоду од 2 године)
Индикатори ефеката	На основу доступних стастичких података туристичке организације Војводине и доступних података у Националном парку Фрушка гора утврдиће се стање пре и након спровођења пројекта. Очекује се пораст туристичких посета за најмање 10%. Такође, пројектом ће бити успостављена сарадња у пограничном региону, подигнута свест потенцијалних туриста у региону о понуди оба национална парка и заједничко представљање на међународној сцени. Као производ пројекта добићемо и потпуно нов туристички производ и укључити маргинализовану групу слепих и слабовидих у туристичку понуду.
Начин извештавања	Квартално и годишње. Наративни и финансијски извештаји.
Писани документ о реализацији пројекта	**Квартални и годишњи извештаји о напретку пројекта и спроведеним активностима. Финансијски извештаји. Тендерска документација о изабраним извођачима радова, набављеној опреми и услугама.**
Процена ризика	Незаинтересованост циљних група (1) Деца основношколског узраста, до 12 година;2) Слепи и слабовиди посетиоци; 3) Запослени у оба национална парка.) и промена управљачке структуре у оба национална парка. Када су у питању запослени, овај ризик се лако може премостити интерним актом о потребама усавршавања, док код друге две циљне групе очекујемо да ће се увек одазвати одређен број заинтересованих. Други ризик очекујемо да се лако премости будући да су наведене активности у плановима развоја и законима обе земље предвиђени за реализацију у периоду до 2020 године.)
Евалуација	Ex post евалуација пројекта

Приоритет	**III - ОДРЖИВИ ПРИВРЕДНИ РАСТ**
Мера	**3.6. Смањење незапослености кроз развој и промоцију туризма, посебно у руралним подручјима**
Назив програма/пројекта	**Оживљавање и развој старих заната**
Циљ пројекта	Повећање конкурентности производа, укључивање у саставни део туристичке понуде, раст запошљавања и очување традиције народа са ових простора
Кратак опис пројекта	Конкурсом би се подржали пројекти који ће обезбедити унапређење и развој процеса пословања, набавку опреме и материјала за рад, организовање обуке за старе занате, као и набавку наставних учила за исте.
Надлежности	Секретаријат за привреду, запошљавање и равноправност полова
Носиоци пројекта	Секретаријат за привреду, запошљавање и равноправност полова
Географска подручја (окрузи и општине) у којима ће програм бити имплементиран	Војводина
Активности на пројекту	Дефинисање критеријума за доделу средстава , избор комисије за спровођење конкурса, праћење наменског коришћења средстава и ефеката истих
Трајање пројекта (према фазама, у месецима)	36 месеци:2014-2017
Финансијски план за реализацију програма/пројекта	2014. 13.000.000, 2015. 14.000.000, 2016.15.000.000, 2017.16.000.000 динара, све из буџета
Очекивани резултати програма/пројекта	
Индикатори резултата	Шири спектар квалитетнијих производа, број купљене опреме и број запослених
Индикатори ефеката	Пораст броја туриста ,раст БДПа АПВ, раст запошљавања
Начин извештавања	Квартално и у току реализације пројекта
Писани документ о реализацији пројекта	
Процена ризика	1.Злоупотреба средстава, избегава се: јасно дефинисани критеријуми за доделу и извештајем о наменском утрошку 2. Недовољно интересовање, избегава се: медијским оглашавањем
Евалуација	По завршетку

Приоритет	**III - ОДРЖИВИ ПРИВРЕДНИ РАСТ**
Мера	**3.6. Смањење незапослености кроз развој и промоцију туризма, посебно у руралним подручјима**
Назив програма/пројекта	**Инфраструктурно опремање регионалне бициклистичке руте Срем**
Циљ пројекта	Унапређење социо – економског стања Сремског региона, изградњом одрживе бициклистичке инфраструктуре, као предуслова за развој туризма
Кратак опис пројекта	Пројект је фокусиран на развој циклотуризма који доприноси одрживом развоју постављањем саобраћајне, бициклистичке сигнализације и пратеће бициклистичке инфраструктуре, на креирање потребних услова за повећање запошљавања и броја нових пружалаца услуга у туризму, на промоцију предметне бициклистичке регије, очувању културно историјског наслеђа и животне средине. Планирана траса Регионалне бициклистичке руте Срем идентификована је у Регионалном просторном плану АП Војводина као Национални бициклистички коридор, референтна карта 2.2. Укупна дужина руте износи 142км, од чега 104км пролази кроз национални парк Фрушка гора. У оквиру пројекта опремаће се и деонице бициклистичких стаза у оквиру Националног парка Фрушка гора и на свакој општини кроз које се протежу а које гравитирају основној рути, дефинисане у оквиру Студије успостављања регионалне бициклистичке руте Срем. Главни задатак пројекта је инфраструктурно опремање регионалне бициклистичке руте Срем (постављање бициклистичке и туристичке сигнализације, одморишта, сервиса за бициклисте, сувенирница и друге пратеће бициклистичке инфраструктуре). Основа за реализацију овог пројекта је израда пројектно - техничке документације: Студије оснивања регионалне бициклистичке руте Срем са пројектима саобраћајне, бициклистичке сигнализације и пратеће бициклистичке инфраструктуре, реализован у оквиру ИПА 2011. Грант шеме Социо - економског развоја Дунавског региона у Србији.
Надлежности	Национални парк Фрушка гора, општине: Бачка Паланка, Шид, Ириг, Сремски Карловци, Инђија, Беочин и градови: Сремска Митровица и Нови Сад.
Носиоци пројекта	Регионална развојна агенција Срем, Национални парк Фрушка гора, општине Сремског и Јужнобачког региона.
Географска подручја (окрузи и општине) у којима ће програм бити имплементиран	Сремски и Јужнобачки округ, општине: Бачка Паланка, Шид, Сремска Митровица, Ириг, Беочин, Нови Сад, Сремски Карловци, Инђија
Активности на пројекту	1. Постављање бициклистичке, туристичке сигнализације; 2. Постављање пратеће бициклистичке инфраструктуре; 3.Обуке локалног становништва; 4. Обуке туристичких радника; 5. Обука сервисера; 6. Промоција регионалне бициклистичке руте Срем; 7. Студијско путовање у Аустрију; 8. Организација и успостављање ГРАНФОНДО бициклистичког сајма; 9. Успостављање ГИС система.
Трајање пројекта (према фазама, у месецима)	Предвиђено трајање пројекта је три године, 2014 - 2017. Прва фаза (2014 - 2016) -инфраструктурно опремање бициклистичком, туристичком сигнализацијом и пратећом бициклистичком инфраструктуром. Друга фаза (2015- 2016) промотивне активности, обуке, успостављање ГИС система.
Финансијски план за реализацију програма/пројекта	Износ средстава: 756.000 еура (86.725.749,6 РСД)
	Извор средстава: Домаћи и ЕУ фондови; Буџет: путоказне, обавештајне табле (40.000 еур), екокаунтери (10.000 еур), одморишта (260.000 еур), сервиси (75.000 еур), ГИС (20.000 еур), бициклови (4000еур), сувенирнице (130.000 еур), инфопунктови (10.000 еур), ГРАН ФОНДО (48.000еур), Обуке локалног становништва (6000 еур), Обуке туристичких радника(6000 еур), Обуке сервисера (10.000 еур), Промотивне активности (20.000 еур), ИТ опрема (23.000 еур), Студијско путовање (8000 еур), Пројектни тим (86.000 еур).
	Извесност средстава се постиже аплицирањем код националних (министарства,

	секретаријати, локалне самоуправе) и ЕУ фондова.
Очекивани резултати програма/пројекта	1. Успостављена нова туристичка дестинација - нови туристички производ; 2. Бициклистичка рута инфраструктурно опремљена; 3. Оспособљено локално становништва о за пружање услуга бициклистима; 4. Оспособљени туристички радници у области циклотуризма; 5. Повезани културно историјски и природни локалитети у склопу туристичке понуде; 6. Унапређена видљивост руте домаћим и страним бициклистима.
Индикатори резултата	1.Формиран туристички производ - регионална бициклистичка рута Срем; 2. Постављено око 400 бициклистичких, путоказних табли, 15 одморишта, 3 екокаунтера, 15 сервиса за бициклисте, купљено 20 бициклова за изнајмљивање, постављено 10 сувенирница, постављено 10 инфопунктова; 3. Обучено локално становништво на 6 различитих локација у оквиру руте; 4. Обучено 60 туристичких радника; 5. Дефинисано најмање 10 Де-тур рута у склопу НПФГ и општина које гравитирају рути; 6. Израђен WEB, промотивни материјал, корисничке мапе.
Индикатори ефеката	– Бруто додата вредност туристичких услуга и логистике као резултат изградње туристичке инфраструктуре; – Повећан БДП у региону Срем за рачун изграђене туристичке инфраструктуре; – Развој сектора МСП и повећање конкурентности; – Међуопштински приступ у регионализацији појединачних пројеката дефинисаних у локалним стратешким документима; – Могућност конкурисања и повлачења бесповратних финансисјких средстава националних фондова и ЕУ ИПА.
Начин извештавања	Физички преглед постављене бициклистичке инфраструктуре; Анализа статистичких података кретања и побољшања ефеката циклотуризма (број долазака, број ноћења, повећање броја пружалаца услуга циклотуристима и др.).
Писани документ о реализацији пројекта	Израђен пројекат инфраструктурног опремања регионалне бициклистичке руте Срем, Уговори, фактуре.
Процена ризика	1.Бициклистичка сигнализација и пратећа инфраструктура нису постављени у складу са пројектном документацијом, 2. Израђени елементи инфраструктурног опремања руте нису у складу са ЕУ стандардима; 3. Недостатак експерата у области циклотуризма; 4. Незаинтересованост локалног становништва за бављење циклотуризмом; 5. Недостатак финансијских средстава; Утицај ризика ће бити сведен на најмању меру координацијом административног и техничког вођења пројекта.
Евалуација	Према фазама у процесу реализације пројекта: Ex - ante, interim, Ex - post

Мера 3.7. Повећање одрживог енергетског развоја кроз повећање коришћења обновљивих извора енергије

Приоритет	**III - ОДРЖИВИ ПРИВРЕДНИ РАСТ**
Мера	**3.7. Повећање одрживог енергетског развоја кроз повећање коришћења обновљивих извора енергије**
Назив програма/пројекта	**ПРИМЕНА СОЛАРНЕ ЕНЕРГИЈЕ У ЗАЛИВНИМ СИСТЕМИМА**
Циљ пројекта	Циљ пројекта је да се коришћењем соларне енергије омогући наводњавање површина и повећа принос засађених култура независно од климатских промена (суше) и доступности електричне енергије из јавне мреже.
Кратак опис пројекта	Пољопривреда је доминантна привредна делатност у већини општина а електроенергетска инфраструктура недовољно развијена, коришћење соларне енергије за производњу електричне енергије за погон пумпи у заливним системима може да знатно смањи утицај све дужих сушних периода и да повећа приносе пољопривредних култура.
Надлежности	Стратегија развоја енергетике Републике Србије до 2025.године са пројекцијама до 2030.године, Закон о енергетици „Сл.гласник РС“, бр.57/2011, 80/2011, 93/2012 и 124/2012, члан 10.
Носиоци пројекта	Покрајнски секретаријат за енергетику и минералне сировине и регистровани пољопривредна газдинства и земљорадничке задруге
Географска подручја (окрузи и општине) у којима ће програм бити имплементиран	АП Војводина
Активности на пројекту	Конкурс
Трајање пројекта (према фазама, у месецима)	2014-2015
Финансијски план за реализацију програма/пројекта	Средства из буџета 11.518.466,67 дин. за 2014.годину
Очекивани резултати програма/пројекта	Смањена потрошња примарне енергије
Индикатори резултата	Укупна потрошња примарне енергије/БДП;
Индикатори ефеката	Развој и примена технологија заснованих на обновљивим изворима енергије
Начин извештавања	Финансијски и писани извештаји према Уговору и динамици пројекта
Писани документ о реализацији пројекта	
Процена ризика	
Евалуација	

Приоритет	**III - ОДРЖИВИ ПРИВРЕДНИ РАСТ**
Мера	**3.7. Повећање одрживог енергетског развоја кроз повећање коришћења обновљивих извора енергије**
Назив програма/пројекта	**СУФИНАНСИРАЊЕ ИЗГРАДЊЕ ЈАВНИХ СКЛАДИШТА ЗА БИОМАСУ**
Циљ пројекта	Изградњом јавних складишта за биомасу равномерно распоређених на територији АП Војводине, би се стекли услови да пољопривредни произвођачи у овако изграђеним објектима складиште пољопривредне остатке из сопствене производње. Циљ је интензивирање процеса прикупљања пољопривредних остатака са обрадивих површина, складиштење у наменским складиштима и омогућавање заинтересованим енергетским субјектима располагање биомасе током целе године. Јавна складишта би требала да функционишу као предузећа и да потписују уговоре са пољопривредним газгинствима, задругама итд. о испоруци пољопривредних остатака, чиме би се обезбедило континуирано снабдевање за заинтересоване енергетске субјекте.
Кратак опис пројекта	Један од приоритета у енергетском сектору представља замена скупих фосилних горива обновљивим изворима енергије, од којих на подручју АП Војводине биомаса има највећи потенцијал. Изградњом складишта за биомасу створио би се неопходан предуслов за њено веће коришћење у енергетске сврхе јер је добро познато да проблем њеног прикупљања представља једну од главних препрека за њено веће коришћење.
Надлежности	Стратегија развоја енергетике Републике Србије до 2025.године са пројекцијама до 2030.године, Закон о енергетици „Сл.гласник РС“, бр.57/2011, 80/2011, 93/2012 и 124/2012, члан 10.
Носиоци пројекта	Покрајнски секретаријат за енергетику и минералне сировине и локалне самоуправе
Географска подручја (окрузи и општине) у којима ће програм бити имплементиран	АП Војводина
Активности на пројекту	Конкурс
Трајање пројекта (према фазама, у месецима)	2014-2017
Финансијски план за реализацију програма/пројекта	Средства из буџета 142.500.000,00 дин. за 2014.годину
Очекивани резултати програма/пројекта	Повећана заинтересованост и коришћење аграрне биомасе
Индикатори резултата	Увођење обновљивих извора енергије уместо фосилних горива
Индикатори ефеката	Развој и примена технологија заснованих на обновљивим изворима енергије
Начин извештавања	Финансијски и писани извештаји према Уговору и динамици пројекта
Писани документ о реализацији пројекта	
Процена ризика	
Евалуација	

Приоритет	**III - ОДРЖИВИ ПРИВРЕДНИ РАСТ**
Мера	**3.7. Повећање одрживог енергетског развоја кроз повећање коришћења обновљивих извора енергије**
Назив програма/пројекта	**СУФИНАНСИРАЊЕ ИЗГРАДЊЕ КОГЕНЕРАТИВНОГ ПОСТРОЈЕЊА НА БИОМАСУ**
Циљ пројекта	Коришћење обновљивих извора енергије у сврху смањења производне а самим тим и дистрибутивне цене топлотне енергије, стабилности система, као и заштите животне средине.
Кратак опис пројекта	Когенеративно постројење треба да ради у когенерационом режиму током целе године. У зимском периоду се топлотна енергија би се користила за грејање зграда, а лети топлотна енергија може да се користи за припрему санитарне топле воде. Из тог разлога у „летњем“ режиму, електрични капацитет постројења је виши него у „зимском“ режиму, а топлотни капацитет у „летњем“ режиму је нижи него у „“зимском“. Постројење ће годишње производити одређену количину електричне енергије на бази биомасе, за шта би као повлашћени произвођачи електричне енергије требали да добију цену предвиђену feed in тарифом.
Надлежности	Стратегија развоја енергетике Републике Србије до 2025.године са пројекцијама до 2030.године, Закон о енергетици „Сл.гласник РС“, бр.57/2011, 80/2011, 93/2012 и 124/2012, члан 10.
Носиоци пројекта	Локалне самоуправе, јавна предузећа и јавна комунална предузећа основана за производњу и/или дистрибуцију топлотне енергије
Географска подручја (окрузи и општине) у којима ће програм бити имплементиран	АП Војводина
Активности на пројекту	Конкурс у години, кад се усвоји пројекат у финансијском плану Покрајинског секретаријата
Трајање пројекта (према фазама, у месецима)	2014-2017
Финансијски план за реализацију програма/пројекта	Средства из буџета за овај пројекат нису предвиђена за 2014.годину (предлог пројекта стигло из локалне самоуправе)
Очекивани резултати програма/пројекта	Коришћење биомасе у производњи топлотне енергије, смањење цене топлотне енергије и заштита животне средине
Индикатори резултата	Смањење потрошње енергије по јединици готовог производа
Индикатори ефеката	Развој и примена технологија заснованих на обновљивим изворима енергије
Начин извештавања	
Писани документ о реализацији пројекта	
Процена ризика	
Евалуација	

Приоритет	**III - ОДРЖИВИ ПРИВРЕДНИ РАСТ**
Мера	**3.7. Повећање одрживог енергетског развоја кроз повећање коришћења обновљивих извора енергије**
Назив програма/пројекта	**СУФИНАНСИРАЊЕ ИЗГРАДЊЕ ХИБРИДНОГ ПОСТРОЈЕЊА (СОЛАР-ГЕОТЕРМАЛНА ВОДА) ЗА ПРОИЗВОДЊУ ТОПЛЕ ПОТРОШНЕ ВОДЕ**
Циљ пројекта	Коришћење обновљивих извора енергије у сврху смањења производне а самим тим и дистрибутивне цене топлотне енергије, стабилности система, као и заштите животне средине.
Кратак опис пројекта	Геотермална енергија се претвара у топлотну енергију, уз помоћ топлотних пумпи. На систем су прикључени и соларни колектори. Током летњег периода степен корисности овог постројења се вишеструко повећава коришћењем соларне енергије у соларним колекторима. Хибридни систем је веома погодан за производњу топле потрошне воде, како у појединачним објектима тако и у заједничким системима где постоје више корисника.
Надлежности	Стратегија развоја енергетике Републике Србије до 2025.године са пројекцијама до 2030.године, Закон о енергетици „Сл.гласник РС“, бр.57/2011, 80/2011, 93/2012 и 124/2012, члан 10.
Носиоци пројекта	Локалне самоуправе, јавна предузећа и јавна комунална предузећа основана за производњу и/или дистрибуцију топлотне енергије
Географска подручја (окрузи и општине) у којима ће програм бити имплементиран	АП Војводина
Активности на пројекту	Конкурс у години, кад се усвоји пројекат у финансијском плану Покрајинског секретаријата
Трајање пројекта (према фазама, у месецима)	2014-2017
Финансијски план за реализацију програма/пројекта	Средства из буџета за овај пројекат нису предвиђена за 2014.годину (предлог пројекта стигло из локалне самоуправе)
Очекивани резултати програма/пројекта	Коришћење биомасе у производњи топлотне енергије, смањење цене топлотне енергије и заштита животне средине
Индикатори резултата	Смањење потрошње енергије по јединици готовог производа
Индикатори ефеката	Развој и примена технологија заснованих на обновљивим изворима енергије
Начин извештавања	
Писани документ о реализацији пројекта	
Процена ризика	
Евалуација	

Приоритет	**III - ОДРЖИВИ ПРИВРЕДНИ РАСТ**
Мера	**3.7. Повећање одрживог енергетског развоја кроз повећање коришћења обновљивих извора енергије**
Назив програма/пројекта	**Развој мини хидроелектрана на Хс ДТД**
Циљ пројекта	Искоришћење расположивог хидроенергетског потенцијала на каналима хидросистема Дунав-Тиса-Дунав
Кратак опис пројекта	Пројекат модификације постојећих водопривредних објеката у мале хидроелектране у циљу искоришћења расположивог хидроенергетског потенцијала на каналима хидросистема Дунав-Тиса-Дунав. Модификација је могућа на уставама и црпним станицама на следећим локацијама: Бездан, Нови Сад, Врбас, Бечеј, Итебеј, Клек, Стајићево, Томашевац, Опово и Кајтасово. Поред наведених, постоји могућност модификације бране на Тиси у хидроелектрану. Пројекти подразумевају израду студија изводљивости, израду идејног и главног пројекта, набавку и уградњу неопходне опреме као и пратеће радове.
Надлежности	Република Србија - управљање водама остварује преко ЈВП Воде Војводине (Закон о водама бр. 93/2012 члан 24), Стратегија развоја енергетике Републике Србије до 2025.године са пројекцијама до 2030.године, Закон о енергетици „Сл.гласник РС“, бр.57/2011, 80/2011, 93/2012 и 124/2012, члан 10.
Носиоци пројекта	Покрајнски секретаријат за енергетику и минералне сировине, ЈВП Воде Војводине
Географска подручја (окрузи и општине) у којима ће програм бити имплементиран	Цела територија АП Војводине, локалне самоуправе: Сомбор, Нови Сад, Врбас, Бечеј, Житиште, Зрењанин, Опово и Бела Црква
Активности на пројекту	Студија изводљивости, идејни и главни пројекат. Грађевински, електро и машински радови
Трајање пројекта (према фазама, у месецима)	Време трајања пројекта процењено је на 5 година. Прво је потребно израдити студију изводљивости и комплетну пројектну документацију, потом приступити извођењу радова.
Финансијски план за реализацију програма/пројекта	Средства из буџета АПВ није предвиђено за 2014.годину
	Извор средстава: - ЕУ Фондови - Буџет АПВ - Буџети свих локалних самоуправа
	Вредност пројекта: око 20.000.000 €
Очекивани резултати програма/пројекта	Модификовани водопривредни објекти у мини хидроелектране различих капацитета.
Индикатори резултата	Искоришћен хидропотенцијал на каналима хидросистема Дунав-Тиса-Дунав. Производња зелених киловат - сати струје. Одрживо функционисање водопривредних објеката за своје основне функције.
Индикатори ефеката	Повећање користи за водопривреду, пољопривреду и остале привредне гране у односу на улагања и трошкове управљања. Производња еколошки прихватљиве енергије. Повећање флексибилности управљања. Повећање квалитета живота и животне средине
Начин извештавања	Финансијски и писани извештаји након сваке фазе пројекта
Писани документ о реализацији пројекта	
Процена ризика	
Евалуација	

Приоритет	**III - ОДРЖИВИ ПРИВРЕДНИ РАСТ**
Мера	**3.7. Повећање одрживог енергетског развоја кроз повећање коришћења обновљивих извора енергије**
Назив програма/пројекта	**Повећање коришћења обновљивих извора енергије на територији Аутономне Покрајине Војводине**
Циљ пројекта	Испитивање потреба и услова за коришћење обновљивих извора енергије. Стварање предуслова за лакши приступ кредитним линијама пословних банака, ради обезбеђења недостајућих финансијских средстава, са циљем подстицања коришћења обновљивих извора енергије.
Кратак опис пројекта	Пројекат "Повећање коришћења обновљивих извора енергије на територији Аутономне Покрајине Војводине" покренут је како би се испитале потреба и услови за коришћење обновљивих извора енергије и створили предуслови за лакши приступ кредитним линијама пословних банака ради обезбеђења недостајућих финансијских средстава, са циљем подстицања коришћења обновљивих извора енергије, попут био-гаса и био-масе. Посебан акценат ће бити стављен на објекте јавне намене и установе (попут школа).
Надлежности	
Носиоци пројекта	Гаранцијски фонд Аутономне Покрајине Војводине, Покрајински секретаријат за привреду, запошљавање и равноправност полова
Географска подручја (окрузи и општине) у којима ће програм бити имплементиран	Територија Аутономне Покрајине Војводине
Активности на пројекту	1. Мапирање стања и потреба 2. Информисање и консултације са потенцијалним корисницима 3. Креирање гаранцијске линије 4. Објављивљање позива за учешће на конкурсу у средствима јавног информисања 5. Прикупљање документације подносиоца захтева и њихова обрада 6. Менторска подршка 7. Сарадња са пословним банкама
Трајање пројекта (према фазама, у месецима)	Извештаји по завршетку сваког циклуса од 12 месеци који би укључили релевантне индикаторе резултата, као и евалуцију са аспекта управљања пројектом и евалуације корисника, уз пратеће финансијске извештаје који би сумирали неопходна средства за реализацију једногодишњег циклуса. Укупно трајање пројекта 2014 - 2017 година.
Финансијски план за реализацију програма/пројекта	
	Извор финасирања пројекта су средства Гаранцијског фонда у износу од 1.500.000€ (172.074.900 РСД)
Очекивани резултати програма/пројекта	1.Повећање енергетске ефикасности; 2. Повећање коришћења обновљивих извора енергије; 3.Повећање нивоа техничке опремљености;
Индикатори резултата	1. Енергетска потрошња
Индикатори ефеката	Повећање коришћења обновљивих извора енергије
Начин извештавања	Годишњи наративни и финансијски извештаји
Писани документ о реализацији пројекта	Извештаји по завршетку сваког циклуса од 12 месеци који би укључили релевантне индикаторе резултата, као и евалуцију са аспекта управљања пројектом и евалуације kогрисника, уз пратеће финансијске извештаје који би сумирали неопходна средства за реализацију једногодишњег циклуса.
Процена ризика	Могућа препрека која се може појавити током пројекта је недостатак интересовања и знања за коришћење обновљивих извора енергије, што се може предупредити интензивним и преманентним информисањем о предностима коришћења оваквих извора енергије.
Евалуација	Ex post евалуација korisnika, interim и ex post евалуација спровођења пројекта.
Приоритет	III - ОДРЖИВИ ПРИВРЕДНИ РАСТ
Мера	3.7. Повећање одрживог енергетског развоја кроз повећање коришћења обновљивих извора енергије

Назив програма/пројекта	Мелиорација деградираних шума и шикара на подручју ЈП "Војводинашуме"
Циљ пројекта	Смањење учешћа деградираних шума у укупном шумском фонду
Кратак опис пројекта	Пројекат подразумева пошумљавање површина насталих чистим сечама извршеним ради мелиорације деградираних шума и шикара.
Надлежности	
Носиоци пројекта	ЈП "Војводинашуме" за површине у својој надлежности
Географска подручја (окрузи и општине) у којима ће програм бити имплементиран	Површине у оквиру поседа ЈП "Војводинашуме"
Активности на пројекту	Садња садница и сетва семена на површинама насталим чистим сечама извршеним ради мелиорације деградираних шума и шикара са мерама неге шумских засада до 5 година старости.
Трајање пројекта (према фазама, у месецима)	Сваке године.
Финансијски план за реализацију програма/пројекта	3.610.800 динара (31.475,83 ЕУР) годишње за мелиорацију 40 ха деградираних шума и шикара годишње (око 90.000 дин. по ха).
	Буџетски фонд за шуме АП Војводине
	На основу укупне количине средстава добијених из Буџетског фонда за шуме у 2013. год. за мелиорацију деградираних шума и шикара може се претпоставити да ће и у наредним годинама бити извесно финансирање ове активности у наведеном износу.
Очекивани резултати програма/пројекта	Побољшање стања шумског фонда.
Индикатори резултата	ха годишње
Индикатори ефеката	Стање шума по очуваности.
Начин извештавања	Писмено годишње извештавање.
Писани документ о реализацији пројекта	
Процена ризика	
Евалуација	

Приоритет	**III - ОДРЖИВИ ПРИВРЕДНИ РАСТ**
Мера	**3.7. Повећање одрживог енергетског развоја кроз повећање коришћења обновљивих извора енергије**
Назив програма/пројекта	**Нега и одржавање шумских засада**
Циљ пројекта	Спровођење мера неге састојина у циљу побољшања стања шума
Кратак опис пројекта	Пројекат подразумева спровођење мера неге и одржавања шумских засада и то: осветљавање подмлатка, чишћење младика, попуњавање и др.
Надлежности	
Носиоци пројекта	ЈП "Војводинашуме" за површине у својој надлежности
Географска подручја (окрузи и општине) у којима ће програм бити имплементиран	Површине у оквиру поседа ЈП "Војводинашуме"
Активности на пројекту	Уклањање непожељних врста у састојинама, проређивање састојина у циљу обезбеђивања бољег просторног распореда стабала, бољег положаја у односу на светлост и сл.
Трајање пројекта (према фазама, у месецима)	Сваке године.
Финансијски план за реализацију програма/пројекта	14.426.800 динара (125.760,35 ЕУР) годишње за негу и одржавање 721,34ха шумских засада годишње
	Буџетски фонд за шуме АП Војводине
	На основу укупне количине средстава добијених из Буџетског фонда за шуме у 2013. год. за мелиорацију деградираних шума и шикара може се претпоставити да ће и у наредним годинама бити извесно финансирање ове активности у наведеном износу. Приказан је само део површине на коме ће се спроводити ове активности. Укупна површина је знатно већа и на тој површини ће се редовно спроводити мере неге шумских засада о трошку ЈП "Војводинашуме"
Очекивани резултати програма/пројекта	Побољшање стања шумског фонда.
Индикатори резултата	ха годишње
Индикатори ефеката	Стање шума.
Начин извештавања	Писмено годишње извештавање.
Писани документ о реализацији пројекта	
Процена ризика	
Евалуација	

Приоритет	**III - ОДРЖИВИ ПРИВРЕДНИ РАСТ**
Мера	**3.7. Повећање одрживог енергетског развоја кроз повећање коришћења обновљивих извора енергије**
Назив програма/пројекта	**Пошумљавање - подизање нових шума на земљишту у државној својини**
Циљ пројекта	Подизање шумовитости АП Војводине као регије са најнижом шумовитошћу
Кратак опис пројекта	Пројекат подразумева пошумљавање - подизање нових шума на земљишту у државној својини и то: шумског земљишта, пољопривредног земљишта у складу са Законом о пољопривредном земљишту и осталог земљишта на коме је дозвољено пошумљавање.
Надлежности	
Носиоци пројекта	ЈП "Војводинашуме" за површине у својој надлежности
Географска подручја (окрузи и општине) у којима ће програм бити имплементиран	Површине у оквиру поседа ЈП "Војводинашуме"
Активности на пројекту	Садња садница и сетва семена са мерама неге шумских засада до 5 година старости.
Трајање пројекта (према фазама, у месецима)	Планирано трајање активности на подизању нових шума је до 2017. године и то: 432,46ха у 2014. год, 359,72ха у 2015. год, 202ха у 2016. год. и 202ха у 2017. год. До 2017. године, односно у наредне четири године треба да буде пошумљено све необрасло шумско земљиште расположиво за пошумљавање у оквиру површина којима газдује ЈП „Војводинашуме“
Финансијски план за реализацију програма/пројекта	143.541.600 динара (1.251.271,39 ЕУР), односно 120.000 динара по хектару Буџетски фонд за шуме АП Војводине На основу укупне количине средстава добијених из Буџетског фонда за шуме у 2013. год. за подизање нових шума у износу од 13.776.000 (за пошумљавање 114.80ха) може се претпоставити да ће и у наредним годинама бити извесно финансирање у том износу, док је за преостали износ средстава финансирање мање извесно.
Очекивани резултати програма/пројекта	Пошумљавање свих површина необраслог шумског земљишта у оквиру подручја којим газдује ЈП "Војводинашуме".
Индикатори резултата	ха годишње
Индикатори ефеката	Утицај на степен пошумљености АП "Војводине" (укупна површина шума у АПВ)
Начин извештавања	Писмено годишње извештавање
Писани документ о реализацији пројекта	
Процена ризика	
Евалуација	

Приоритет	**III - ОДРЖИВИ ПРИВРЕДНИ РАСТ**
Мера	**3.7. Повећање одрживог енергетског развоја кроз повећање коришћења обновљивих извора енергије**
Назив програма/пројекта	**Производња садног материјала за потребе обнављања и подизања шума у Војводини**
Циљ пројекта	Обезбедити садни материјал за потребе обнављања постојећих и подизања нових шума.
Кратак опис пројекта	Пројекат подразумева производњу селекционисаних садница тврдих лишћара, садница тврдих лишћара познатог порекла, племенитих лишћара и воћкарица, садница меких лишћара у количини од .
Надлежности	
Носиоци пројекта	ЈП "Војводинашуме"
Географска подручја (окрузи и општине) у којима ће програм бити имплементиран	Расадници у оквиру четири шумска газдинства (ШГ "Нови Сад", ШГ "Банат", ШГ "Сомбор", ШГ "Сремска Митровица") у оквиру ЈП "Војводинашуме"
Активности на пројекту	Расадничка производња
Трајање пројекта (према фазама, у месецима)	Спровођење активности је планирано сваке године.
Финансијски план за реализацију програма/пројекта	12.591.890 динара (109.765,20 ЕУР) годишње за производњу 1.197.389 садница (износ се односи на очекивана средства из Буџетског фонда за шуме, а поред тога ЈП "Војводинашуме" ће производити и садни материјал о свом трошку. Буџетски фонд за шуме АП Војводине На основу укупне количине средстава добијених из Буџетског фонда за шуме у 2013. год. за производњу садног материјала може се претпоставити да ће и у наредним годинама бити извесно финансирање ове активности.
Очекивани резултати програма/пројекта	Производња довољних количина садног материјала за подмиривање потреба током обнављања постојећих и подизања нових шума.
Индикатори резултата	Број произведених садница
Индикатори ефеката	Утицај на степен пошумљености АП "Војводине" (укупна површина шума у АПВ)
Начин извештавања	Годишње извештавање о наменском утрошку средстава
Писани документ о реализацији пројекта	
Процена ризика	
Евалуација	

Приоритет	**III - ОДРЖИВИ ПРИВРЕДНИ РАСТ**
Мера	**3.7. Повећање одрживог енергетског развоја кроз повећање коришћења обновљивих извора енергије**
Назив програма/пројекта	**Санација штета насталих услед сушења шума**
Циљ пројекта	Санирати површине на којима је евидентирана појава сушења шума
Кратак опис пројекта	Пројекат подразумева уклањање сувих стабала на површинама на којима је уочена појава сушења шума (сеча стабала) и пошумљавање тих површина у циљу санације.
Надлежности	
Носиоци пројекта	ЈП "Војводинашуме" за површине у својој надлежности
Географска подручја (окрузи и општине) у којима ће програм бити имплементиран	Површине у оквиру поседа ЈП "Војводинашуме"
Активности на пројекту	Сеча сувих стабала, а код групимичног сушења након сече стабала потребно је спровести садњу садница, односно сетву семена. Активности укључују и мере неге шумских засада до 5 година старости.
Трајање пројекта (према фазама, у месецима)	Сваке године.
Финансијски план за реализацију програма/пројекта	17.850.950 динара (155.609,13 ЕУР) годишње за санацију 148,75ха шумских засада годишње
	Буџетски фонд за шуме АП Војводине
	На основу укупне количине средстава добијених из Буџетског фонда за шуме у 2013. год. за санацију штета насталих услед сушења шума може се претпоставити да ће и у наредним годинама бити извесно финансирање ове активности у наведеном износу.
Очекивани резултати програма/пројекта	Побољшање стања шумског фонда.
Индикатори резултата	ха годишње
Индикатори ефеката	Стање шума
Начин извештавања	Писмено годишње извештавање.
Писани документ о реализацији пројекта	
Процена ризика	
Евалуација	

Приоритет	**III - ОДРЖИВИ ПРИВРЕДНИ РАСТ**
Мера	**3.7. Повећање одрживог енергетског развоја кроз повећање коришћења обновљивих извора енергије**
Назив програма/пројекта	**Заштита шума и шумских засада на подручју којим газдује ЈП "Војводинашуме"**
Циљ пројекта	Спроводити редовну и ванредну заштиту шума и шумских засада на подручју ЈП "Војводинашуме"
Кратак опис пројекта	Пројекат подразумева активности на заштити шума и шумских засада и то: сузбијање биљних болести, сузбијање храстове пепелнице, сузбијање стаклокрилца, сузбијање ружиног гундеља, натапање губарових легала, третирање губара из авиона.
Надлежности	
Носиоци пројекта	ЈП "Војводинашуме"
Географска подручја (окрузи и општине) у којима ће програм бити имплементиран	Шуме и шумски засади у оквиру четири шумска газдинства (ШГ "Нови Сад", ШГ "Банат", ШГ "Сомбор", ШГ "Сремска Митровица") у оквиру ЈП "Војводинашуме"
Активности на пројекту	Сузбијање биљних болести и штетних инсеката на начин како је наведено у опису пројекта.
Трајање пројекта (према фазама, у месецима)	Спровођење активности је планирано сваке године.
Финансијски план за реализацију програма/пројекта	14.954.583 динара (130.361,11 ЕУР) годишње за заштиту 3.598ха шума и шумских засада.
	Буџетски фонд за шуме АП Војводине
	На основу укупне количине средстава добијених из Буџетског фонда за шуме у 2013. год. за производњу садног материјала може се претпоставити да ће и у наредним годинама бити извесно финансирање ове активности у наведеном износу.
Очекивани резултати програма/пројекта	Заштита шума и шумских засада на подручју којим газдује ЈП "Војводинашуме".
Индикатори резултата	ха годишње
Индикатори ефеката	Смањење штета од биотичких фактора
Начин извештавања	Годишње извештавање о наменском утрошку средстава
Писани документ о реализацији пројекта	
Процена ризика	
Евалуација	

Приоритет	**III - ОДРЖИВИ ПРИВРЕДНИ РАСТ**
Мера	**3.7. Повећање одрживог енергетског развоја кроз повећање коришћења обновљивих извора енергије**
Назив програма/пројекта	**Заштита шума од пожара подручју којим газдује ЈП "Војводинашуме"**
Циљ пројекта	Спроводити активности на заштити шума од пожара на подручју ЈП "Војводинашуме"
Кратак опис пројекта	Пројекат подразумева активности на заштити шума од пожара и то: изградњу противпожарних пруга, одржавање противпожарних пруга, изградњу водозахвата и набавку опреме за гашење пожара.
Надлежности	
Носиоци пројекта	ЈП "Војводинашуме"
Географска подручја (окрузи и општине) у којима ће програм бити имплементиран	Шуме и шумски засади у оквиру четири шумска газдинства (ШГ "Нови Сад", ШГ "Банат", ШГ "Сомбор", ШГ "Сремска Митровица") у оквиру ЈП "Војводинашуме"
Активности на пројекту	Изградња противпожарних пруга, одржавање противпожарних пруга, изградњу водозахвата као превентивних мера заштите од пожара.
Трајање пројекта (према фазама, у месецима)	Спровођење активности је планирано сваке године.
Финансијски план за реализацију програма/пројекта	3.748.920 динара (32.679,84 ЕУР) годишње.
	Буџетски фонд за шуме АП Војводине.
	На основу укупне количине средстава добијених из Буџетског фонда за шуме у 2013. год. за заштиту шума од пожара може се претпоставити да ће и у наредним годинама бити извесно финансирање ове активности у наведеном износу.
Очекивани резултати програма/пројекта	Смањење опасности од појаве пожара на подручју којим газдује ЈП "Војводинашуме".
Индикатори резултата	км противпожарних пруга, број водозахвата, количина опреме у ком.
Индикатори ефеката	Смањење броја пожара на годишњем нивоу и смањење угрожености шума од пожара.
Начин извештавања	Годишње извештавање о наменском утрошку средстава.
Писани документ о реализацији пројекта	
Процена ризика	
Евалуација	

4. ПРИОРИТЕТ – IV РАЗВОЈ ИНСТИТУЦИОНАЛНЕ ИНФРАСТРУКТУРЕ

Мера 4. 1. Развој институционалног оквира у циљу смањења регионалних разлика

Приоритет	**IV - РАЗВОЈ ИНСТИТУЦИОНАЛНЕ ИНФРАСТРУКТУРЕ**
Мера	**4.1. Развој институционалног оквира у циљу смањења регионалних разлика**
Назив програма/пројекта	**Успостављање портала за размену искустава, координацију и праћење развоја ИКТ у локалним самоуправама на територији АПВ**
Циљ пројекта	У циљу уједначеног, ефикасног и убрзаног развоја, неопходно је повезивање информационо комуникационих система локалних самоуправа у АП Војводини међусобно, као и са информационим системима Покрајине и Републике, унификација информационих технологија у локалним самоуправама са подручја Војводине, односно стварање информатичког амбијента на нивоу Покрајине који треба да омогући ефикаснију комуникацију јавне администрације са грађанима и пословним субјектима и другим нивоима државне управе. Неопходно је установити портал за размену искустава, координацију и праћење развоја ИКТ у локалним самоуправама.
Кратак опис пројекта	Неопходно је установити портал за размену искустава, координацију и праћење развоја ИКТ у локалним самоуправама који ће омогућити стварање јединственог информатичког амбијента на нивоу Покрајине и ефикаснију комуникацију јавне администрације са грађанима и пословним субјектима и другим нивоима државне управе.
Надлежности	Управа за заједничке послове покрајинских органа
Носиоци пројекта	Управа за заједничке послове покрајинских органа
Географска подручја (окрузи и општине) у којима ће програм бити имплементиран	Седиште покрајинских органа у Новом Саду
Активности на пројекту	– Спровођење анкете о стању и примени ИКТ у органима локалне самоуправе. – Успостављање портала за размену искустава, координацију и праћење развоја ИКТ у локалним самоуправама.
Трајање пројекта (према фазама, у месецима)	2014-2020.
Финансијски план за реализацију програма/пројекта	Процена потребног износа финансијских средстава за сваку набавку биће утврђена на основу анализе тржишта и цена из релевантних уговора које су покрајински органи управе или органи локалне самоуправе закључили у претходне 3 године, рачунајући и процену пораста цена на тржишту (2% годишње) у складу са Законом о јавним набавкама („Сл. гласник РС”, број 124/2012). Оријентационо: 4.000.000,00 динара, 2015. г.
	Буџет АПВ
Очекивани резултати програма/пројекта	Уједначен, ефикасан и убрзан развој и међусобно повезивање информационо комуникационих система покрајинских органа управе и/или локалних самоуправа у АП Војводини
Индикатори резултата	1) Спроведена анкета о стању и примени ИКТ у органима локалне самоуправе 2) Извршена анализа резултата анкете о стању и примени ИКТ у органима локалне самоуправе 3) Успостављен портал за размену искустава, координацију и праћење развоја ИКТ у локалним самоуправама. 4) Број локалних самоуправа које су регистровани корисници портала за размену искустава, координацију и праћење развоја ИКТ у локалним самоуправама.
Индикатори ефеката	Објављени статистички подаци на основу анализе резултата анкете о стању и примени ИКТ у органима локалне самоуправе на територији АП Војводине
Начин извештавања	Објављивање на порталу за размену искустава, координацију и праћење развоја ИКТ у локалним самоуправама.
Писани документ о реализацији	**Објављени статистички подаци на основу анализе резултата анкете о стању**

пројекта	**и примени ИКТ у органима локалне самоуправе на територији АП Војводине.**
Процена ризика	Незаинтересованост локалних самоуправа за међусобну сарадњу и/или сарадњу са пок. органима управе може се превазићи промовисањем значаја уједначеног развоја у области ИКТ
Евалуација	

Приоритет	**IV - РАЗВОЈ ИНСТИТУЦИОНАЛНЕ ИНФРАСТРУКТУРЕ**
Мера	**4.1. Развој институционалног оквира у циљу смањења регионалних разлика**
Назив програма/пројекта	**Координационо тело за спровођење регионалне политике АП Војводине**
Циљ пројекта	Формирање ефикасног модела регионалне организације и хоризонталне и вертикалне координације финансијских и нефинансијских инструмената регионалног и економског развоја у функцији смањења регионалних диспаритета и јачања конкурентности у АП Војводини. Посебан циљ пројекта је унапређење процеса планирања регионалног развоја и имплементације пројеката дефинисаних Програмом развоја АП Војводине за период 2014-2020. година кроз креирања механизма координације инструмената регионалног развоја и система евалуације њихових ефеката.
Кратак опис пројекта	Регионална политика је мултисекторска политика, која подразумева укључивање различитих партнера и заинтересованих страна и постојање јасне организационе структуре не само у фази планирања, него и у фази имплементације. Ове фазе, као и фазе евалуације и ревизије, подразумевају постојање механизма којим се врши њихова координација. Пројектом ће се креирати предуслови за увођење принципа управљања буџетском потрошњом у вишегодишњу временску раван, али и руководиоце за сваки програм, са потпуном одговорношћу за реализацију наведних програма, односно са потпуном одговорношћу за реализацију наведених циљева. На тај начин ће се омогућити праћење и разумевање везе између стратешких приоритета, циљева, мера и средстава тражених за реализацију истих, те очекиваних ефеката.
Надлежности	Влада АП Војводине
Носиоци пројекта	Влада АП Војводине, Покрајински секретаријат за привреду, запошљавање и равноправност полова, Агенција за регионални развој АП Војводине
Географска подручја (окрузи и општине) у којима ће програм бити имплементиран	АП Војводина
Активности на пројекту	Доношење Одлуке Владе АП Војводине о формирању Координационог тела за имплементацију Програма развоја АП Војводине Формирање Координационог тела Ангажовање кадрова Техничко опремање просторија
Трајање пројекта (према фазама, у месецима)	Прва фаза – 1 година – формирање Координационог тела Друга фаза – 2-3. година – оперативно функционисање Координационог тела
Финансијски план за реализацију програма/пројекта	1.фаза (2015. година) 10.000.000 РСД (100.000,00 ЕУР) 2.фаза (2016-2017. година) 30.000.000 РСД (300.000,00 ЕУР) Финансијски портфолио: Буџет секретаријата Владе АП Војводине
Очекивани резултати програма/пројекта	Унапређен процес програмирања и планирања регионалног развоја
Индикатори резултата	Донета одлука о формирању Координационог тела Формирано Координационо тело за имплементацију Програма развоја АП Војводине Ангажовани кадрови Технички опремљен радни простор
Индикатори ефеката	Унапређен процес програмирања и планирања регионалног развоја Прелазак од секторског ка мултисекторском приступу планирању регионалног развоја Координисано управљање финансијским и нефинасијским инструментима регионалног развоја Омогућена евалуација ефеката имплементације Програма развоја АП Војводине
Начин извештавања	Извештаји по завршетку сваке фазе који би укључили релевантне индикаторе резултата, као и евалуцију са аспекта управљања пројектом, уз пратеће финансијске извештаје који би сумирали неопходна средства за реализацију једногодишњег циклуса.

Писани документ о реализацији пројекта	Наративни и финансијски извештаји
Процена ризика	Средњи
Евалуација	Ex анте евалуација, interim и ex post евалуација спровођења пројекта.

Приоритет	**IV - РАЗВОЈ ИНСТИТУЦИОНАЛНЕ ИНФРАСТРУКТУРЕ**
Мера	**4.1. Развој институционалног оквира у циљу смањења регионалних разлика**
Назив програма/пројекта	My Project
Циљ пројекта	ИС за праћење конкурса ЕУ на територији АПВ
Кратак опис пројекта	Увођење WEБ сервиса који ће омогућити ефикасно и брзо управљање пројектима како би аплицирање према ЕУ било једноставније и квалитетније
Надлежности	Дефинисана Покрајинском одлуком о покрајинској управи
Носиоци пројекта	Покрајински секретаријат за међурегионалну сарадњу и локалну самоуправу и покрајински органи управе као корисници
Географска подручја (окрузи и општине) у којима ће програм бити имплементиран	Аутономна Покрајина Војводина
Активности на пројекту	Одлука о покретању јавне набавке, склапање уговора, имплементација по одабраним секретаријатима, избор лица за обуку за коришћење
Трајање пројекта (према фазама, у месецима)	2015 - 2016 година: I квартал - јавна набавка, II квартал имплементација софтвера и обука корисника, III коришћење
Финансијски план за реализацију програма/пројекта	1.000.000, 00 динара / 2015 год.
Очекивани резултати програма/пројекта	
Индикатори резултата	Софтвер имплементиран у 11 секретаријата, обучено 11 корисника
Индикатори ефеката	Извештаји о пројектима ЕУ урађени за Владу АПВ
Начин извештавања	Квартално

Приоритет	**IV - РАЗВОЈ ИНСТИТУЦИОНАЛНЕ ИНФРАСТРУКТУРЕ**
Мера	**4.1. Развој институционалног оквира у циљу смањења регионалних разлика**
Назив програма/пројекта	**Унапређење радних и управљачких процеса у ЈСЛ**
Циљ пројекта	Подстицај развоја и унапређење административних(радних и управљачких)капацитета у ЈЛС на територији АП Војводине Образовање општина о потребама и захтевима инвеститора и могућностима побољшања регионалног и локалног економског окружења Формирање јединственог шалтера за пријем документације и праћење активности везаних за издавање грађевинских и других дозвола и сагласности на нивоу АПВ. Побољшање језичких стандарда административног језика у јединицама локалне самоуправе АП Војводине Успостављање портала за размену искустава, координацију и праћење развоја ИКТ у локалним самоуправама на територији АПВ и удруживање локалних самоуправа у циљу заједничке набавке ИКТ опреме под повољнијим условима
Кратак опис пројекта	Потребно је финансирати пројекте из ЈЛС којима се унапређују услуге које ЈЛС пружају грађанима,инвеститорима и привреди , унапређују организацију и функционисање ЈЛС кроз примену одговарајућих инструмената ,унапређују механизме за ефикасно учешће грађана у управљању пословима у јавним сектору и који иду у смеру одговора на изазове који предстоје у наредном периоду Организација кварталних семинара за представнике општина, како би се што боље упознали са савременим трендовима и алатима у привлачењу инвестиција, процесима реализовања инвестиција, процесима осмишљавања и развоја инфраструктуре, образовања и реформи у унтересу унапређивања регулаторног оквира и пословне климе Формирање јединственог шалтера који ће на транспарентан, једноставан и јасан начин омогућити исходовање свих неопходних дозвола од стране инвеститора. Организовање семинара за побољшање знања административног језика у области граматике, правописа и доброг стила. Оснивање заједничког портала за размену искустава и тела за централизоване јавне набавке од стране више локални самоуправа.
Надлежности	Покрајинска скупштинска одлука о покрајинској управи ,члан 51 ("Сл.лист АП Војводине ",број 40/2012-пречишћен текст)
Носиоци пројекта	ПС за међурегионалну сарадњу и локалну самоуправу, ВИП фонд, ПС за привреду, запошљавање и равноправност полова, Покрајински секретаријат за образовање, управу и националне заједнице, Служба за управљање људским ресурсима АП Војводине,
Географска подручја (окрузи и општине) у којима ће програм бити имплементиран	Територија Аутономне Покрајине Војводине, јединице локалне самоуправе на подручју АП Војводине
Активности на пројекту	Успостављање нових и даљи развој постојећих услужних центара за грађане, Побољшање комуникације грађана и локалне самоуправе у области комуналне делатности, Разрада механизма за ефикасно учешће грађана у управљању пословима у јавном сектору, Унапређење организације и функционисања ЈЛС, Организација 4 семинара на годишњем нивоу за представнике 45 општина и градова АПВ, План формирања јединственог шалтера за издавање дозвола са запосленима јединственог шалтера, дефинисање гантограма за сваку дозволу Спровођење семинара за побољшање стандарда административног језика Спровођење анкете о стању и примени ИКТ у органима локалне самоуправе, успостављање портала за размену искустава, координацију и праћење развоја ИКТ у локалним самоуправама, оснивање тела за централизоване јавне набавке на покрајинском нивоу и/или на нивоу локалних самоуправа, заједничко спровођење поступака јавних набавки из области ИКТ на нивоу локалних

	самоуправа
Трајање пројекта (према фазама, у месецима)	Континуирано у периоду 2014-2020
Финансијски план за реализацију програма/пројекта	Унапређење административних (радних и управљачких) капацитета у ЈЛС Покрајинског секретаријата замеђурегионалну сарадњу и локалну самоуправу: 50.000.000,00 динара / година Едукација и обука локалних самоуправа у вези са привлачењем директних инвестиција и подршком извозу локалних компанија, ВИП фонд: 16.000.000, 00 динара / 7 година Формирање јединственог шалтера за пријем документације и праћење активности везаних за издавање грађевинских и других дозвола и сагласности на нивоу АПВ, ВИП фонд: 150.000.000, 00 динара / 7 година Побољшање језичких стандарда административног језика у јединицама локалне самоуправе АП Војводине, ПС за образовање, управу и националне заједнице: 13.000.000, 00 динара/2 године Успостављање портала за размену искустава, координацију и праћење развоја ИКТ у локалним самоуправама на територији АПВ и удруживање локалних самоуправа у циљу заједничке набавке ИКТ опреме под повољнијим условима, Покрајинског секретаријата замеђурегионалну сарадњу и локалну самоуправу: 2.000.000, 00 динара / година Укупно за 2015: 82.500.000, 00 динара
Очекивани резултати програма/пројекта	Ефикасније и ефективније управљање административним процесима у ЈЛС,побољшано учешће грађана у управљању јавним пословима,успостављање система за ефикасно управљање у комуналној области Већа самосталност општина у промоцији својих општина, привлачењу инвестиција и подршци извозу Формиран јединствени шалтер Смањење разлика у примени језичког стандарда између општина АП Војводине Уједначен, ефикасан и убрзан развој и међусобно повезивање информационо комуникационих система покрајинских органа управе и/или локалних самоуправа у АП Војводини; уштеде буџетских средстава
Индикатори резултата	Пораст броја ЈСЛ за 14 које имају уведен ИСО Стандард ,за 4 који имају уведен Систем 48 сати,за 8 које имају савремен услужни центар ,за 14 које имају умрежене месне канцеларије са седиштем ЈЛС... Пораст броја инвестиционих пројеката и повећање извоза Сви захтеви за исходовање дозвола иду преко јединственог шалтера Број полазника семинара Успостављен портал за размену искустава, координацију и праћење развоја ИКТ, Број реализованих поступака јавних набавки из области ИКТ које је заједнички спровело више наручилаца на нивоу локалних самоуправа и/или покрајинских органа управе
Индикатори ефеката	Повећана способност ЈСЛ у привлачењу средстава из фондова ЕУ ЗА 10% Пораст запошљавања, већи извоз, долазак нових технологија, развој нових знања и вештина запослених што све води економском развоју општине/града Задовољство инвеститора поводом једноставног и ефикасног начина исходовања дозвола Смањење разлика у примени књижевног стандарда између локалних самоуправа у општинама АП Војводине
Начин извештавања	Финансијски и наративни извештаји према Уговору и динамици пројекта
Писани документ о реализацији пројекта	
Процена ризика	
Евалуација	

Приоритет	**IV - РАЗВОЈ ИНСТИТУЦИОНАЛНЕ ИНФРАСТРУКТУРЕ**
Мера	**4.1. Развој институционалног оквира у циљу смањења регионалних разлика**
Назив програма/пројекта	**ИЗРАДА СОФТВЕРА "ПЛАНОВИ ПОТРЕБА ЗА ЕНЕРГИЈОМ И ЕНЕРГЕТСКЕ ЛИЧНЕ КАРТЕ ОПШТИНА АП ВОЈВОДИНЕ"**
Циљ пројекта	Циљ пројеката је израда софтвера/софтверског система: Енергетски биланси и Енергетске личне карте општина АП Војводине
Кратак опис пројекта	Израда наведеног софтверског система подразумева увођење софтверске подршке за припрему предлога Енергетског биланса Републике Србије који се односи на АП Војводину и праћење реализације истог у циљу ефикаснијег предлагања мера којима се обезбеђује његово извршавање.Такође, инфраструктурни апликативни софтвер/ГИС систем треба да подржи прикупљање и обраду података о енергетским показатељима градова и општина у АПВ ради: 1)рационалне потрошње енергије, 2) коришћења локалних енергетских извора енергије и 3) привлачења инвестиција.
Надлежности	Стратегија развоја енергетике Републике Србије до 2025.године са пројекцијама до 2030.године, Закона о ефикасном коришћењеу енергије („Сл.гласник РС“, br.25/203 od 15.03.2013) члан 16. и члан 18.
Носиоци пројекта	Покрајински секретаријат за енергетику и минералне сировине и локалне самоуправе.
Географска подручја (окрузи и општине) у којима ће програм бити имплементиран	АП Војводина
Активности на пројекту	Конкурс-јавна набавка услуга
Трајање пројекта (према фазама, у месецима)	2014-2015
Финансијски план за реализацију програма/пројекта	Средства из буџета 5.500.000,00 динара за 2014.годину
Очекивани резултати програма/пројекта	Студиозно прикупљени подаци, могућност добијања стварне слике из области енергетике
Индикатори резултата	Укупна потрошња примарне енергије/БДП;
Индикатори ефеката	Повећање енергетске ефикасности у свим секторима производње и потрошње енергије
Начин извештавања	Писани извештаји према Уговору и динамици пројекта
Писани документ о реализацији пројекта	
Процена ризика	
Евалуација	

Приоритет	**IV - РАЗВОЈ ИНСТИТУЦИОНАЛНЕ ИНФРАСТРУКТУРЕ**
Мера	**4.1. Развој институционалног оквира у циљу смањења регионалних разлика**
Назив програма/пројекта	**АКАДЕМИЈА ЗА ЕВРОПСКЕ ПОСЛОВЕ И ФОНДОВЕ**
Циљ пројекта	Циљ пројекта је институционализација процеса координације едукативних активности на нивоу Аутономне Покрајине Војводине са циљем да се осигура што видљивији ефекат едукација и трансфера знања на заинтересоване стране из јавног и цивилног сектора.
Кратак опис пројекта	У процесу европских интеграција Република Србија и Аутономна Покрајина Војводина сусрећу се са бројиним изазовима, од којих је реформа државне управе, укључујући њену модернизацију и усавршавање државних службеника, један од веома значајних предуслова за брже интегрисање наше државе у европске токове. Имајући у виду искуства држава чланица, као и кандидата за чланство у ЕУ, Србији и АП Војводини ће бити потребни добро обучени, ефикасни и стручни службеници у државној управи како би се успешно спровео процес придруживања Европској унији. „Академија за европске послове и фондове“ омогућила би трансфер знања, координацију правовремене подршке и јачање постојећих капацитета државне управе на покрајинском и локалном нивоу у аспектима који су кључни за коришћење ЕУ средстава у разним секторима који су директно обухваћени процесом европских интеграција. Академија предвиђа организовање наставе у виду четири модула: 1. Право и политика Европске уније; 2. Регионалне развојне политике и Европска унија; 3. Припрема и имплементација ЕУ пројеката и 4. Студијски боравак у Бриселу. Током седам месеци колико је предвиђено да едукативни програм траје и 375 часова, полазници ће бити у прилици да уче од еминентних стручњака из земље и иностранства и да прођу осам обавезних предмета и бирају између шест изборних предмета, док је студијско путовање у Брисел предвиђено за сам крај програма. Предвиђено је одржавање једног циклуса наставе током годину дана.
Надлежности	Дефинисање и унапређивање садржаја обука, припрема едукативног материјала, обезбеђивање и ангажовање предавача у складу са утврђеним потребама полазника (у оквиру Академије били би ангажовани и службеници покрајинске администрације), организовање одржавања обука, дефинисање листе институција и појединаца који би учествовали на обукама, финансирање ангажмана спољних предавача, обезбеђивање простора и техничких услова за одржавање едукативних активности.
Носиоци пројекта	1. Фонд „Европски послови“ Аутономне Покрајине Војводине; 2. Служба за управљање људским ресурсима Аутономне Покрајине Војводине; 3. Едукативни центар Нови Сад
Географска подручја (окрузи и општине) у којима ће програм бити имплементиран	„Академија за европске послове и фондове“ седиште би имала у Новом Саду, али би корисници услуга Академије долазили из свих јединица локалне самоуправе на подручју Аутономне Покрајине Војводине.
Активности на пројекту	1. Идентификација едукативних области на пољу европских интеграција, а који су у складу са приоритетима регионалног развоја Аутономне Покрајине Војводине; 2. Унапређивање садржаја постојећих обука; 3. Припрема едукативног материјала; 4. Дефинисање листе институција и појединаца који ће бити упућени на обуку; 5. Ангажовање предавача; 6. Реализација едукатвних активности по дефинисаном плану и програму; 7. Сертификација успешних полазника; 8. Евалуација спроведених едукативних активности и њихових ефеката.
Трајање пројекта (према фазама, у месецима)	7 месеци по наставном циклусу, један циклус годишње у периоду 2014-2020.

Финансијски план за реализацију програма/пројекта	
Очекивани резултати програма/пројекта	1. Обједињено и системско унапређење капацитета људских ресурса на подручју АП Војводине са стратешким фокусом на приоритете покрајинске администрације, а у складу са потребама покрајине и локалних самоуправа; 2. Успостављен ефикасан начин за одржавње обука у земљи и иностранству код регионалних партнера уз ефикасно и директно преношење најновијих информација по питањима процеса европских интеграија уз координацију Канцеларије Војводине у Бриселу.
Индикатори резултата	1. 7 спроведених наставних циклуса (1 планиран наставни циклус током године); 2. 210 полазника (30 по години); 3. Број припремљеног едукативног материјала; 4. 245 часова активне наставе у едукативном процесу; 5. 130 часова ангажовања полазника.
Индикатори ефеката	Уз акценат на обукама организованим за јединице локалне самоуправе за које се утврди да је ниво развоја низак, индиректно ће се дати допринос смањењу регионалних диспаритета. Државни службеници ће бити директни или индиректни носиоци доприноса ефикасном спровођењу европских правних тековина и пракси током процеса еврпоских интеграција, као и током првих година самог чланства у Европској унији, а на основу новостечених знања.
Начин извештавања	Годишњи наративни и финансијски извештаји
Писани документ о реализацији пројекта	**Извештаји по завршетку сваког наставног циклуса од 7 месеци који би укључили релевантне индикаторе резултата, као и евалуцију са аспекта управљања пројектом и евалуације полазника, уз пратеће финансијске извештаје који би сумирали неопходна средства за реализацију једног наставног циклуса.**
Процена ризика	Мала заинтересованост државних службеника за додатно усавршавање се може јавити као ризик. Међутим, уколико се на нивоу институција донесе одлука о броју и профилу особа које би требало да се додатно усавршавају, полазници изабарани нај тај начин би наставни процес прошли уз подршку и одобрење управе својих институција.
Евалуација	Ex post евалуација учесника, interim и ex post евалуација спровођења пројекта.

Приоритет	**IV - РАЗВОЈ ИНСТИТУЦИОНАЛНЕ ИНФРАСТРУКТУРЕ**
Мера	**4.1. Развој институционалног оквира у циљу смањења регионалних разлика**
Назив програма/пројекта	**Конкурс за доделу кредитних средстава на име предфинансирања активности у реализацији пројеката инструмената претприступне помоћи Европске уније - "ИПА"**
Циљ пројекта	Обезбеђење финансијске подршке ради повећања ефикасности реализације пројеката одобрених у оквиру "ИПА" програма ЕУ код којих се финансирање реализације пројеката спроводи уз примену предфинансирања, запошљавање, повећање извоза, повећање профитабилности, повећање конкурентности.
Кратак опис пројекта	Финансирање одобрених ИПА пројеката до износа пројектованих трошкова у ЕУР финансираних из ИПА програма, за два извештајна периода реализације пројекта према одобреном буџету пројекта подносиоца кредитног захтева, са роком отплате кредита до 12 месеци, а у складу са условима Конкурса и проценом кредитне способности подносиоца захтева.
Надлежности	
Носиоци пројекта	РФВ самостално и у сарадњи са домаћим и међународним институцијама.
Географска подручја (окрузи и општине) у којима ће програм бити имплементиран	АП Војводина
Активности на пројекту	Обрада захтева, реализација одобрених кредита, праћење и наплата кредита, и друге активности.
Трајање пројекта (према фазама, у месецима)	До искоришћења средстава планираних за реализацију конкурса.
Финансијски план за реализацију програма/пројекта	
	100.000.000,00 РСД (871.713,42 ЕУР) по овом конкурсу тренутно, уз могућност повећања у зависности од сарадње са другим институцијама.
Очекивани резултати програма/пројекта	Реализација пројеката одобрених у оквиру "ИПА" програма ЕУ код којих се финансирање реализације пројеката спроводи уз примену предфинансирања.
Индикатори резултата	
Индикатори ефеката	
Начин извештавања	Годишњи и полугодишњи извештаји о пословању.
Писани документ о реализацији пројекта	Годишњи и полугодишњи извештаји о пословању.
Процена ризика	За све подносиоце захтева који испуњавају услове Конкурса, врши се кредитна анализа односно процена кредитног ризика. За кредите обезбеђене гаранцијом банке процена ризика се ради у складу са Одлуком о начину одобравања кредита који су обезбеђени гаранцијом банке.
Евалуација	

Мера 4.2. Афирмација стратешког планирања развоја

Приоритет	**IV - РАЗВОЈ ИНСТИТУЦИОНАЛНЕ ИНФРАСТРУКТУРЕ**
Мера	**4.2 Афирмација стратешког планирања развоја**
Назив програма/пројекта	**Израда документа „Стратегија развоја информационог друштва у Аутономној Покрајини Војводини са Акционим планом до 2020. године”**
Циљ пројекта	Циљ је убрзани развој информационог друштва у АП Војводини: (1) Информационо друштво је неопходна претпоставка привредног и непривредног развоја у АП Војводини; (2) Процес укључења у ЕУ додатно захтева примену ИКТ у различитим областима (посебно управе и администрације); (3) Степен развоја информационог друштва у АП Војводини тренутно не задовољава потребе привредног и непривредног сектора. Неопходно је дефинисати и имплементирати стратегију којом би се остварио убрзани развој информационог друштва у складу са препорукама Европске уније и којом би се обезбедила рационализација ресурса за развој информационог друштва у АПВ. Неопходно је усвајање документа „Стратегија развоја информационог друштва у Аутономној Покрајини Војводини са Акционим планом до 2020. године” на седници Владе АП Војводине са циљем планског развоја информационог друштва на територији АП Војводине, у складу са усвојеним документом „Стратегија развоја информационог друштва у Републици Србији до 2020” („Службени гласник РС”, број 51/2010).
Кратак опис пројекта	Све развијене земље данас, сагледавајући изузетан значај информационог друштва, као једну од најзначајнијих стратегија доносе стратегију развоја информационог душтва у коју су укључени сви сегменти друштва и сви елементи његове организације. Да би се Аутономна Покрајина Војводина успешно укључила у развој друштва базираног на знању, неопходно је да дефинише, одржава и спроводи своју стратегију у овој области, у складу са усвојеним документом „Стратегија развоја информационог друштва у Републици Србији до 2020” („Службени гласник РС”, број51/2010). Неопходна је израда документа „Стратегија развоја информационог друштва у Аутономној Покрајини Војводини са Акционим планом до 2020. године” у складу са усвојеним документом „Стратегија развоја информационог друштва у Републици Србији до 2020” („Службени гласник РС”, број 51/2010).
Надлежности	Покрајински секретаријат за привреду, запошљавање и равноправност полова и Покрајински секретаријат за науку и технолошки развој, у складу са Законом о утврђивању надлежности Аутономне Покрајине Војводине („Сл. гласник РС”, бр. 99/2009 и 67/2012 - одлука УС) и у складу са документом „Стратегија развоја информационог друштва у Републици Србији до 2020” („Службени гласник РС”, број 51/2010).
Носиоци пројекта	Управа за заједничке послове покрајинских органа Покрајински секретаријат за привреду, запошљавање и равноправност полова Покрајински секретаријат за науку и технолошки развој Покрајински секретаријат за међурегионалну сарадњу и локалну самоуправу
Географска подручја (окрузи и општине) у којима ће програм бити имплементиран	Седиште покрајинских органа у Новом Саду
Активности на пројекту	Припрема стратешког документа, који треба да обухвати следеће елементе: • Изјава о мисији и визији • Области деловања (инфраструктура за информационо друштво у АП Војводини; еУправа и еАдминистрација; еЗдравство; еОбразовање; еКултура; електронско пословање; развој ИКТ; пословни сектор ИКТ; информациона безбедност...) • Акциони план (мере и активности са дефинисаним исходима, носиоцима, инструментима и роковима реализације) • Начин имплементације

Трајање пројекта (према фазама, у месецима)	Рок за припрему стратешког документа: 6 месеци
Финансијски план за реализацију програма/пројекта	Процена потребног износа финансијских средстава за израду/набавку овог стратешког документа биће утврђена на основу анализе цена из релевантних уговора које су покрајински органи управе закључили у претходне 3 године, рачунајући и процену пораста цена на тржишту (2% годишње) у складу са Законом о јавним набавкама („Сл. гласник РС”, број 124/2012). Оријентациона процена: 1.000.000,00 динара (2015. г.)
	Буџет АПВ
Очекивани резултати програма/пројекта	Убрзани развој информационог друштва у АП Војводини, у складу са усвојеним документом „Стратегија развоја информационог друштва у Републици Србији до 2020” („Службени гласник РС”, број 51/2010).
Индикатори резултата	Документ „Стратегија развоја информационог друштва у Аутономној Покрајини Војводини са Акционим планом до 2020. године” усвојен на седници Владе АП Војводине.
Индикатори ефеката	Реализација Акционог плана Стратегије развоја информационог друштва у АП Војводини треба да допринесе убрзаном развоју информационог друштва у АП Војводини и процесу европских интеграција Републике Србије.
Начин извештавања	Припремљен документ „Стратегија развоја информационог друштва у Аутономној Покрајини Војводини са Акционим планом до 2020. године” ће бити достављен Влади АП Војводине на разматрање и усвајање.
Писани документ о реализацији пројекта	
Процена ризика	Низак
Евалуација	По завршетку; усвајање документа на седници Владе АП Војводине

Приоритет	**IV - РАЗВОЈ ИНСТИТУЦИОНАЛНЕ ИНФРАСТРУКТУРЕ**
Мера	**4.2 Афирмација стратешког планирања развоја**
Назив програма/пројекта	**Реализација „Стратегије развоја информационог друштва у Аутономној Покрајини Војводини са Акционим планом до 2020. године”**
Циљ пројекта	Циљ је реализација Акционог плана Стратегије развоја информационог друштва у Аутономној Покрајини Војводини у сагласности са усвојеним документом „Стратегија развоја информационог друштва у Републици Србији до 2020” („Службени гласник РС”, број 51/2010), односно циљ је убрзани развој информационог друштва у АП Војводини, као један од предуслова укључивања Републике Србије у ЕУ .
Кратак опис пројекта	Акциони план Стратегије развоја информационог друштва у Аутономној Покрајини Војводини треба реализовати у складу са утврђеним приоритетима, роковима и носиоцима активности.
Надлежности	Управа за заједничке послове покрајинских органа, Покрајински секретаријат за привреду, запошљавање и равноправност полова, Покрајински секретаријат за науку и технолошки развој, Покрајински секретаријат за међурегионалну сарадњу и локалну самоуправу и други покрајински органи управе, телекомуникациони оператори, Рател, универзитети, ФТН, ПМФ, и други факултети, регионалне развојне агенције, ИКТ кластер, локалне самоуправе...;
Носиоци пројекта	Носиоци пројеката биће дефинисани Акционим планом Стратегије развоја информационог друштва у Аутономној Покрајини Војводини: Управа за заједничке послове покрајинских органа, Покрајински секретаријат за привреду, запошљавање и равноправност полова, Покрајински секретаријат за науку и технолошки развој, Покрајински секретаријат за међурегионалну сарадњу и локалну самоуправу и други покрајински органи управе, телекомуникациони оператори, Рател, универзитети, ФТН, ПМФ, и други факултети, регионалне развојне агенције, ИКТ кластер, локалне самоуправе...;
Географска подручја (окрузи и општине) у којима ће програм бити имплементиран	Територија АП Војводине
Активности на пројекту	Реализација активности дефинисаних Акционим планом Стратегије развоја информационог друштва у Аутономној Покрајини Војводини
Трајање пројекта (према фазама, у месецима)	Рокови дефинисани Акционим планом Стратегије развоја информационог друштва у Аутономној Покрајини Војводини
Финансијски план за реализацију програма/пројекта	Процена потребног износа финансијских средстава за реализацију сваке активности, односно за сваку набавку, биће утврђена на основу анализе тржишта и цена из релевантних уговора који су закључени у претходне 3 године, рачунајући и процену пораста цена на тржишту (2% годишње) у складу са Законом о јавним набавкама („Сл. гласник РС”, број 124/2012).
	Буџет АПВ, буџети локалних самоуправа...
Очекивани резултати програма/пројекта	Убрзан развој информационог друштва у АПВ, односно развој следећих области: инфраструктура за информационо друштво у АП Војводини; еУправа; еЗдравство; еОбразовање; еКултура; електронско пословање; развој ИКТ; пословни сектор ИКТ; информациона безбедност...
Индикатори резултата	Број реализованих пројеката из Акционог плана Стратегије развоја информационог друштва у Аутономној Покрајини Војводини
Индикатори ефеката	Реализација Акционог плана Стратегије развоја информационог друштва у АП Војводини треба да допринесе убрзаном развоју информационог друштва у АП Војводини и процесу европских интеграција Републике Србије.
Начин извештавања	Начин извештавања биће дефинисан документом „Стратегија развоја информационог друштва у Аутономној Покрајини Војводини са Акционим планом до 2020. године”
Писани документ о реализацији пројекта	**Начин извештавања и надзора над реализацијом Акционог плана биће дефинисан у документу „Стратегија развоја информационог друштва у Аутономној Покрајини Војводини са Акционим планом до 2020. године”**

Процена ризика	1. недостатак финансијских средстава за реализацију Акционог плана; мере за смањивање утицаја ризика: припрема образложења захтева за ребаланс буџета; континуирано промовисање значаја већих улагања у развој информационог друштва; анализа могућности за коришћење средстава из фондова Европске уније 2. дигитални јаз - лош социјални положај и недостатак материјалних и финансијских услова за укључивање посебно осетљивих категорија становништва у информационо друштво; мере за смањивање утицаја ризика: медијска промоција сервиса информационог друштва, едукација становништва за коришћење сервиса, смањивање дигиталног јаза кроз финансирање релевнтних пројеката који ће омогућити укључивање посебно осетљивих категорија становништва у информационо друштво; анализа могућности за коришћење средстава из фондова Европске уније
Евалуација	Начин евалуације биће дефинисан документом „Стратегија развоја информационог друштва у Аутономној Покрајини Војводини са Акционим планом до 2020. године”

Приоритет	**IV - РАЗВОЈ ИНСТИТУЦИОНАЛНЕ ИНФРАСТРУКТУРЕ**
Мера	**4.2 Афирмација стратешког планирања развоја**
Назив програма/пројекта	**Реализација Стратегија еУправе покрајинских органа са акционим планом до 2015. године**
Циљ пројекта	Влада АП Војводине је усвајањем Одлуке о Стратегији еУправе покрајинских органа са акционим планом до 2015. године („Сл. лист АПВ", број 26/2013) потврдила своје чврсто опредељење да развој еУправе покрајинских органа означи као приоритет и да се примена информационих и комуникационих технологија искористи као основ модернизације и повећања квалитета рада покрајинских органа. Циљ реализације акционог плана овог стратешког документа је да се настави континуиран развој система еУправе покрајинских органа, као један од корака ка развоју информационог друштва у АП Војводини.
Кратак опис пројекта	Акциони план Стратегије еУправе покрајинских органа садржи листу од 29 пројеката за реализацију до 2015. године, са описом пројеката, утврђеним приоритетима, роковима и носиоцима.
Надлежности	1) Покрајински секретаријат за образовање, управу и националне заједнице - координација имплементације и надзор над реализацијом; 2) Управа за заједничке послове покрајинских органа - техничка подршка реализацији Стратегије; 3) Органи покрајинске управе - имплементација пројеката Стратегије за које је покрајински орган носилац (обезбеђивање финансијских средстава и периодично извештавање)
Носиоци пројекта	Органи покрајинске управе - носиоци пројеката дефинисани су Акционим планом Стратегије еУправе покрајинских органа
Географска подручја (окрузи и општине) у којима ће програм бити имплементиран	Седиште покрајинских органа у Новом Саду
Активности на пројекту	Координација имплементације и надзор над реализацијом Стратегије еУправе покрајинских органа са акционим планом до 2015. године: 1. припрема техничких спецификација за јавне набавке софтвера, према Акционом плану Стратегије; 2. спровођење поступака јавних набавки софтвера; 3. надзор над реализацијом уговора о јавним набавкама; 4. надзор над реализацијом Акционог плана Стратегије еУправе; 5. припрема годишњег извештаја и акционог плана за следећу годину планског периода; 6. усвајање извештаја за претходну и акционог плана за следећу годину планског периода на седници Владе АП Војводине.
Трајање пројекта (према фазама, у месецима)	Акционим планом Стратегије еУправе покрајинских органа, до краја 2015. године, дефинисани су средњорочни пројекти (велики пројекти од 13-24 месеца; средњи пројекти од 7-12 месеци и мали пројекти који трају до 6 месеци)
Финансијски план за реализацију програма/пројекта	Процена потребног износа финансијских средстава за сваку набавку биће утврђена на основу анализе цена из релевантних уговора које су покрајински органи управе закључили у претходне 3 године, рачунајући и процену пораста цена на тржишту (2% годишње) у складу са Законом о јавним набавкама („Сл. гласник РС", број 124/2012). Оријентациона процена укупног износа финансијских средстава за реализацију пројеката Акционог плана, на годишњем нивоу у планском периоду до 2015. године: 2014. - 47.800.000,00 динара 2015. - 33.500.000,00 динара Процена средстава за период који треба да буде обухваћен следећим (новим) Акционим планом (који тек треба да буде усвојен за период после 2015.

	године, односно до 2020. године) биће извршена приликом његовог усвајања.
	Буџет АПВ
Очекивани резултати програма/пројекта	Увођење еУправе и унапређивање рада покрајинске управе применом информационо-комуникационих технологија (ИКТ)
Индикатори резултата	Број реализованих пројеката из Акционог плана Стратегије еУправе покрајинских органа
Индикатори ефеката	Повећана ефикасност и транспарентност рада покрајинских органа управе; успостављени јавни електронски сервиси за грађане и правна лица, који су у надлежности покрајинских органа управе; развој информационог друштва у АП Војводини
Начин извештавања	Начин извештавања је дефинисан документом „Стратегија еУправе покрајинских органа са акционим планом до 2015. године”, који је усвојила Влада АП Војводине на 92. седници одржаној 02.07.2013. године („Сл. лист АПВ”, број 26/2013).
Писани документ о реализацији пројекта	**Извештаји о реализацији Стратегије еУправе покрајинских органа са акционим планом до 2015. године биће достављани Влади АП Војводине на разматрање и усвајање.**
Процена ризика	1. отпор запослених у покрајинским органима, који увођење еУправе сматрају за додатно оптерећење; мере за смањивање утицаја ризика: континуирана едукација запослених за коришћење нових софтверских система и технолошких решења; промовисање еУправе и континуирано информисање запослених о значају увођења еУправе; 2. недовољна подршка руководства увођењу еУправе; мере за смањивање утицаја ризика: стално упознавање руководства са значајем увођења еУправе у циљу развоја информационог друштва и европских интеграција; 3. незаинтересованост грађана и фирми за коришћење сервиса еУправе; мере за смањивање утицаја ризика: медијска промоција сервиса еУправе, едукација становништва за коришћење сервиса 4. недостатак финансијских средстава; мере за смањивање утицаја ризика: припрема образложења захтева за ребаланс буџета; континуирано промовисање значаја већих улагања у развој еУправе; анализа могућности за коришћење средстава из фондова Европске уније
Евалуација	Начин евалуације дефинисан је документом „Стратегија еУправе покрајинских органа са акционим планом до 2015. године”, који је усвојила Влада АП Војводине на 92. седници одржаној 02.07.2013. године („Сл. лист АПВ”, број 26/2013).

Приоритет	**IV - РАЗВОЈ ИНСТИТУЦИОНАЛНЕ ИНФРАСТРУКТУРЕ**
Мера	**4.2 Афирмација стратешког планирања развоја**
Назив програма/пројекта	**Израда документа „Стратегија развоја електронских комуникација у Аутономној Покрајини Војводини са Акционим планом до 2020. године”**
Циљ пројекта	Циљ је убрзани развој електронских комуникација у АП Војводини. Убрзани развој електронских комуникација и све већи удео којим овај сектор учествује у привреди, како националној, тако и глобалној, представља један од малобројних трендова који су успели да одрже позитивне резултате упркос светској економској кризи. Све анализе показују да су електронске комуникације интегрални део свих сектора привреде и један од основних фактора не само економског, већ и друштвеног развоја. Преглед стања електронских комуникација, као значајног економског и социјалног покретача, односно доступност различитих облика комуникације и сервиса, представљају један од врло битних индикатора развијености друштва. Улагање у област електронских комуникација директно утиче на раст бруто друштвеног производа, конкурентност свих сектора привреде и унапређење квалитета живота грађана. Неопходно је усвајање документа „Стратегија развоја електронских комуникација у Аутономној Покрајини Војводини са Акционим планом до 2020. године” на седници Владе АП Војводине са циљем планског развоја електронских комуникација на територији АП Војводине, у складу са усвојеним документом „Стратегија развоја електронских комуникација у Републици Србији до 2020” („Службени гласник РС”, број 68/2010).
Кратак опис пројекта	Све развијене земље данас, сагледавајући изузетан значај електорнских комуникација доносе стратегију развоја информационог душтва у коју су укључени сви сегменти друштва и сви елементи његове организације. Да би се Аутономна Покрајина Војводина успешно укључила у развој друштва базираног на знању, неопходно је да дефинише, одржава и спроводи своју стратегију у овој области, у складу са усвојеним документом „Стратегија развоја електорнских комуникација у Републици Србији до 2020” („Службени гласник РС”, број51/2010). Неопходна је израда документа „Стратегија развоја електорнских комуникација у Аутономној Покрајини Војводини са Акционим планом до 2020. године” у складу са усвојеним документом „Стратегија развоја електронских комуникација у Републици Србији до 2020” („Службени гласник РС”, број 68/2010).
Надлежности	Покрајински секретаријат за привреду, запошљавање и равноправност полова у складу са Законом о електронским комуникацијама („Сл. гласник РС”, бр. 44/2010 и 60/2013 - одлука УС) и у складу са документом „Стратегија развоја електронских комуникација у Републици Србији до 2020” („Службени гласник РС”, број 68/2010).
Носиоци пројекта	Покрајински секретаријат за привреду, запошљавање и равноправност полова
Географска подручја (окрузи и општине) у којима ће програм бити имплементиран	локалне самоуправе у АП Војводини
Активности на пројекту	Припрема стратешког документа, који треба да обухвати следеће елементе: • тренутно стање у области електронских комуниксција у АП Војводини • Области деловања (мере за унапређење инфраструктуре за електронске комуникације у АП Војводини...) • Акциони план (мере и активности са дефинисаним исходима, носиоцима, инструментима и роковима реализације) • Начин имплементације
Трајање пројекта (према фазама, у месецима)	Рок за припрему стратешког документа: 6 месеци
Финансијски план за реализацију програма/пројекта	Процена потребног износа финансијских средстава за израду/набавку овог стратешког документа биће утврђена на основу анализе цена из релевантних

	уговора које су покрајински органи управе закључили у претходне 3 године, рачунајући и процену пораста цена на тржишту (2% годишње) у складу са Законом о јавним набавкама („Сл. гласник РС”, број 124/2012). Оријентациона процена: 2.000.000,00 динара (2015. г.)
	Буџет АПВ
Очекивани резултати програма/пројекта	Убрзани развој електорнских комуникација у АП Војводини, у складу са усвојеним документом „Стратегија развоја електорнских комуникација у Републици Србији до 2020” („Службени гласник РС”, број 68/2010).
Индикатори резултата	Документ „Стратегија развоја електронских комуникација у Аутономној Покрајини Војводини са Акционим планом до 2020. године” усвојен на седници Владе АП Војводине.
Индикатори ефеката	Реализација Акционог плана Стратегије развоја електронских комуникација у АП Војводини треба да допринесе убрзаном развоју информационог друштва у АП Војводини и процесу европских интеграција Републике Србије.
Начин извештавања	Припремљен документ „Стратегија развоја електорнских комуникација у Аутономној Покрајини Војводини са Акционим планом до 2020. године” ће бити достављен Влади АП Војводине на разматрање и усвајање.
Писани документ о реализацији пројекта	
Процена ризика	Низак
Евалуација	По завршетку; усвајање документа на седници Владе АП Војводине

Приоритет	**IV - РАЗВОЈ ИНСТИТУЦИОНАЛНЕ ИНФРАСТРУКТУРЕ**
Мера	**4.2 Афирмација стратешког планирања развоја**
Назив програма/пројекта	**Реализација „Стратегије развоја електронскиих комуникација у Аутономној Покрајини Војводини са Акционим планом до 2020. године”**
Циљ пројекта	Циљ је реализација Акционог плана Стратегије развоја електорнских комуникација у Аутономној Покрајини Војводини у сагласности са усвојеним документом „Стратегија развоја електронских комуникација у Републици Србији до 2020” („Службени гласник РС”, број 68/2010), односно циљ је убрзани развој електорнских комуникација у АП Војводини, као један од предуслова укључивања Републике Србије у ЕУ .
Кратак опис пројекта	Акциони план Стратегије развоја електронских комуникација у Аутономној Покрајини Војводини треба реализовати у складу са утврђеним приоритетима, роковима и носиоцима активности.
Надлежности	Покрајински секретаријат за привреду, запошљавање и равноправност полова
Носиоци пројекта	Носиоци пројеката биће дефинисани Акционим планом Стратегије развоја електронских комуникација у Аутономној Покрајини Војводини: Покрајински секретаријат за привреду, запошљавање и равноправност полова, локалне самоуправе...;
Географска подручја (окрузи и општине) у којима ће програм бити имплементиран	Територија АП Војводине
Активности на пројекту	Реализација активности дефинисаних Акционим планом Стратегије развоја електронских комуникација у Аутономној Покрајини Војводини
Трајање пројекта (према фазама, у месецима)	Рокови дефинисани Акционим планом Стратегије електронских комуникација у Аутономној Покрајини Војводини
Финансијски план за реализацију програма/пројекта	20.000.000,00 динара годишње (средства се налазе у буџету АПВ- од Ратела) удружена са средствима локланих самоуправа
	Буџет АПВ, буџети локалних самоуправа...
Очекивани резултати програма/пројекта	Убрзан развој електорнских комуникација у АПВ
Индикатори резултата	Број реализованих пројеката из Акционог плана Стратегије електроснских комуникација у Аутономној Покрајини Војводини
Индикатори ефеката	Реализација Акционог плана Стратегије развоја електронских комуникација у АП Војводини треба да допринесе убрзаном развоју електорнских комуникација у АП Војводини и процесу европских интеграција Републике Србије.
Начин извештавања	Начин извештавања биће дефинисан документом „Стратегија развоја електронских комуникација у Аутономној Покрајини Војводини са Акционим планом до 2020. године”
Писани документ о реализацији пројекта	**Начин извештавања и надзора над реализацијом Акционог плана биће дефинисан у документу „Стратегија развоја електронских комуникација у Аутономној Покрајини Војводини са Акционим планом до 2020. године”**
Процена ризика	1. недостатак финансијских средстава за реализацију Акционог плана; мере за смањивање утицаја ризика: припрема образложења захтева за ребаланс буџета; континуирано промовисање значаја већих улагања у развој електронских комуникација ; анализа могућности за коришћење средстава из фондова Европске уније 2. дигитални јаз - лош социјални положај и недостатак материјалних и финансијских услова за укључивање посебно осетљивих категорија становништва у информационо друштво; едукација локалних самоуправа за развој електронских комуникација, смањивање дигиталног јаза кроз финансирање релевнтних пројеката који ће омогућити укључивање посебно осетљивих категорија становништва у информационо друштво; анализа могућности за коришћење средстава из фондова Европске уније
Евалуација	Начин евалуације биће дефинисан документом „Стратегија развоја

	електронских комуникација у Аутономној Покрајини Војводини са Акционим планом до 2020. године”

Приоритет	**IV - РАЗВОЈ ИНСТИТУЦИОНАЛНЕ ИНФРАСТРУКТУРЕ**
Мера	**4.2 Афирмација стратешког планирања развоја**
Назив програма/пројекта	**Израда Акционог плана Стратегије еУправе покрајинских органа до 2020. године**
Циљ пројекта	Влада АП Војводине је усвајањем Одлуке о Стратегији еУправе покрајинских органа са акционим планом до 2015. године („Сл. лист АПВ”, број 26/2013) потврдила своје чврсто опредељење да развој еУправе покрајинских органа означи као приоритет и да се примена информационих и комуникационих технологија искористи као основ модернизације и повећања квалитета рада покрајинских органа. Циљ израде акционог плана овог стратешког документа за период до 2020. године је да се настави континуиран развој система еУправе покрајинских органа, као један од корака ка развоју информационог друштва у АП Војводини.
Кратак опис пројекта	Неопходна је израда Акционог плана Стратегије еУправе покрајинских органа, са дефинисаном листом пројеката за реализацију до 2020. године, са описом пројеката, утврђеним приоритетима, роковима и носиоцима.
Надлежности	1) Покрајински секретаријат за образовање, управу и националне заједнице - координација имплементације и надзор над реализацијом; 2) Управа за заједничке послове покрајинских органа - техничка подршка реализацији Стратегије;
Носиоци пројекта	1) Покрајински секретаријат за образовање, управу и националне заједнице; 2) Управа за заједничке послове покрајинских органа;
Географска подручја (окрузи и општине) у којима ће програм бити имплементиран	Седиште покрајинских органа у Новом Саду
Активности на пројекту	Припрема Акционог плана, који треба да дефинише: • мере и активности са дефинисаним исходима, • носиоце, • инструменте • рокове реализације • начин имплементације • начин извештавања • надзорни орган • и др.
Трајање пројекта (према фазама, у месецима)	Рок за припрему акционог плана: 6 месеци (2015. године)
Финансијски план за реализацију програма/пројекта	Процена потребног износа финансијских средстава за израду/набавку овог акционог плана биће утврђена на основу анализе цена из релевантних уговора које су покрајински органи управе закључили у претходне 3 године, рачунајући и процену пораста цена на тржишту (2% годишње) у складу са Законом о јавним набавкама („Сл. гласник РС”, број 124/2012).
	Буџет АПВ
Очекивани резултати програма/пројекта	Увођење еУправе и унапређивање рада покрајинске управе применом информационо-комуникационих технологија (ИКТ)
Индикатори резултата	Документ „Акциони план Стратегије еУправе покрајинских органа до 2020. године” усвојен на седници Владе АП Војводине.
Индикатори ефеката	Реализација Акционог плана Стратегије еУправе покрајинских органа до 2020. године треба да допринесе убрзаном развоју еУправе покрајинских органа и процесу европских интеграција Републике Србије.
Начин извештавања	Припремљен документ „Акциони план Стратегије еУправе покрајинских органа до 2020. године” ће бити достављен Влади АП Војводине на разматрање и усвајање.
Писани документ о реализацији пројекта	
Процена ризика	Низак

Евалуација	По завршетку; усвајање документа на седници Владе АП Војводине

Приоритет	**IV - РАЗВОЈ ИНСТИТУЦИОНАЛНЕ ИНФРАСТРУКТУРЕ**
Мера	**4.2 Афирмација стратешког планирања развоја**
Назив програма/пројекта	**Реализација Акционог плана Стратегије еУправе покрајинских органа до 2020. године**
Циљ пројекта	Влада АП Војводине је усвајањем Одлуке о Стратегији еУправе покрајинских органа са акционим планом до 2015. године („Сл. лист АПВ", број 26/2013) потврдила своје чврсто опредељење да развој еУправе покрајинских органа означи као приоритет и да се примена информационих и комуникационих технологија искористи као основ модернизације и повећања квалитета рада покрајинских органа. Циљ реализације акционог плана овог стратешког документа је да се настави континуиран развој система еУправе покрајинских органа до 2020. године, као један од корака ка развоју информационог друштва у АП Војводини.
Кратак опис пројекта	Акциони план Стратегије еУправе покрајинских органа до 2020. године треба реализовати у складу са утврђеним приоритетима, роковима и носиоцима активности.
Надлежности	1) Покрајински секретаријат за образовање, управу и националне заједнице - координација имплементације и надзор над реализацијом; 2) Управа за заједничке послове покрајинских органа - техничка подршка реализацији Стратегије; 3) Органи покрајинске управе - имплементација пројеката и активности дефинисаних акционим планом за које је покрајински орган носилац (обезбеђивање финансијских средстава и периодично извештавање)
Носиоци пројекта	Органи покрајинске управе - носиоци пројеката биће дефинисани Акционим планом Стратегије еУправе покрајинских органа до 2020. године
Географска подручја (окрузи и општине) у којима ће програм бити имплементиран	Седиште покрајинских органа у Новом Саду
Активности на пројекту	Координација имплементације и надзор над реализацијом Акционог плана Стратегије еУправе покрајинских органа до 2020. године: 1. припрема техничких спецификација за јавне набавке софтвера, према Акционом плану Стратегије; 2. спровођење поступака јавних набавки софтвера; 3. надзор над реализацијом уговора о јавним набавкама; 4. надзор над реализацијом Акционог плана Стратегије еУправе; 5. припрема годишњег извештаја и акционог плана за следећу годину планског периода; 6. усвајање извештаја за претходну и акционог плана за следећу годину планског периода на седници Владе АП Војводине.
Трајање пројекта (према фазама, у месецима)	Трајање пројекта (према фазама, у месецима) биће дефинисано Акционим планом Стратегије еУправе покрајинских органа до 2020. године.
Финансијски план за реализацију програма/пројекта	Процена потребног износа финансијских средстава за сваку набавку биће утврђена на основу анализе цена из релевантних уговора које су покрајински органи управе закључили у претходне 3 године, рачунајући и процену пораста цена на тржишту (2% годишње) у складу са Законом о јавним набавкама („Сл. гласник РС", број 124/2012).
	За реализацију Акционог плана Стратегије еУправе покрајинских органа до 2020. године ће се користити средства из буџета АПВ, и из других извора уколико буду на располагању.
Очекивани резултати програма/пројекта	Увођење еУправе и унапређивање рада покрајинске управе применом информационо-комуникационих технологија (ИКТ)
Индикатори резултата	Број реализованих пројеката из Акционог плана Стратегије еУправе покрајинских органа
Индикатори ефеката	Повећана ефикасност и транспарентност рада покрајинских органа управе; успостављени јавни електронски сервиси за грађане и правна лица, који су у

	надлежности покрајинских органа управе; развој информационог друштва у АП Војводини
Начин извештавања	Начин извештавања је дефинисан документом „Стратегија еУправе покрајинских органа са акционим планом до 2015. године”, који је усвојила Влада АП Војводине на 92. седници одржаној 02.07.2013. године („Сл. лист АПВ”, број 26/2013).
Писани документ о реализацији пројекта	**Извештаји о реализацији Акционог плана Стратегије еУправе покрајинских органа до 2020. године биће достављани Влади АП Војводине на разматрање и усвајање.**
Процена ризика	1. отпор запослених у покрајинским органима, који увођење еУправе сматрају за додатно оптерећење; мере за смањивање утицаја ризика: континуирана едукација запослених за коришћење нових софтверских система и технолошких решења; промовисање еУправе и континуирано информисање запослених о значају увођења еУправе; 2. недовољна подршка руководства увођењу еУправе; мере за смањивање утицаја ризика: стално упознавање руководства са значајем увођења еУправе у циљу развоја информационог друштва и европских интеграција; 3. незаинтересованост грађана и фирми за коришћење сервиса еУправе; мере за смањивање утицаја ризика: медијска промоција сервиса еУправе, едукација становништва за коришћење сервиса 4. недостатак финансијских средстава; мере за смањивање утицаја ризика: припрема образложења захтева за ребаланс буџета; континуирано промовисање значаја већих улагања у развој еУправе; анализа могућности за коришћење средстава из фондова Европске уније
Евалуација	Начин евалуације дефинисан је документом „Стратегија еУправе покрајинских органа са акционим планом до 2015. године”, који је усвојила Влада АП Војводине на 92. седници одржаној 02.07.2013. године („Сл. лист АПВ”, број 26/2013).

Приоритет	**IV - РАЗВОЈ ИНСТИТУЦИОНАЛНЕ ИНФРАСТРУКТУРЕ**
Мера	**4.2 Афирмација стратешког планирања развоја**
Назив пројекат	**Регионални информациони систем (РИС)**
Општи циљ пројекта	Општи циљ пројекта је допринос уравнотеженом регионалном развоју АП Војводине кроз: - Постизање ефикасног мониторинга и координације подстицајних средстава (донације, СДИ, буџетска средства) и стварање услова за евалуацију ефеката претприступних фондова; - Стварање основе за доношење пословних одлука и креирање политика усмерених ка креирању стимулативног окружења за раст малих и средњих предузећа у АП Војводини.
Кратак опис пројекта	Вођење ефикасне регионалне политике је неопходно за стварање економски јаких и конкурентних региона и за смањивање унутаррегионалних и међурегионалних разлика. Успостављање Регионалног информационог система (РИС) подразумева креирање две врсте базе података и два софтверска решења унутар једног система: део који је намењен подацима неопходним за сагледавање стања у привреди са посебним освртом на МСП сектор, и извозно оријентисана предузећа која послују на нивоу АП Војводине. део намењен за похрањивање података о међународним пројектима и подстицајима који су усмерени на регионални развој. Релевантни и тачни статистички подаци генерисани у оквиру РИС-а, квалитетне анализе, студије, тј. стручност и аналитичко-статистичка основа биле би намењене доносиоцима одлука у контексту вођења проактивне економске политике у АП Војводини. РИС би, са друге стране, омогућио праћење секторске, просторне и компаративне аналитике, структурних индикатора и унапредио би узорак који се анализира приликом квалитативне оцене пословања привреде АП Војводине и предвиђања пословног амбијента путем већ развијеног инструмента Бизнис Барометар Агенције за равномерни регионални развој Владе АП Војводине. Поред наведеног, један од захтева процеса европских интеграција је управо оспособљавање државе да на унифициран начин (у складу са принципима НУТС) доставља податке о својој развијености. Подаци би кроз РИС били доступни на НУТС 2 и евентуално НУТС 3 нивоу. Пројекат такође подразумева и креирање методологије и информационог система за прикупљање, мониторинг, управљање и анализу података у вези са пројектима који су реализовани у АПВ, а финансирани из средстава ЕУ, билатералне сарадње, покрајинског буџета и страних директних инвестиција у циљу евалуације ефеката фондова и креирање стратегија и политика усмерених ка унапређењу ефикасности у коришћењу средстава из страних фондова. За евалуацију одобрених пројеката, односно за мерење њихове ефикасности у смислу доприноса укупном привредном развоју АП Војводине потребно је користити ХЕРМИН модел евалуације.
Надлежности	Дефинисање потребних података који ће пружити слику о постојању регионалних диспаритета на нивоу АП Војводине и на основу којих ће се конституисати развојна документа која треба да служе доносиоцима одлука у процесу дефинисања праваца развојне политике.
Носиоци пројекта	Агенција за регионални развој АП Војводине
Географска подручја (окрузи и општине) у којима че програм бити имплементиран	Седиште у Новом Саду, корисници све институције Владе АП Војводине
Активности на пројекту	Набавка хардвера; Израда структуре информационог система; Прикупљање свих расположивих података за израду базе индикатора који се тичу привреде; Унос расположивих података о пројектима и инвестицијама од важности за регионални развој;

	Обрада и табелирање изворних података; Анализа и контрола података и извршених активности; Обука за коришћење РИС-а и метода евалуације заснованог на ХЕРМИН моделу; Израда пратећих методолошких објашњења која ће се односити на индикаторе које база садржи; Креирање аутоматизованог backup система.
Трајање пројекта	2015-2017.
Финансијски план	Укупна вредност пројекта: 35.000.000 РСД (305.099,70 ЕУР) Прва година – 27 мил. РСД за израду софтвера и набавку података и за обуке запослених за коришћење РИС-а и ХЕМРИН модела; Друга година – 4 мил. РСД за ажурирање базе података; Трећа година – 4 мил. РСД за ажурирање базе података.
Очекивани резултати	Израђен софтвер; Креиране базе података које садрже индикаторе привредне развијености АПВ са посебним освртом на МСП сектор за период 2000-2014. године; Обучени корисници РИС-а.
Индикатори резултата	Креиран софтвер, Креирана база података привреде АПВ , Креирана база података о пројектима реализованим на територији АПВ, 2 студије урађене на основу података из РИС-а.
Индикатори ефеката	Секторска, просторна и компаративна аналитика коју РИС дозвољава корисницима омогућава јасно сагледавање нивоа привредне развијености АП Војводине (посебно МСП сектора) и у кратком и средњем року усмеравање активности доносиоца одлука у правцу развоја на суб-регионалном и регионалном нивоу. Такође, на овај начин се просторним и компаративним сагледавањем стања на нивоу округа у АП Војводини омогућава утицај на смањење диспаритета у циљу постизања вишег новоа привредног развоја.
Начин извештавања	Годишњи наративни и финансијски извештаји.
Писани документ о реализацији пројекта	Годишњи извештаји.
Процена ризика	Средњи ризик.
Евалуација	Годишња евалуација постигнутих резултата у контексту развитка базе (квантитета и квалитета унетих индикатора), развоја софтвера, укључености стејколдера у процес имплементације базе; као и у контексту утрошених средстава на дефинисане активности.

Приоритет	**IV - РАЗВОЈ ИНСТИТУЦИОНАЛНЕ ИНФРАСТРУКТУРЕ**
Мера	**4.2 Афирмација стратешког планирања развоја**
Назив програма/пројекта	**Унапређење израде и спровођења ефикасних локалних и регионалних јавних политика**
Циљ пројекта	Унапређење институционалних и административних капацитета на регионалном и локалном нивоу за делотворно, ефикасно и усклађено планирање, спровођење и праћење стратешких и оперативних планова Унапређење регионалног развоја кроз оспособљавање државних службеника за програмско вишегодишње планирање Оснивање координационог тела, која унапређује процесе планирања регионалног развоја и имплементације пројеката дефинисаних Програмом развоја АП Војводине за период 2014-2020. година кроз креирања механизма координације инструмената регионалног развоја и система евалуације њихових ефеката.
Кратак опис пројекта	Овим пројектом се предвиђа подршка у изради локалних стратешких планова за период 2014-2020 и развој капацитета регионалне и локалне управе за припрему програма, пројеката и мера са пројекцијом свих трошкова и користи који се очекују у спровођењу истих; дефинисања акционих планова за реализацију јавних политика/стратегија прилагођених расположивим финансијским средствима; утврђивања и формулисања одговарајућих показатеља/индикатора и развијања функција праћења; ефикасне сарадње у приоритизацији одређених програма, пројеката и мера. Обука државних службеника за стратешко и оперативно планирање Регионална политика је мултисекторска политика, која подразумева укључивање различитих партнера и заинтересованих страна и постојање јасне организационе структуре не само у фази планирања, него и у фази имплементације. Ове фазе, као и фазе евалуације и ревизије, подразумевају постојање механизма којим се врши њихова координација. Пројектом ће се креирати предуслови за увођење принципа управљања буџетском потрошњом у вишегодишњу временску раван, али и руководиоце за сваки програм, са потпуном одоговорношћу за реализацију наведних програма, односно са потпуном одговорношћу за реализацију наведених циљева. На тај начин ће се омогућити праћење и разумевање везе између стратешких приоритета, циљева, мера и средстава тражених за реализацију истих, те очекиваних ефеката.
Надлежности	Покрајинска скупштинска одлука о покрајинској управи ,члан 51 ("Сл.лист АП Војводине ",број 40/2012-пречишћен текст)
Носиоци пројекта	Покрајински секретаријат за међурегионалну сарадњу и локалну самоуправу, Агенција за регионални развој АПВ, покрајински секретаријати
Географска подручја (окрузи и општине) у којима ће програм бити имплементиран	Територија Аутономне покрајине Војводине
Активности на пројекту	Спровођење конкурса, праћење, извештавање и евалуација. Спровођење обука стратешко планирање (садржај, предавачи, материјал за полазнике) Доношење Одлуке Владе АП Војводине о формирању, координационог тела за имплементацију Програма развоја АП Војводине, формирање Координационог тела, ангажовање кадрова, техничко опремање простора
Трајање пројекта (према фазама, у месецима)	2014-2015,2015-2016,2016-2017
Финансијски план за реализацију програма/пројекта	Унапређење институционалних и административних капацитета на регионалном и локалном нивоу, Покрајинси секретаријат за међурегионалну сарадњу и локалну самоуправу: 43.000.000,00 динара/1-3 године Обуке запослених у покрајинској администрацији за планирање, Агенција за регионални развој АПВ: 2.500.000 динара Координационо тело за спровођење регионалне политике АП Војводине,

	Агенција за регионални развој АПВ:10.000.000, 00 динара / 2015 година + 30.000.000, 00 динара / 2-4 гподине Укупно за 2015 годину: 55.500.000, 00 динара
Очекивани резултати програма/пројекта	Већа оспособљеност ЈСЛ за привлачење средстава из фондова ЕУ,а следствено томе бржи економски развој ЈСЛ и АПВ 40 људи у покрајинској администрацији оспособљених за планирање Унапређен процес програмирања и планирања регионалног развоја
Индикатори резултата	Број локалних самоуправа које имају израђене стратешке планове развоја до 2020. године; Број израђених акционих планова и припремљених пројеката локалних самоуправа; Број израђених евалуација спроведених пројеката; Број јединица локалних самоуправа које имају припремљен програмски буџет; Број јединица локалних самоуправа чији су запослени прошли обуку за програмско буџетирање; Број реализованих пројеката у планском периоду и средства прикупљена за ту намену; 40 људи у покрајинској администрацији који су прошли обуку Формирано Координационо тело за имплементацију Програма развоја АП Војводине
Индикатори ефеката	Унапређена реализација планираних расхода у стратешким документима; Повећана способност ЈСЛ у привлачењу средстава из фондова ЕУ - 10%више ЈЛС је аплицирало за средства из ЕУ фондова Унапређено планирање, ефикасније вођење политика економског и регионалног развоја, функционално повезивање и координација расположивих финансијских и нефинансијских инструмената регионалног развоја. Унапређен процес програмирања и планирања регионалног развоја Прелазак од секторског ка мултисекторском приступу планирању регионалног развоја Координисано управљање финансијским и нефинасијским инструментима регионалног развоја Омогућена евалуација ефеката имплементације Програма развоја АП Војводине
Начин извештавања	Финансијски и наративни извештаји према Уговору и динамици пројекта
Писани документ о реализацији пројекта	
Процена ризика	
Евалуација	

Приоритет	**IV - РАЗВОЈ ИНСТИТУЦИОНАЛНЕ ИНФРАСТРУКТУРЕ**
Мера	**4.2 Афирмација стратешког планирања развоја**
Назив програма/пројекта	**Израда и реализација Акционог плана политике за младе у АП Војводини**
Циљ пројекта	Израдити и реализовати стратешки документ Акциони план политике за младе у АП Војводини за период од 2014 до 2018 г.
Кратак опис пројекта	Акциони план за политике младе у АП Војводини представља стратешки документ о младима у АП Војводини. У израду и реализацију документа укључени су сви субјекти омладинске политике у АП Војводини, и велики број младих из свих јединица локалних самоуправа. Акциони план политике за младе у АП Војводини за период 2011-2014 подразумева анализу стања, положаја, потреба и проблема младих на територији АП Војводине и конкретне мере предвиђене у оквиру сваке појединачне области: 1. Образовање младих, Запошљавање младих, Здравље младих, Култура и слободно време младих,Активно укључивање младих у друштво, изградња цивилног друштва и волонтеризам, Мобилност и информисање, Екологија и одрживи развој, Социјална политика према младима, Безбедност младих.
Надлежности	Закон о младима ("СЛ. Гласник РС", бр. 50/2011) Члан 25 (обезбеђивање услова за учешће младих у израду и спровођење покрајинског акционог плана за младе
Носиоци пројекта	Покрајински секретаријат за спорт и омладину. Партнери: Локалне Канцеларије за младе, удружења, установе које се баве младима, институције на локалним нивоима, Форум младих АП Војводине, медији
Географска подручја (окрузи и општине) у којима ће програм бити имплементиран	Израда овог документа обухвата територију целе АП Војводине, а јавне расправе се организују по окрузима. Програм се имплементира у свим општинама у Војводини (45)
Активности на пројекту	Истраживање потреба младих у АП Војводини, израда документа, јавна расправа, усвајање на Скупштини АП Војводине, реализација кроз објављивање годишњих конкурса
Трајање пројекта (према фазама, у месецима)	2014- израда документа, 2015. до 2018. реализација
Финансијски план за реализацију програма/пројекта	48.700.000 динара (2014 - 4.000.000,00 за израду и 13.700.000,00 дин за реализацију, 2015 - 15.000.000,00, 2016- 16.000.000,00)
	Буџет АПВ
	Извесно
Очекивани резултати програма/пројекта	Реализовани ппројекти који доприносе побољшању живота младих, кроз унапређење активизма омладих, партиципацију у друштву и активно укључивање младих у друштвену заједницу.
Индикатори резултата	Број подржаних пројеката, и број директних и индиректних корисника пројеката који су подржани
Индикатори ефеката	Побољшан квалитет живота младих у свим областима, повећан активизам и укључивање младих у политике локалне самоуправе
Начин извештавања	Извештај о току израде документа
Писани документ о реализацији пројекта	**Информација о изради Акционог плана политике за младе у АП Војводини**
Процена ризика	Како је ово већ трећа стратегија коју реализујемо (од 2005) наша је процена да нема ризика, јер је партиципација младих на завидном нивоу.
Евалуација	Кроз конкурс се ангажује независна организација која ће спроводити мониторинг и евалуацију, и која ће подет извештај о реализацији

Приоритет	**IV - РАЗВОЈ ИНСТИТУЦИОНАЛНЕ ИНФРАСТРУКТУРЕ**
Мера	**4.2 Афирмација стратешког планирања развоја**
Назив програма/пројекта	**ИЗРАДА РЕГИОНАЛНОГАКЦИОНОГ ПЛАНА ЗА КОРИШЋЕЊЕ ОБНОВЉИВИХ ИЗВОРА ЕНЕРГИЈЕ У АП ВОЈВОДИНИ**
Циљ пројекта	Плански приступ у коришћењу потенцијала обновљивих извора енергије.
Кратак опис пројекта	На основу потписаног Протокола о сарадњи између Владе АП Војводине и Светске асоцијације за биоенергију, договорена је сарадња на изради Регионалнног акционог плана за коришћење обновљивих извора енергије на територији АП Војводине.
Надлежности	Стратегија развоја енергетике Републике Србије до 2025.године са пројекцијама до 2030.године, Закон о енергетици „Сл.гласник РС“, бр.57/2011, 80/2011, 93/2012 и 124/2012, члан 10.
Носиоци пројекта	Покрајински секретаријат за енергетику и минералне сировине и локалне самоуправе.
Географска подручја (окрузи и општине) у којима ће програм бити имплементиран	АП Војводина
Активности на пројекту	Протокол
Трајање пројекта (према фазама, у месецима)	2014-2015
Финансијски план за реализацију програма/пројекта	Средства из буџета 4.500.000,00 за 2014.годину
Очекивани резултати програма/пројекта	Смањена потрошња примарне енергије
Индикатори резултата	Укупна потрошња примарне енергије/БДП;
Индикатори ефеката	Повећање енергетске ефикасности у свим секторима производње и потрошње енергије
Начин извештавања	Писани извештаји према Уговору и динамици пројекта
Писани документ о реализацији пројекта	
Процена ризика	
Евалуација	

Приоритет	**IV - РАЗВОЈ ИНСТИТУЦИОНАЛНЕ ИНФРАСТРУКТУРЕ**
Мера	**4.2 Афирмација стратешког планирања развоја**
Назив програма/пројекта	**ИЗРАДА РЕГИОНАЛНОГАКЦИОНОГ ПЛАНА ЗА ЕНЕРГЕТСКУ ЕФИКАСНОСТ АП ВОЈВОДИНЕ**
Циљ пројекта	Плански приступ у увођењу мера енергетске ефикасности које ће обухватити територију Војводине.
Кратак опис пројекта	Према члану 16. Закона о ефикасном коришћењу енергије („Сл.гласник РС“, br.25/203) органи аутономне покрајине као и органи јединица локалне самоуправе су обвезници система енергетског менаџмента, који су према члану 18. истог закона дужни да донесу програм енергетске ефикасности. Програм енергетске ефикасности је основ за доношење плана енергетске ефикасности који детаљније разрађује мере и активности из програма, а планови енергетске ефикасности се доносе на период од једне године и представљају основ за планирање средстава у буџету за реализацију предложених мера енергетске ефикасности. Како је усвојен Други акциони план за енергетску ефикасност Републике Србије за период од 2013. до 2015. године, потребно је разрадити акциони план и за АП Војводину.
Надлежности	Стратегија развоја енергетике Републике Србије до 2025.године са пројекцијама до 2030.године, Закона о ефикасном коришћењеу енергије („Сл.гласник РС“, br.25/203 od 15.03.2013) члан 16. и члан 18., Други акциони план за енергетску ефикасност Републике Србије за период од 2013. до 2015. године
Носиоци пројекта	Покрајински секретаријат за енергетику и минералне сировине и локалне самоуправе.
Географска подручја (окрузи и општине) у којима ће програм бити имплементиран	АП Војводина
Активности на пројекту	Конкурс-јавна набавка услуга
Трајање пројекта (према фазама, у месецима)	2015-2016
Финансијски план за реализацију програма/пројекта	Средства из буџета за 2014.годину нису предвиђена
Очекивани резултати програма/пројекта	Смањена потрошња примарне енергије
Индикатори резултата	Укупна потрошња примарне енергије/БДП;
Индикатори ефеката	Повећање енергетске ефикасности у свим секторима производње и потрошње енергије
Начин извештавања	
Писани документ о реализацији пројекта	
Процена ризика	
Евалуација	

Приоритет	**IV - РАЗВОЈ ИНСТИТУЦИОНАЛНЕ ИНФРАСТРУКТУРЕ**
Мера	**4.2 Афирмација стратешког планирања развоја**
Назив програма/пројекта	**Просторни план подручја посебне намене Специјалног резервата природе "Тителски брег"**
Циљ пројекта	Уређење и одрживо коришћење природе, предела, културног наслеђа и животне средине Просторним планом подручја посебне намене природних добара обезбеђују се плански услови за њихову заштиту, изградњу, коришћење, унапређење и одрживи развој.
Кратак опис пројекта	Анализа постојећег стања обухваћеног подручја и утврђивање циљева, планска решења развоја подручја, правила уређења и грађења, имплементација плана.
Надлежности	
	ПППППН доноси Скупштина АПВ
Носиоци пројекта	Покрајински секретаријат за урбанизам, градитељство и заштиту животне средине, Републичка агенција за просторно планирање и ЈП Завод за урбанизам Војводине
Географска подручја (окрузи и општине) у којима ће програм бити имплементиран	Територија општине Тител
	Подручје специјалног резервата природе Тителски брег
Активности на пројекту	Израда концепта и нацрта плана, стручна контрола, јавни увид у складу са Законом о планирању и изградњи
Трајање пројекта	Завршетак Концепта Плана децембар 2013. године, Завршетак Нацрта Плана 2014, а усвајање 2015. године
(према фазама, у месецима)	
Финансијски план за реализацију програма/пројекта	Износ средстава: 7.500.000,00 динара
	Извор средстава: буџет АПВ
	Извесност добијања средстава
Очекивани резултати програма/пројекта	Повећање степена уређености и контроле коришћења земљишта, спровођење мера заштите у заштићеним подручјима у обухвату плана
Индикатори резултата	Заштићена природна подручја
	Број и површина идентификованих предела
Индикатори ефеката	Повећање заштићених природних подручја и предела
Начин извештавања	Годишњи извештај о остваривању РПП АПВ
Процена ризика	– Низак
	– Средњи
	– Висок

Приоритет	**IV - РАЗВОЈ ИНСТИТУЦИОНАЛНЕ ИНФРАСТРУКТУРЕ**
Мера	**4.2 Афирмација стратешког планирања развоја**
Назив програма/пројекта	**Просторни план подручја посебне намене специјалног резервата природе "Слано Копово"**
Циљ пројекта	Уређење и одрживо коришћење природе, предела, културног наслеђа и животне средине;Просторним планом подручја посебне намене природних добара обезбеђују се плански услови за њихову заштиту, изградњу, коришћење, унапређење и одрживи развој.
Кратак опис пројекта	Анализа постојећег стања обухваћеног подручја и утврђивање циљева, планска решења развоја подручја, правила уређења и грађења, имплементација плана
Надлежности	ППППН доноси Скупштина АПВ
Носиоци пројекта	Покрајински секретаријат за урбанизам, градитељство и заштиту животне средине, Републичка агенција за просторно планирање и ЈП Завод за урбанизам Војводине
Географска подручја (окрузи и општине) у којима ће програм бити имплементиран	Општина Нови Бечеј
	Подручје специјалног резервата природе Слано Копово
Активности на пројекту	Израда концепта и нацрта плана, стручна контрола, јавни увид у складу са Законом о планирању и изградњи
Трајање пројекта	Завршетак Концепта Плана децембар 2013. године, Завршетак Нацрта Плана 2014, а усвајање 2015. године
(према фазама, у месецима)	
Финансијски план за реализацију програма/пројекта	Износ средстава:6.500.000,00 динара
	Извор средстава: буџет АПВ
	Извесност добијања средстава
Очекивани резултати програма/пројекта	Повећање степена уређености и контроле коришћења земљишта, спровођење мера заштите у заштићеним подручјима у обухвату плана
Индикатори резултата	Заштићена природна подручја
	Број и површина идентификованих предела
Индикатори ефеката	Повећање заштићених природних подручја и предела
Начин извештавања	Годишњи извештај о остваривању РПП АПВ
Процена ризика	– Низак
	– Средњи
	– Висок
Евалуација	– Ex-ante евалуација,
	– On-going евалуација,
	– Interim евалуација,
	– Mid-term евалуација
	– Ex-post евалуација.

Приоритет	**IV - РАЗВОЈ ИНСТИТУЦИОНАЛНЕ ИНФРАСТРУКТУРЕ**
Мера	**4.2 Афирмација стратешког планирања развоја**
Назив програма/пројекта	**Просторни план подручја посебне намене "Суботичке пустаре и језера"**
Циљ пројекта	Уређење и одрживо коришћење природе, предела, културног наслеђа и животне средине; Просторним планом подручја посебне намене природних добара обезбеђују се плански услови за њихову заштиту, изградњу, коришћење, унапређење и одрживи развој.
Кратак опис пројекта	Анализа постојећег стања обухваћеног подручја и утврђивање циљева, планска решења развоја подручја, правила уређења и грађења, имплементација плана
Надлежности	ППППН доноси Скупштина АПВ
Носиоци пројекта	Покрајински секретаријат за урбанизам, градитељство и заштиту животне средине, Републичка агенција за просторно планирање и ЈП Завод за урбанизам Војводине
Географска подручја (окрузи и општине) у којима ће програм бити имплементиран	Територија Града Суботице и општине Кањижа
Активности на пројекту	Израда концепта и нацрта плана, стручна контрола, јавни увид у складу са Законом о планирању и изградњи
Трајање пројекта	Завршетак Концепта Плана децембар 2013. године, Завршетак Нацрта Плана 2014, а усвајање 2015. године. Даља разрада ППППН плановима нижег реда.
(према фазама, у месецима)	
Финансијски план за реализацију програма/пројекта	2015-2020.: 15.000.000,00 динара
	Извор средстава: буџет АПВ
	Извесност добијања средстава
Очекивани резултати програма/пројекта	Повећање степена уређености и контроле коришћења земљишта, спровођење мера заштите у заштићеним подручјима у обухвату плана
Индикатори резултата	Заштићена природна подручја
	Број и површина идентификованих предела
Индикатори ефеката	Повећање заштићених природних подручја и предела
Начин извештавања	Годишњи извештај о остваривању РПП АПВ
Процена ризика	– Низак
	– Средњи
	– Висок
Евалуација	– Ex-ante евалуација,
	– On-going евалуација,
	– Interim евалуација,
	– Mid-term евалуација
	– Ex-post евалуација.

Приоритет	**IV - РАЗВОЈ ИНСТИТУЦИОНАЛНЕ ИНФРАСТРУКТУРЕ**
Мера	**4.2 Афирмација стратешког планирања развоја**
Назив програма/пројекта	**Просторни план подручја посебне намене мреже коридора саобраћајне инфраструктуре на основном правцу државног пута I реда бр. 24 Суботица-Зрењанин-Ковин („Банатска магистрала“)**
Циљ пројекта	Смањење субрегионалних разлика у економском и социјалном погледу, развојем подручја обухваћеног Просторним планом, а посебно развојем мреже коридора саобраћајне инфраструктуре;
	утврђивање планских решења којима се резервише простор за инфраструктурни коридор, утврђује посебан режим заштите коридора и контактних подручја, обезбеђују услови за укрштања и пролазе итд.,
Кратак опис пројекта	Анализа постојећег стања обухваћеног подручја и утврђивање циљева, планска решења развоја подручја, правила уређења и грађења, имплементација плана
Надлежности	ППППН доноси Скупштина АПВ
Носиоци пројекта	Покрајински секретаријат за урбанизам, градитељство и заштиту животне средине, Републичка агенција за просторно планирање и ЈП Завод за урбанизам Војводине
Географска подручја (окрузи и општине) у којима ће програм бити имплементиран	Градови Суботица, Зрењанин и Панчево
	Општине Кањижа, Сента, Нови Кнежевац, Чока, Кикинда, Нова Црња, Нови Бечеј, Жабаљ, Житиште, Ковачица и Ковин
Активности на пројекту	Израда нацрта плана, стручна контрола, усаглашавање са ЈП Путеви Србије и Генералним пројектом, јавни увид у складу са Законом о планирању и изградњи
Трајање пројекта	Завршетак Нацрта Плана 2014, а усвајање 2015. године. Даља разрада ППППН
(према фазама, у месецима)	плановима нижег реда.
Финансијски план за реализацију програма/пројекта	Износ средстава: 5.900.000,00 динара 2014- 2020:10.000.000,00 динара
	Извор средстава: Буџет АПВ и остали извори
	Извесност добијања средстава
Очекивани резултати програма/пројекта	Планирање и изградња саобраћајне инфраструктуре ради повећања степена приступачности и доступности региона Баната у циљу повећања конкурентности
Индикатори резултата	Интензитет саобраћаја према деоницама саобраћајне мреже
Индикатори ефеката	Просечно време путовања до најближа три регионална центра
Начин извештавања	Годишњи извештај о остваривању РПП АПВ
Процена ризика	– Низак
	– Средњи
	– Висок
Евалуација	– Ex-ante евалуација,
	– On-going евалуација,
	– Interim евалуација,
	– Mid-term евалуација
	– Ex-post евалуација.
Кратак опис пројекта	Оперативни програм представља преглед конкретних активности и пројеката са финансијском конструкцијом за њихово спровођење. Заснован на хијерахијски вишим, регионалним и националним стратешким документима, усклађеним са европским развојним документима, Оперативни програм ће се усмерити на реализацију политика развоја, а посебно на иновације и економију засновану на знању, заштиту животне средине и превенцију ризика, доступност урбаним услугама од јавног интереса, унапређењу услова запошљавања и мере социјалне инклузије.
Надлежности	Покрајински секретаријат за међурегионалну сарадњу и локалну самоуправу, НАРР, Министарство регионалног развоја и локалне самоуправе
Носиоци пројекта	Регионална развојна агенција Бачка
Географска подручја (окрузи и	Бачка: Јужнобачки, Севернобачки и Западнобачки округ;

општине) у којима ће програм бити имплементиран	
Активности на пројекту	1. Дефинисање методологије за израду ОП
	2. Израда ситуационе анализе за регион
	3. SWOT анализа
	4. Дефинисање приоритета, мера, активности у оквиру ОП
	5. Израда АП развоја
	6. Мониторинг и извештавање
Трајање пројекта	12 месеци
(према фазама, у месецима)	
Финансијски план за реализацију програма/пројекта	Износ средстава 2.000.000,00 РСД
	Извор средстава:
	Покрајински, национални, ЕУ
	Извесност добијања средстава
	У складу са расписаним конкурсима.
Очекивани резултати програма/пројекта	Израђен и усвојен Оперативни програм за регион Бачка
Индикатори резултата	3. Израђен и усвојен Оператривни програм за Бачки регион (да, не)
	4. Број пројектних предлога утврђених Оперативним програмом
	5. Број учесника на изради Оперативног програма за Бачки регион
Индикатори ефеката	1. Број одобрених пројеката дефинисаних у ОП
	2. Број реализованих пројеката дефинисаних у ОП
Начин извештавања	Наративни и фнансијски извештај извештај по завршетку пројекта (након 12 месеци).
Писани документ о реализацији пројекта	
Процена ризика	1. Обезбеђивање финансијских средстава (средњи);
	2. Промене политичке воље за реализацију пројекта (мали);
Евалуација	Према фазама у процесу реализације пројекта:
	– Пре почетка (ех анте),
	– По завршетку (ех пост,).
	Евалуација ће обухватити: евалуацију процеса спровођења пројекта, евалуацију садржаја пројекта, као и постигнутих резултата и ефеката.

Приоритет	**IV - РАЗВОЈ ИНСТИТУЦИОНАЛНЕ ИНФРАСТРУКТУРЕ**
Мера	**4.2 Афирмација стратешког планирања развоја**
Назив програма/пројекта	**ППППН културног предела Бач**
Циљ пројекта	Уређење и одрживо коришћење природе, предела, културног наслеђа и животне средине Просторним планом подручја посебне намене културног предела обезбеђују се плански услови за њихову заштиту, изградњу, коришћење, унапређење и одрживи развој.
Кратак опис пројекта	Анализа постојећег стања обухваћеног подручја и утврђивање циљева, планска решења развоја подручја, правила уређења и грађења, имплементација плана
Надлежности	Скупштина АПВ
Носиоци пројекта	Покрајински секретаријат за урбанизам, градитељство и заштиту животне средине, Републичка агенција за просторно планирање и ЈП Завод за урбанизам Војводине
Географска подручја (окрузи и општине) у којима ће програм бити имплементиран	општина Бач
Активности на пројекту	Израда концепта и нацрта плана, стручна контрола, јавни увид у складу са Законом о планирању и изградњи
Трајање пројекта	Завршетак Нацрта Плана 2014, а усвајање 2015. године. Даља разрада ППППН плановима нижег реда 2014-2020.
(према фазама, у месецима)	
Финансијски план за реализацију програма/пројекта	20104: 655.080.,00 2015-2020: 10.000.000,00 динара
	Извор средстава: буџет АПВ, и други извори (ЕУ фондови,Републички фондови)
	Извесност добијања средстава
Очекивани резултати програма/пројекта	Повећање степена уређености и контроле коришћења земљишта, спровођење мера заштите у заштићеним подручјима у обухвату плана
Индикатори резултата	Заштита културног предела
Индикатори ефеката	Установљавање културног предела
Начин извештавања	Годишњи извештај о остваривању РПП АПВ
Процена ризика	– Низак
	– Средњи
	– Висок
Евалуација	– Ex-ante евалуација,
	– On-going евалуација,
	– Interim евалуација,
	– Mid-term евалуација
	– Ex-post евалуација.

Приоритет	**IV - РАЗВОЈ ИНСТИТУЦИОНАЛНЕ ИНФРАСТРУКТУРЕ**
Мера	**4.2 Афирмација стратешког планирања развоја**
Назив програма/пројекта	**Просторни план подручја посебне намене инфраструктурног коридора Панчево-Вршац-Румуниија**
Циљ пројекта	Смањење субрегионалних разлика у економском и социјалном погледу, развојем подручја обухваћеног Просторним планом, а посебно развојем мреже коридора саобраћајне инфраструктуре;
	Утврђивање планских решења којима се резервише простор за инфраструктурни коридор, утврђује посебан режим заштите коридора и контактних подручја, обезбеђују услови за укрштања и пролазе итд.,
Кратак опис пројекта	Анализа постојећег стања обухваћеног подручја и утврђивање циљева, планска решења развоја подручја, правила уређења и грађења, имплементација плана
Надлежности	Скупштина АПВ
Носиоци пројекта	Покрајински секретаријат за урбанизам, градитељство и заштиту животне средине, Републичка агенција за просторно планирање и ЈП Завод за урбанизам Војводине
Географска подручја (окрузи и општине) у којима ће програм бити имплементиран	општине Панчево, Вршац и др.
Активности на пројекту	Израда концепта и нацрта плана, стручна контрола, јавни увид у складу са Законом о планирању и изградњи
Трајање пројекта (према фазама, у месецима)	2015-2017.
Финансијски план за реализацију програма/пројекта	Износ средстава: 15.000.000,00 динара
	Извор средстава: Буџет АПВ
	Извесност добијања средстава
Очекивани резултати програма/пројекта	Повећање степена уређености и контроле коришћења земљишта, спровођење мера заштите у заштићеним подручјима у обухвату плана
Индикатори резултата	Планирање и изградња саобраћајне инфраструктуре ради повећања степена приступачности и доступности региона
Индикатори ефеката	
Начин извештавања	
Процена ризика	– Низак
	– Средњи
	– Висок
Евалуација	– Ex-ante евалуација,
	– On-going евалуација,
	– Interim евалуација,
	– Mid-term евалуација
	– Ex-post евалуација.

Приоритет	**IV - РАЗВОЈ ИНСТИТУЦИОНАЛНЕ ИНФРАСТРУКТУРЕ**
Мера	**4.2 Афирмација стратешког планирања развоја**
Назив програма/пројекта	**Годишњи извештај о остваривању РПП АПВ**
Циљ пројекта	Програм мера и активности за спровођење ППРС на територији АПВ
Кратак опис пројекта	Имплементација ППРС у АПВ
Надлежности	Скупштина АПВ
Носиоци пројекта	Покрајински секретаријат за урбанизам, градитељство и заштиту животне средине и ЈП Завод за урбанизам Војводине
Географска подручја (окрузи и општине) у којима ће програм бити имплементиран	територија АПВ
Активности на пројекту	Обрада података о реализацији планираних активности
Трајање пројекта (према фазама, у месецима)	2014-2020.
Финансијски план за реализацију програма/пројекта	Износ средстава: 2014: 2.500.000,00 динара 2015-2020: 20.000.000,00 динара
	Извор средстава: Буџет АПВ
	Извесност добијања средстава
Очекивани резултати програма/пројекта	
Индикатори резултата	
Индикатори ефеката	
Начин извештавања	
Процена ризика	– Низак
	– Средњи
	– Висок
Евалуација	– Ex-ante евалуација,
	– On-going евалуација,
	– Interim евалуација,
	– Mid-term евалуација
	– Ex-post евалуација.

Приоритет	**IV - РАЗВОЈ ИНСТИТУЦИОНАЛНЕ ИНФРАСТРУКТУРЕ**
Мера	**4.2 Афирмација стратешког планирања развоја**
Назив програма/пројекта	**Увођење система менаџмент квалитета у општинске управе**
Циљ пројекта	Стварање оквира за унапређење управљачких функција и организације општинске управе као и подизање квалитета општинских услуга
Кратак опис пројекта	Стандарди представљају унифициране процедуре које се спроводе у општинској управи, опис тачног редоследа активности у спровођењу поступака и појединачни опис сваке активности. Квалитетна припрема је један од најзначајнијих корака у процесу сертификације која је, поред спремности општинског руководства да се посвети процесу сертификације, кључни предуслов за испиуњавање стандарда у што краћем року.
Надлежности	Покрајински секретаријат за међурегионалну сарадњу и локалну самоуправу, РРА
Носиоци пројекта	Локалне самоуправе у Бачком региону, Регионалне развојне агенције
Географска подручја (окрузи и општине) у којима ће програм бити имплементиран	Бачка: Јужнобачки, Севернобачки и Западнобачки округ;
Активности на пројекту	Идентификација главних процеса
	Оспособљавање и обука запослених
	Снимање и анализа постојећег стања
	Припрема документације
	Обука запослених
	Предсертификациони аудит
	Сертификација
	Постсертификациона фаза
Трајање пројекта	12 месеци
(према фазама, у месецима)	
Финансијски план за реализацију програма/пројекта	Износ средстава
	1.000.000,00 РСД
	Извор средстава:
	Покрајински, национални, ЕУ
	Извесност добијања средстава
	У складу са расписаним конкурсима.
Очекивани резултати програма/пројекта	Идентификовани главни процеси
	Оспособљени и обучени запослени
	Израђена анализа постојећег стања
	Припремљена документација
	Обучени запослени
	Предсертификациони аудит спроведен
	Сертификација-спроведена
	Постсертификациона фаза спроведена
Индикатори резултата	4. Број оспособљених и обучених запослених
	5. Аналаиза постојећег стања утврђена (да, не)
	6. Предсертификациони аудит спроведен (да, не)
Индикатори ефеката	3. Степен задовољства корисника/клијената услугом
	4. Степен интересовања инвеститора за улагање у општину
Начин извештавања	Наративни и финансијски извештај по завршетку пројекта (након 12 месеци).
Писани документ о реализацији пројекта	
Процена ризика	2. Обезбеђивање финансијских средстава (високи);
	3. Промене политичке воље за реализацију пројекта (мали);
Евалуација	Према фазама у процесу реализације пројекта:

	– Пре почетка (ех анте),
	– По завршетку (ех пост,).
	Евалуација ће обухватити: евалуацију учесника, самог процеса спровођења пројекта, евалуацију садржаја пројекта, као и постигнутих резултата и ефеката.
Приоритет	**IV - РАЗВОЈ ИНСТИТУЦИОНАЛНЕ ИНФРАСТРУКТУРЕ**
Мера	**4.2 Афирмација стратешког планирања развоја**
Назив програма/пројекта	**Израда Оперативног програма за Бачку**
Циљ пројекта	Израда оперативних планова развоја региона Бачка
Кратак опис пројекта	Оперативни програм представља преглед конкретних активности и пројеката са финансијском конструкцијом за њихово спровођење. Заснован на хијерахијски вишим, регионалним и националним стратешким документима, усклађеним са европским развојним документима, Оперативни програм ће се усмерити на реализацију политика развоја, а посебно на иновације и економију засновану на знању, заштиту животне средине и превенцију ризика, доступност урбаним услугама од јавног интереса, унапређењу услова запошљавања и мере социјалне инклузије.
Надлежности	Покрајински секретаријат за међурегионалну сарадњу и локалну самоуправу, НАРР, Министарство регионалног развоја и локалне самоуправе
Носиоци пројекта	Регионална развојна агенција Бачка
Географска подручја (окрузи и општине) у којима ће програм бити имплементиран	Бачка: Јужнобачки, Севернобачки и Западнобачки округ;
Активности на пројекту	1. Дефинисање методологије за израду ОП
	2. Израда ситуационе анализе за регион
	3. SWOT анализа
	4. Дефинисање приоритета, мера, активности у оквиру ОП
	5. Израда АП развоја
	6. Мониторинг и извештавање
Трајање пројекта	12 месеци
(према фазама, у месецима)	
Финансијски план за реализацију програма/пројекта	Износ средстава 2.000.000,00 РСД
	Извор средстава:
	Покрајински, национални, ЕУ
	Извесност добијања средстава
	У складу са расписаним конкурсима.
Очекивани резултати програма/пројекта	Израђен и усвојен Оперативни програм за регион Бачка
Индикатори резултата	3. Израђен и усвојен Оператривни програм за Бачки регион (да, не)
	4. Број пројектних предлога утврђених Оперативним програмом
	5. Број учесника на изради Оперативног програма за Бачки регион
Индикатори ефеката	1. Број одобрених пројеката дефинисаних у ОП
	2. Број реализованих пројеката дефинисаних у ОП
Начин извештавања	Наративни и фнансијски извештај извештај по завршетку пројекта (након 12 месеци).
Писани документ о реализацији пројекта	
Процена ризика	1. Обезбеђивање финансијских средстава (средњи);
	2. Промене политичке воље за реализацију пројекта (мали);
Евалуација	Према фазама у процесу реализације пројекта:
	– Пре почетка (ех анте),
	– По завршетку (ех пост,).
	Евалуација ће обухватити: евалуацију процеса спровођења пројекта, евалуацију садржаја пројекта, као и постигнутих резултата и ефеката.

Мера 4.3. Ефикасније коришћење постојећих ресурса у циљу равномерног регионалног развоја

Приоритет	**IV - РАЗВОЈ ИНСТИТУЦИОНАЛНЕ ИНФРАСТРУКТУРЕ**	
Мера	**4.3. Ефикасније коришћење постојећих ресурса у циљу равномерног регионалног развоја**	
Назив програма/пројекта	**Анализа конкурентских предности локалних заједница**	
Циљ пројекта	Програм анализе конкурентских предности на локалном нивоу има за циљ да побољша територијални економски развој локалних самоуправа путем увођења методологије за процену конкурентских предности у индустријским секторима. Поред тога, локалне самоуправе и институције за регионални развој могу да добију бољи увид у своје јединствене предности и подигну свест о развијању својих специфичних предности (која ће се огледати у подршци пословању малих и средњих предузећа и подршци образовању).	
Кратак опис пројекта	Током трајања програма радиће се на развоју адекватне методологије (у зависности од локалних конкурентских предности) у циљу јачања успешних локалних модела пословања малих и средњих предузећа и образовања. Кроз примену специфичног модела који потенцира тзв. факторе понуде локалних заједница, учесници програма могу да унапреде своје вештине и да боље управљају својим локалним потенцијалима.	
Надлежности	Није наведено	
Носиоци пројекта	Универзитет у Новом Саду (Центар за финансијски инжењеринг), Регионална развојна агенција Бачка	
Географска подручја (окрузи и општине) у којима ће програм бити имплементиран	АП Војводина	
Активности на пројекту	Истраживање о постојећим (европским) методологијама	
	Формирање тачне методологије	
	Одлучивање о скупу потребних података	
	Прикупљање података	
	Анализа података и филтрирање	
	Поређење са постојећим стратегијама	
	Презентација резултата	
	Израда смерница за будуће кориснике	
Трајање пројекта	Истраживање о постојећим (европским) методологијама	2 месеца
(према фазама, у месецима)	Формирање тачне методологије	
	Одлучивање о скупу потребних података	2 месеца
	Прикупљање података	1 месец
	Анализа података и филтрирање	6 месеци
	Поређење са постојећим стратегијама	5 месеци
	Презентација резултата	4 месеца
	Израда смерница за будуће кориснике	2 месеца
		2 месеца
Финансијски план за реализацију програма/пројекта	Износ средстава	
	19.380.000,00 РСД	
	Извор средстава	
	80% ЕУ фондови, 20% фондови АП Војводине	
	Извесност добијања средстава	
	У складу са доступним конкурсима	
Очекивани резултати програма/пројекта	Размена знања и искуства у циљу добијања прецизних и релевантних информација о томе како скенирати локалне конкурентске предности. Програм доприноси стварању концепта пословних вредности које проистичу од конкурентских предности које имају дугорочан позитиван утицај на привреду региона и фокусиран стратешки развој конкурентских сектора.	
Индикатори резултата		
	Како је сваки сектор индустрије одређен најважнијим елементима на страни фактора понуде који додају вредност продуктивности, предлажу се следећи фактори:	
	• трошкови рада,	
	• расположивост радне снаге,	
	• доступност сировина,	
	• постојање производних инфраструктура, и	

	• доступност капитала.
	Управо анализа ових фактора представља мерљиву компоненту остварених резултата програма, пошто они помажу при анализирању конкурентских предности.
Индикатори ефеката	Помажу јачању концепта специјализације региона као једног од приоритета ЕУ.
Начин извештавања	Реализацију програма пратиће редовно наративно и финансијско извештавање. Временске одреднице извештавања су средина програма и крај програма.
Писани документ о реализацији пројекта	
Процена ризика	Највећи ризик односи се на немогућност прикупљања тачних података од стране локалних заједница о њиховим вредностима за споменуте факторе понуде. Начин за умањење ризика огледа се у одржавању централизованог тренинга за надлежне особе из локалних заједница о ефикасним моделима приказивања података.
Евалуација	Редовна евалуација остварених резултата спроводиће се током трајања програма, док ће након програма бити спроведена анализа успешности примене методологије у локалним заједницама.

Приоритет	**IV - РАЗВОЈ ИНСТИТУЦИОНАЛНЕ ИНФРАСТРУКТУРЕ**
Мера	**4.3. Ефикасније коришћење постојећих ресурса у циљу равномерног регионалног развоја**
Назив програма/пројекта	**Програм доделе бесповратних средстава Покрајинског секретаријата за финансије за учешће у суфинасирању пројекта, који се финансирају из фондова Европске уније**
Циљ пројекта	Подстицање друштвено-економског развоја и унапређење административних капацитета на територији АП Војводине
Кратак опис пројекта	Будући да фондови Европске уније имају за циљ унапређење административних капацитета, усвајање правних тековина Европске уније и подстицање друштвено-економског развоја, а да корисници морају да обезбеде делимично суфинансирање, сматрамо да треба обезбедити финансијску подршку из буџета АП Војводине корисницима средстава фондова Европске уније. Финансијска подршка односи се на све пројекте од општег, односно јавног интереса, а потенцијални корисници су јавна предузећа и оранизације са седиштем на територији Покрајине, а која нису индиректни корисници буџета Републике Србије и буџета локалних власти, затим јединице локалне самоуправе са територије Покрајине и њихови индиректни корисници и индиректни корисници буџета Републике Србије са територије АП Војводине, као и корисници над којима Република Србија, односно локална власт има директну или индиректну контролу над више од 50% капитала или 50% гласова у управном одбору, друга правна лица у којима јавна средства чине више од 50% укупних прихода остварених у претходној пословној години, као и јавне агенције и организације на које се примењују прописи о јавним агенцијама, са седиштем на територији АП Војводине. Средства се додељују потенциојалним корисницима на основу закљученог уговора са Европском унијом, било да су носиоци или партнери на пројекту.
Надлежности	Одредба члана 49. Покрајинске скупштинске одлуке о покрајинској управи ("Сл. лист АП Војводине", број 40/2012 - пречишћен текст)
Носиоци пројекта	Покрајински секретаријат за финансије
Географска подручја (окрузи и општине) у којима ће програм бити имплементиран	Територија Аутономне Покрајине Војводине
Активности на пројекту	Расписивање конкурса, пријем конкурсне документације, одлуке о додели средстава, потписивање уговора са корисницима и пренос средстава, праћење, извештавање и евалуација.
Трајање пројекта (према фазама, у месецима)	48 месеци
Финансијски план за реализацију програма/пројекта	Предвиђено је да се у наредне три године, сваке године из буџета АП Војводине, финансијским планом Покрајинског секретаријата за финасије на функционалној класификацији 474 - Вишенаменски развојни пројекти, обезбеди око 200.000.000,00 динара за потребе бесповратне финансијске подршке, за учешће у суфинаснирању пројеката финаснираних из фондова Европске уније.
Очекивани резултати програма/пројекта	Већи прилив средстава из фондова Евртопске уније, а тиме и бржи друштвено-економски и социјални развој АП Војводине и Републике Србије
Индикатори резултата	Између 70 и 100 пројеката годишње подржаних од стране Покрајинског секретаријата доделом бесповратних средстава за учешће у суфинасирању на основу закључених уговора са Европском комисијом
Индикатори ефеката	Повећани апсорпциони капацитети корисника чији су пројекти суфинансирани из фондоваЕвропске уније
Начин извештавања	Финансијски и наративни извештаваји према Уговору и динамици пројекта - годишњи
Писани документ о реализацији пројекта	**Годишњи извештаји о наменској реализацији и резултатима програма финансијке подршке**

Процена ризика	Ризик минималан обзиром да су корисници доставили одговарајуће инструменте обезбеђења за наменско трошење средстава
Евалуација	Пре доделе средстава евалуација учесника везано за битне елементе конкурса, евалуација процеса спровођења пројекта и редовног достављања финансијских и наративних годишњих извештаја, евалуација постигнутих резултата и одрживости путем финалних извештаја у наредних пет година по завршетку пројекта.

334.

На основу члана 12. став 1. Одлуке о оснивању Педагошког завода Војводине („Службени лист АПВ“, број 14/03) и члана 34. алинеја 2. Статута Аутономне Покрајине Војводине („Службени лист АПВ“, број 17/09), Скупштина Аутономне Покрајине Војводине, на седници одржаној 04. априла 2014. године, донела је

О Д Л У К У

Члан 1.

Даје се сагласност на Одлуку о изменама Статута Педагошког завода Војводине, коју је донео Управни одбор Педагошког завода Војводине, на седници одржаној 8. новембра 2013. године.

Члан 2.

Ова одлука објавиће се у „Службеном листу Аутономне Покрајине Војводине“.

Скупштина Аутономне Покрајине Војводине

03 Број: 022-40/03
Нови Сад, 04. април 2014. године

Председник
Скупштине АП Војводине
Иштван Пастор, с.р.
(Pásztor István, s.k.)

335.

На основу члана 34. алинеја 2. Статута Аутономне Покрајине Војводине („Службени лист АПВ“, број 17/09) и члана 81. Покрајинске скупштинске одлуке о избору посланика у Скупштину Аутономне Покрајине Војводине („Службени лист АПВ“, 3/12-пречишћен текст), Скупштина Аутономне Покрајине Војводине на седници одржаној 04. априла 2014. године, донела је

О Д Л У К У
О ПРЕСТАНКУ МАНДАТА ПОСЛАНИКА
У СКУПШТИНИ АУТОНОМНЕ ПОКРАЈИНЕ
ВОЈВОДИНЕ

I

МАРИЈАНИ ЧЕТОЈЕВИЋ, престао је мандат посланика у Скупштини Аутономне Покрајине Војводине, због поднете оставке.

II

Ова Одлука објавиће се у „Службеном листу Аутономне Покрајине Војводине“.

Скупштина Аутономне Покрајине Војводине

01 Број:020-5/12
Нови Сад, 04. април 2014. године

Председник
Скупштине АП Војводине,
Иштван Пастор, с.р.
(Pásztor István, s.k.)

336.

На основу члана 34. алинеја 2. Статута Аутономне Покрајине Војводине („Службени лист АПВ“, број 17/09) и члана 81. Покрајинске скупштинске одлуке о избору посланика у Скупштину Аутономне Покрајине Војводине („Службени лист АПВ“, 3/12-пречишћен текст), Скупштина Аутономне Покрајине Војводине на седници одржаној 04. априла 2014. године, донела је

О Д Л У К У
О ПРЕСТАНКУ МАНДАТА ПОСЛАНИКА
У СКУПШТИНИ АУТОНОМНЕ ПОКРАЈИНЕ
ВОЈВОДИНЕ

I

САШИ САНТОВЦУ, престао је мандат посланика у Скупштини Аутономне Покрајине Војводине, због поднете оставке.

II

Ова Одлука објавиће се у „Службеном листу Аутономне Покрајине Војводине“.

Скупштина Аутономне Покрајине Војводине

01 Број:020-5/13
Нови Сад, 04. април 2014. године

Председник
Скупштине АП Војводине,
Иштван Пастор, с.р.
(Pásztor István, s.k.)

337.

На основу члана 34. алинеја 2. Статута Аутономне Покрајине Војводине („Службени лист АПВ“, број 17/09) и члана 81. Покрајинске скупштинске одлуке о избору посланика у Скупштину Аутономне Покрајине Војводине („Службени лист АПВ“, 3/12-пречишћен текст), Скупштина Аутономне Покрајине Војводине на седници одржаној 04. априла 2014. године, донела је

О Д Л У К У
О ПРЕСТАНКУ МАНДАТА ПОСЛАНИКА
У СКУПШТИНИ АУТОНОМНЕ ПОКРАЈИНЕ
ВОЈВОДИНЕ

I

СТЕВИЦИ ДЕЂАНСКОМ, престао је мандат посланика у Скупштини Аутономне Покрајине Војводине, због поднете оставке.

II

Ова Одлука објавиће се у „Службеном листу Аутономне Покрајине Војводине“.

Скупштина Аутономне Покрајине Војводине

01 Број:020-5/12
Нови Сад, 04. април 2014. године

Председник
Скупштине АП Војводине,
Иштван Пастор, с.р.
(Pásztor István, s.k.)

338.

На основу члана 94. став 6., а у складу са чланом 92. Закона о радиодифузији (”Службени гласник РС”, бр. 42/2002, 97/2004, 76/2005 – др. закон, 62/2006, 85/2006, 86/2006 – испр. и 41/2009), Скупштина Аутономне Покрајине Војводине, на седници одржаној 04. априла 2014. године, донела је

ОДЛУКУ
О РАЗРЕШЕЊУ
ЧЛАНА ПРОГРАМСКОГ ОДБОРА
РАДИОДИФУЗНЕ УСТАНОВЕ
ВОЈВОДИНЕ

I

МАРИЈАНА ЧЕТОЈЕВИЋ, именована Одлуком о именовању Програмског одбора Радиодифузне установе Војводине („Службени лист АПВ“, бр. 26/2012), разрешава се дужности члана Програмског одбора Радиодифузне установе Војводине.

II

Ову Одлуку објавити у „Службеном листу Аутономне Покрајине Војводине“.

Скупштина Аутономне Покрајине Војводине

01 Број: 020-42/2014
Нови Сад, 04. април 2014. године

Председник
Скупштине АП Војводине,
Иштван Пастор, с.р.
(Pásztor István, s.k.)

339.

На основу члана 35. став 1. тачка 8. Закона о утврђивању надлежности Аутономне Покрајине Војводине („Службени гласник РС“, број 99/09 и 67/12-одлука УС) и члана 52, а у вези са чланом 108. Закона о високом образовању („Службени гласник РС“, број 76/05,100/07-аутентично тумачење, 97/08, 44/10, 93/12 и 89/13), Скупштина Аутономне Покрајине Војводине, на седници одржаној 04. априла 2014. године, донела је

О Д Л У К У
О РАЗРЕШЕЊУ ЧЛАНА САВЕТА
АКАДЕМИЈЕ УМЕТНОСТИ
У НОВОМ САДУ

I

Драгана Милошевић, виолиниста, дипломирани музички извођач из Новог Сада, разрешава се дужности члана Савета Академије уметности у Новом Саду, именована за члана Савета из реда представника оснивача Одлуком о именовању чланова Савета Академије уметности у Новом Саду („Службени лист АПВ“, бр. 35/12), са даном доношења ове одлуке.

II

Ову Одлуку објавити у „Службеном листу Аутономне Покрајине Војводине“.

Скупштина Аутономне Покрајине Војводине

01 Број: 022-1/2014
Нови Сад, 04. април 2014. године

Председник
Скупштине АП Војводине,
Иштван Пастор, с.р.
(Pásztor István, s.k.)

340.

На основу члана 35. став 1. тачка 8. Закона о утврђивању надлежности Аутономне Покрајине Војводине („Службени гласник РС“, бр. 99/09 и 67/12-одлука УС) и члана 52, а у вези са чланом 108. Закона о високом образовању („Службени гласник РС“, број 76/05, 100/07-аутентично тумачење, 97/08, 44/10, 93/12 и 89/13),

Скупштина Аутономне Покрајине Војводине, на седници одржаној 04. априла 2014. године, донела је

О Д Л У К У
О ИЗМЕНИ ОДЛУКЕ
О ИМЕНОВАЊУ ЧЛАНОВА
САВЕТА АКАДЕМИЈЕ УМЕТНОСТИ
У НОВОМ САДУ

I

За члана Савета Академије уметности у Новом Саду из реда представника оснивача, именује се Мирко Крлић, новинар из Зрењанина.

II

Ову Одлуку објавити у „Службеном листу Аутономне Покрајине Војводине“.

Скупштина Аутономне Покрајине Војводине

01 Број: 022-23/2012
Нови Сад, 04. април 2014. године

Председник
Скупштине АП Војводине,
Иштван Пастор, с.р.
(Pásztor István, s.k.)

341.

На основу члана 35. став 1. тачка 8. Закона о утврђивању надлежности Аутономне Покрајине Војводине(„Службени гласник РС“, број 99/09 и 67/12-одлука УС) и члана 52, а у вези са чланом 108. Закона о високом образовању („Службени гласник РС“, број 76/05,100/07-аутентично тумачење, 97/08, 44/10, 93/12 и 89/13), Скупштина Аутономне Покрајине Војводине, на седници одржаној 04 априла 2014. године, донела је

О Д Л У К У
О РАЗРЕШЕЊУ ЧЛАНА САВЕТА
ФАКУЛТЕТА СПОРТА И ФИЗИЧКОГ ВАСПИТАЊА
У НОВОМ САДУ

I

Небојша Вујков, саветник директора у Покрајинском заводу за спорт, из Новог Сада, разрешава се дужности члана Савета Факултета спорта и физичког васпитања у Новом Саду, именован за члана Савета из реда представника оснивача Одлуком о именовању чланова Савета Факултета спорта и физичког васпитања у Новом Саду („Службени лист АПВ“, број: 35/12), са даном доношења ове одлуке.

II

Ову Одлуку објавити у „Службеном листу Аутономне Покрајине Војводине“.

Скупштина Аутономне Покрајине Војводине

01 Број: 022 – 2/2014
Нови Сад, 04. април 2014.године

Председник
Скупштине АП Војводине,
Иштван Пастор, с.р.
(Pásztor István, s.k.)

342.

На основу члана 35. став 1. тачка 8. Закона о утврђивању надлежности Аутономне Покрајине Војводине („Службени гласник РС“, бр. 99/09 и 67/12-одлука УС) и члана 52, а у вези са чланом 108. Закона о високом образовању („Службени гласник РС“, број 76/05,100/07-аутентично тумачење, 97/08, 44/10, 93/12 и 89/13), Скупштина Аутономне Покрајине Војводине, на седници одржаној 04. априла 2014. године, донела је

О Д Л У К У
О ИЗМЕНИ ОДЛУКЕ
О ИМЕНОВАЊУ ЧЛАНОВА
САВЕТА ФАКУЛТЕТА СПОРТА
И ФИЗИЧКОГ ВАСПИТАЊА
У НОВОМ САДУ

I

За члана Савета Факултета спорта и физичког васпитања у Новом Саду из реда представника оснивача, именује се Војин Јованчевић, дипломирани професор физичког васпитања и тренер ритмичке гимнастике из Новог Сада.

II

Ову Одлуку објавити у „Службеном листу Аутономне Покрајине Војводине“.

Скупштина Аутономне Покрајине Војводине

01 Број: 020 –4 2/2012
Нови Сад, 04. април 2014.године

Председник
Скупштине АП Војводине,
Иштван Пастор, с.р.
(Pásztor István, s.k.)

343.

На основу члана 34. став 1. тачка 2. Статута Аутономне Покрајине Војводине („Службени лист АПВ“, број 17/09) и члана 15. став 2. Одлуке о делокругу, организацији и начину рада Дирекције за робне резерве Аутономне Покрајине Војводине („Службени лист АПВ“, број 10/02), Скупштина Аутономне Покрајине Војводине, на седници одржаној 04. април 2014. године, донела је

О Д Л У К У
О РАЗРЕШЕЊУ ЧЛАНА САВЕТА
ДИРЕКЦИЈЕ ЗА РОБНЕ РЕЗЕРВЕ
АУТОНОМНЕ ПОКРАЈИНЕ ВОЈВОДИНЕ

Члан 1.

Разрешава се дужности у Савету Дирекције за робне резерве Аутономне Покрајине Војводине:

ЧЛАН:

РАДОВАН ДУРУТОВИЋ, дипломирани правник из Новог Сада.

Члан 2.

Ова одлука објавиће се у „Службеном листу Аутономне Покрајине Војводине“.

Скупштина Аутономне Покрајине Војводине

01 Број: 023 – 6/14
Нови Сад, 04. април 2014. године

Председник
Скупштине АП Војводине,
Иштван Пастор, с.р.
(Pásztor István, s.k.)

344.

На основу члана 34. став 1. тачка 2. Статута Аутономне Покрајине Војводине („Службени лист АПВ“, број 17/09) и члана 15. став 2. Одлуке о делокругу, организацији и начину рада Дирекције за робне резерве Аутономне Покрајине Војводине („Службени лист АПВ“, број 10/02), Скупштина Аутономне Покрајине Војводине, на седници одржаној 04. април 2014. године, донела је

О Д Л У К У
О ИМЕНОВАЊУ ЧЛАНА САВЕТА
ДИРЕКЦИЈЕ ЗА РОБНЕ РЕЗЕРВЕ
АУТОНОМНЕ ПОКРАЈИНЕ ВОЈВОДИНЕ

Члан 1.

У Савет Дирекције за робне резерве Аутономне Покрајине Војводине, именује се:

ЧЛАН:

АЛЕКСАНДАР МАРТИНОВ, мастер економије из Зрењанина.

Члан 2.

Ова одлука објавиће се у „Службеном листу Аутономне Покрајине Војводине“.

Скупштина Аутономне Покрајине Војводине

01 Број: 023–7/14
Нови Сад, 04. април 2014. године

Председник
Скупштине АП Војводине,
Иштван Пастор, с.р.
(Pásztor István, s.k.)

С А Д Р Ж А Ј

Редни број	Предмет	Страна
	СКУПШТИНА АУТОНОМНЕ ПОКРАЈИНЕ ВОЈВОДИНЕ	
333.	Покрајинска скупштинска одлука о Програму развоја АП Војводине 2014-2020. године са Акционим планом за реализацију приоритета Програма развоја АП Војводине 2014-2020. године;	199
334.	Одлука о давању сагласности на Одлуку о изменама Статута Педагошког завода Војводине;	857
335.	Одлука о престанку мандата посланика у Скупштини Аутономне Покрајине Војводине;	857
336.	Одлука о престанку мандата посланика у Скупштини Аутономне Покрајине Војводине;	857
337.	Одлука о престанку мандата посланика у Скупштини Аутономне Покрајине Војводине;	857
338.	Одлука о разрешењу члана Програмског одбора Радиодифузне установе Војводине;	858
339.	Одлука о разрешењу члана Савета Академије уметности у Новом Саду;	858
340.	Одлука о измени Одлуке о именовању чланова Савета Академије уметности у Новом Саду;	858
341.	Одлука о разрешењу члана Савета Факултета спорта и физичког васпитања у Новом Саду;	858
342.	Одлука о измени Одлуке о именовању чланова Савета Факултета спорта и физичког васпитања у Новом Саду;	859
343.	Одлука о разрешењу члана Савета Дирекције за робне резерве Аутономне Покрајине Војводине;	859
344.	Одлука о именовању члана Савета Дирекције за робне резерве Аутономне Покрајине Војводине.	859

ОГЛАШАВАЊЕ НЕВАЖЕЋИМ ИЗГУБЉЕНИХ ИСПРАВА: 250 динара
Уплата на рачун бр 340-15329-18 /позив на бр. 13/ ДОО Мађар со Кфт. Нови Сад, Војводе Мишића бр1,
Текст огласа , са потврдом о уплати /примерак или фотокопија уплатнице/ слати на адресу:
„Службени лист АПВ” Мађар со Кфт, Војводе Мишића бр.1 Нови Сад

Издавач: Покрајински секретаријат за образовање, управу и националне заједнице. Одговорни уредник: Дијана Катона,Тел. 021- 487 44 27
Штампа: ДОО Мађар со Кфт. Штампарија ФОРУМ ,Војводе Мишића бр1, Нови Сад. Телефони; редакција 021 457 060,
Служба претплате: 021 557 244 , Огласно одељење: 021 457 633, E mail:sl.listapv@magyarszo.com